

# 白羽肉鸡市场

## 月度报告

(2023.7)



### Mysteel 农产品

编辑：程婧、王欣宇、朱鹏亮、朱欣欣

电话：0533-7026587

邮箱：zhupengliang@mysteel.com

---

# 白羽肉鸡市场月度报告

(2023.7)

## 研究方法及标准

报告中的数据皆为本机构自有的调研数据，我们通过与市场业内人士的电话交流、在线交流、实地调研等方式对报告中数据进行验证和修正，以力求真实的反馈市场情况，并给出相应的结论，为客户的决策提供必要的帮助和参考。

## 报告可信度及声明

Mysteel 农产品力求以最详实的信息为客户提供指导与帮助，但对于据此报告做出的任何商业决策可能产生的风险，本机构不承担任何法律责任。

---

## 目 录

本月核心观点.....	- 1 -
第一章 本月基本面概述.....	- 1 -
第二章 本月白羽肉鸡市场分析.....	- 2 -
2.1 白羽肉鸡种蛋价格震荡上行.....	- 2 -
2.2 白羽鸡苗价格持续上涨.....	- 3 -
2.3 白羽肉鸡价格跌后震荡上行.....	- 4 -
2.4 白羽肉鸡分割品触底反弹.....	- 5 -
第三章 供需面数据监测情况.....	- 6 -
3.1 本月国内祖代种鸡更新分析.....	- 6 -
3.2 本月国内孵化企业白羽商品代鸡苗出苗量分析.....	- 7 -
3.3 本月白羽肉鸡鸡屠宰企业开工率、库容率分析.....	- 8 -
第四章 养殖盈利监测情况.....	- 9 -
第五章 鸡肉进出口情况.....	- 10 -
5.1 鸡肉进口分析.....	- 10 -
5.2 鸡肉出口分析.....	- 11 -
第六章 饲料原料及替代品.....	- 12 -

---

6.1 玉米行情分析.....	- 12 -
6.2 生猪行情分析.....	- 13 -
第七章 市场心态调研.....	- 14 -
第八章 后市价格影响因素分析.....	- 15 -
8.1 白羽鸡苗后市价格影响因素分析.....	- 15 -
8.2 白羽肉鸡后市价格影响因素分析.....	- 17 -
第九章 肉鸡后市预测.....	- 18 -
9.1 白羽鸡苗价格预测.....	- 18 -
9.2 白羽肉鸡价格预测.....	- 18 -

## 本月核心观点

7月，全国白羽肉鸡种蛋均价 2.05 元/枚，较上月均价上涨 0.44 元/枚，环比涨幅 27.33%，同比涨幅 41.38%；白羽鸡苗均价 2.08 元/羽，环比跌幅 6.31%，同比涨幅 8.90%，月内鸡苗价格下滑至低位后以上行调整为主；毛鸡虽然环比较 6 月有所下滑，但月内整体呈震荡上行走势；分割品综合售价大致先跌后涨，在中旬迎来触底反弹。

## 第一章 本月基本面概述

表 1 本月基本面概述

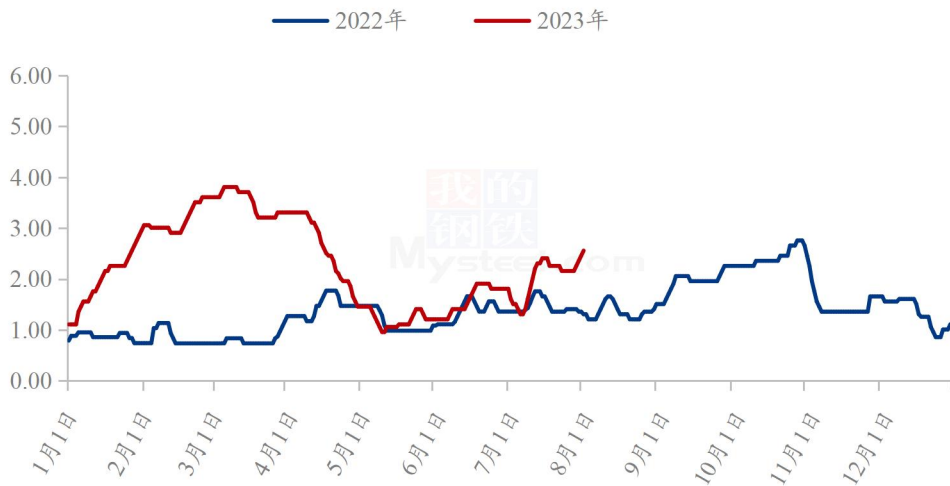
	类别	本月	上月	环比涨跌
供需	白羽肉鸡祖代引种自繁量 (万套)	12.50	10.78	15.96%
	白羽鸡苗出苗量统计(万羽)	23007.40	22494.40	2.28%
	屠宰企业开工率	75.05%	84.66%	降 9.61 个百分点
	屠宰企业库容率	72.82%	80.86%	降 8.04 个百分点
	白羽肉鸡进口量 (万吨)	13.87	11.51	20.50%
	白羽肉鸡出口量 (万吨)	4.57	4.36	4.82%
利润	白羽肉鸡养殖利润 (元/只)	0.46	1.29	-64.34%
	白羽肉鸡种蛋均价 (元/枚)	2.05	1.61	27.33%
价格	白羽鸡苗均价 (元/羽)	2.08	2.22	-6.31%
	白羽肉鸡均价 (元/斤)	4.15	4.35	-4.60%
	板冻大胸均价 (元/公斤)	9.88	10.27	-3.80%
	大规格琵琶腿均价 (元/公斤)	10.82	10.65	1.60%

## 第二章 本月白羽肉鸡市场分析

### 2.1 白羽肉鸡种蛋价格震荡上行

本月全国白羽肉鸡种蛋均价 2.05 元/枚，较上月均价上涨 0.44 元/枚，环比涨幅 27.33%，同比涨幅 41.38%。月内种蛋价格跌至低位后开启震荡上行趋势；上半月，种蛋价格跌至低位后震荡走高，首先，受鸡苗价格连续且大幅度下滑影响，多家企业排苗计划不畅，叠加因种蛋价格超出部分企业心理预期，多家企业下压种蛋价格心态浓厚，蛋价连跌至低位；随后，因种蛋供应量不大，叠加季节性因素影响减弱，鸡苗价格连续上调，孵化企业上孵积极性提升，种蛋价格顺势上调；下半月，种蛋价格先震荡走低后再次上涨为主；首先，因种蛋价格涨至高位后，多数孵化企业认为风险过大，种蛋订单多以合同蛋为主，市场蛋交投不畅，议价情绪明显，蛋价震荡走低；至月底，受鸡苗价格连续上调提振，部分孵化企业种蛋上孵情绪缓和，种蛋价格顺势跟涨，但种蛋供应量充裕，且在部分企业仍旧抵触高价蛋的情况下，市场蛋交投一般，主要以合同蛋成交为主。预计下月种蛋价格或存震荡走低可能。

(2022年-2023年) 全国白羽肉鸡种蛋均价走势图 (元/枚)



数据来源：钢联数据

图 1（2022 年-2023 年）全国白羽肉鸡种蛋均价走势图

## 2.2 白羽鸡苗价格持续上涨

本月白羽鸡苗均价 2.08 元/羽，较上月均价走低 0.14 元/羽，环比跌幅 6.31%，同比涨幅 8.90%。月内鸡苗价格下滑至低位后以上行调整为主。

本月前一周，鸡苗价格连续下滑至低位。一是补栏季节性因素影响，此时间段补栏，对应毛鸡出栏处于中伏天，高温天气影响养殖端的出栏成绩；二是鸡苗供应量充足，个别企业存在规避 6 月份传统淡季的情况，企业调整计划至当前，大小厂出苗量均处于高位，利空鸡苗市场；三是毛鸡价格下调，饲料价格上行，养殖盈利欠佳，养殖端补栏积极性受影响，种禽企业漏排现象较多，市场存在抽毛蛋现象，苗价下滑趋势明显。

本月中间阶段，鸡苗价格上涨后震荡调整为主。一方面，毛鸡价格稳定，对鸡苗价格有一定支撑，在这样的前提下，随着毛鸡出栏时间慢慢避开“三伏天”，季节性影响逐步减弱，养户补栏积极性提振，鸡苗需求增量；另一方面，此阶段养殖端的养殖成本较低，企业排苗计划顺畅，鸡苗价格顺势拉涨，但涨幅过高过快，叠加饲料价格上调，养殖端议价情绪渐增，多家企业排苗计划不畅，市场漏排计划渐多，大小厂价差拉大，鸡苗价格震荡调整为主。

本月最后一周，鸡苗价格连续上行，上涨趋势明显。一是毛鸡价格连续上涨的带动，终端产品价格上涨，消费明显增加，带动养殖端的补栏情绪；二是前期市场行情较差，小厂上孵情绪不高，小厂出苗量少，需求增加后小厂价格上涨迅速，大厂计划紧张，拉动鸡苗价格大幅走高；三是补栏时节的变动，后续补栏，对应毛鸡出栏已过“三伏天”，并且养殖时节是全年中最好的时节；四是生猪价格上涨的带动，情绪上利好鸡苗价格的上行；五是养殖端补栏年前四批鸡以及提前补栏中秋、国庆节前毛鸡，补栏情绪积极。多方因素影响下，鸡苗价格连续上涨。



(2022年-2023年) 全国白羽鸡苗均价走势图 (元/羽)



数据来源：钢联数据

图 2 (2022 年-2023 年) 全国白羽肉鸡鸡苗均价走势图

### 2.3 白羽肉鸡价格跌后震荡上行

本月全国白羽肉鸡呈跌后震荡上行趋势。7月份全国白羽肉鸡棚前均价为 4.15 元/斤，较上月下滑 0.20 元/斤，环比跌幅 4.60%，同比跌幅 12.26%。毛鸡虽然环比较 6 月有所下滑，但月内整体呈震荡上行走势；一方面是月内鸡源整体呈前多后少的趋势，供应面从月初利空逐步转至月底的强力支撑；另一方面，进入三伏天后，在明确的上行趋势下，养殖端压栏惜售，鸡源供应和屠企需求博弈加剧；最后，经销端在下半月出现两次备货抄底的操作，使得本应 8 月份的上涨动能，在 7 月底得到提前释放，供需双向利多，价格不断上探高点。



(2022年-2023年) 国内白羽肉鸡均价走势图 (元/斤)



数据来源：钢联数据

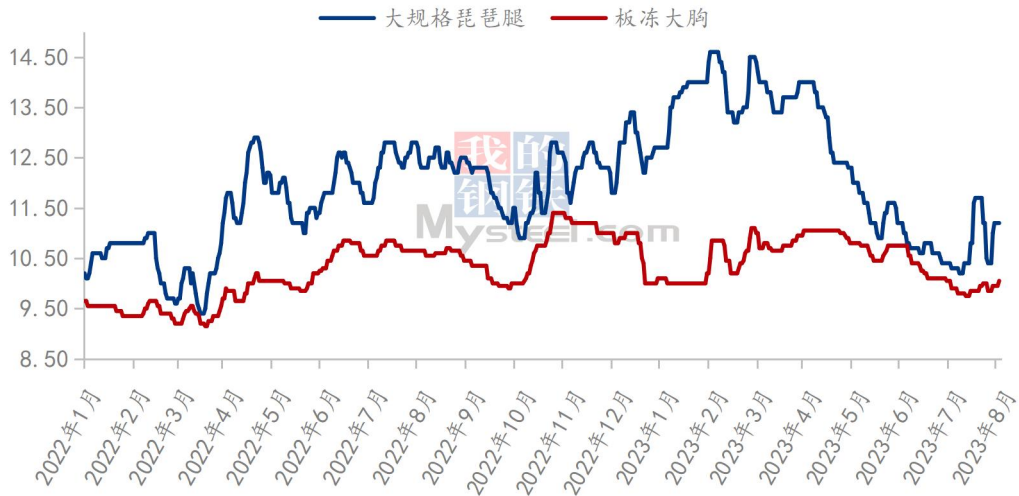
图3 (2022年-2023年) 全国白羽肉鸡均价走势图

## 2.4 白羽肉鸡分割品触底反弹

本月分割品整体走势触底反弹，迎来阶段提振，板冻大胸月度均价为 9.88 元/公斤，较上月下滑 0.39 元/公斤，环比跌幅 3.80%，同比跌幅 7.66%；大规格琵琶腿月度均价 10.82 元/公斤，较上月上涨 0.17 元/公斤，环比涨幅 1.60%，同比跌幅 13.51%；分割品月综合均价 10286.04 元/吨，较上月下滑 420.29 元/吨，环比跌幅 3.93%。

本月分割品综合售价大致先跌后涨，在中旬迎来触底反弹，上半旬主要还是受到市场因素的主导，团膳渠道冷淡，经销商普遍认为产品难以触底，拿货积极性不高，分割品价格难以止跌，行业看空心态较重；中旬开始，虽然三伏天来临，鸡源减量明显，对行情支撑效果显著；叠加生猪开始阶段性触底反弹，带动整体补货情绪，经销端认为鸡产品即将迎来上行周期，存在抄底行为，相当于提前消耗了 8 月的补货动力；各方面影响叠加下，分割品价格止跌反弹上行。

全国大规格琵琶腿、板冻大胸均价走势图（元/公斤）



数据来源：钢联数据

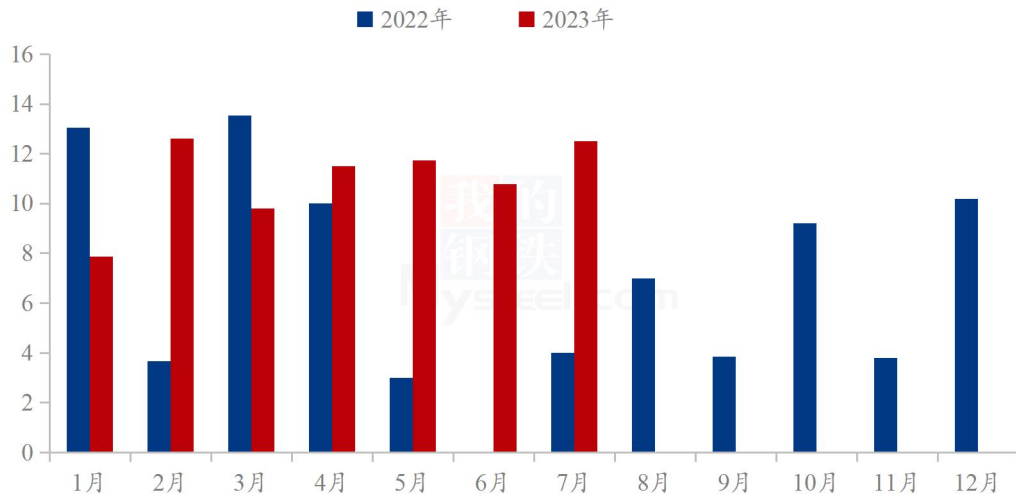
图 4（2022 年-2023 年）全国大规格琵琶腿、板冻大胸均价走势图

## 第三章 供需面数据监测情况

### 3.1 本月国内祖代种鸡更新分析

本月白羽肉鸡国外祖代引种及自繁更新总量共计 12.50 万套，较上月增加 1.72 万套，环比增幅 15.96%。其中，本月国外引种量为 5.00 万套，主要是美国安伟捷系列产品 AA+、罗斯 308 及利丰，占比在 40.00%。科宝自繁与国内品种更新总量为 7.50 万套；科宝占比在 21.60%，剩余为国内品种，占比在 38.40%。本月国外引种计划基本稳定，国内自繁更新量仍大于国外引种量。据 Mysteel 农产品调研，预计 8 月份美国安伟捷品种计划引种 2 万套，利丰 2 万套，国外引种预计总量在 4 万套左右，同时国内自繁量也按计划正常更新。

(2022年-2023年) 全国白羽肉鸡祖代引种更新量 (万套)



数据来源：钢联数据

图 5 (2022-2023 年) 全国白羽肉鸡祖代引种更新量走势图

### 3.2 本月国内孵化企业白羽商品代鸡苗出苗量分析

据 Mysteel 农产品样本企业统计，本月白羽鸡苗出苗量为 23007.40 万羽，较上月出苗量增加 513.00 万羽，环比涨幅 2.28%，同比增幅 6.92%。本月山东、吉林、河北、江苏出苗量增量明显，一是当前新开产种鸡量增加，鸡苗出苗量呈现上涨趋势；二是前期换羽种鸡已经开始出苗，出苗量增加；三是当前市场种鸡淘汰不明显，淘鸡有延迟现象。辽宁、河南市场出苗量减少，一方面是企业存在淘鸡现象，另一方面是企业看空 7 月份市场，小厂减少上孵，出苗量呈减量趋。根据市场反馈情况来看，种鸡逐步上高峰，预计下月出苗量或呈增量趋势。

表 2 国内监测企业白羽鸡苗出苗量统计表

单位：万羽

市场	本月出苗量	上月出苗量	增/减
山东	15544.00	15091.00	453.00
吉林	453.00	380.00	73.00
辽宁	6136.00	6195.00	-59.00

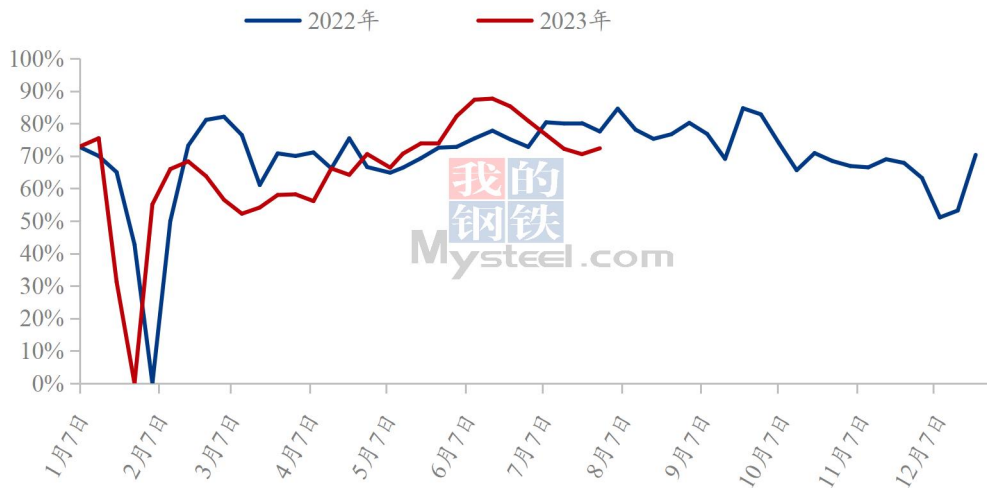
河南	236.40	277.40	-41.00
河北	120.00	60.00	60.00
江苏	518.00	491.00	27.00
总计	23007.40	22494.40	513.00
数据来源：钢联数据			

### 3.3 本月白羽肉鸡屠宰企业开工率、库容率分析

#### 3.3.1 白羽肉鸡屠企开工率走势分析

7月份白羽肉鸡样本屠宰企业开工率均值为75.05%，较上月下滑9.61个百分点，相对于上月开工率有较大下跌，且呈持续下行状态。主导因素是随着进入三伏天，鸡源处于不断收缩状态，企业开工持续收紧。整体看山东、河南、河北、江苏等产区有明显的躲三伏操作，其中河北尤为明显，河北鸡源近乎出现断层；相对东北产区，企业前期有加大自养和合同的操作，开工情况和山东产区有背离走势。到7月末，山东产区受限鸡源，出现半开工或停工状态，开工下跌明显。（样本屠宰企业共计20家，主要来自山东10家、辽宁6家、河南2家、河北2家）

（2022年-2023年）白羽肉鸡样本屠宰开工率走势图



数据来源：钢联数据

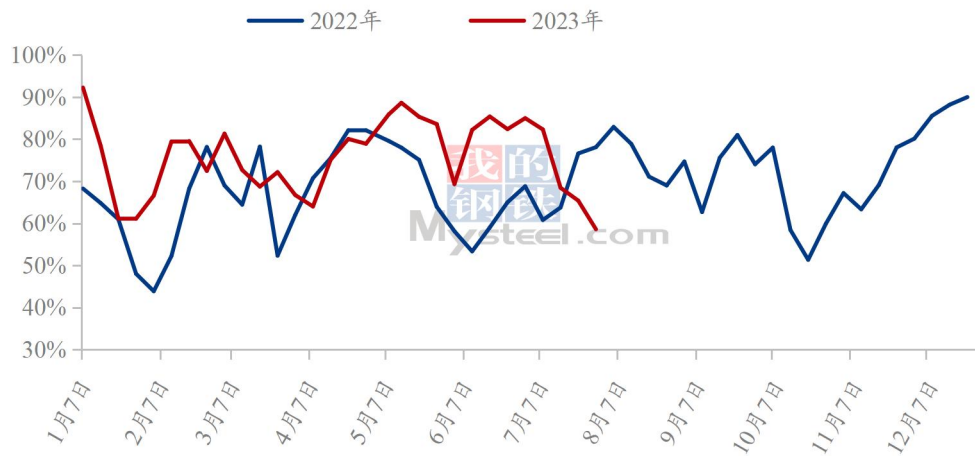
图6（2022年-2023年）白羽肉鸡样本屠宰开工率走势图

#### 3.3.2 白羽肉鸡屠企库容率走势分析

本月白羽肉鸡样本屠宰企业平均库容率在72.82%，较上月下滑8.04个百分点，本月的平均库容率下降明显。行情转折点在于本月中旬，随着山东产区

鸡源减量明显，工厂有配合拉涨毛鸡促进产品周转的操作，叠加猪价涨势较好，成功带动一波经销补货；临近月底，鸡源长期减量后，经销端认为价格阶段触底，拿货心态转变明显，存在主动备货情况，库存得以从屠宰端转向屠宰端，企业顺势拉涨造势，库存得以进一步下降，整体降至中低位。（样本屠宰企业共计 20 家，主要来自山东 10 家、辽宁 6 家、河南 2 家、河北 2 家）

（2022年-2023年）白羽肉鸡样本屠宰库容率走势图



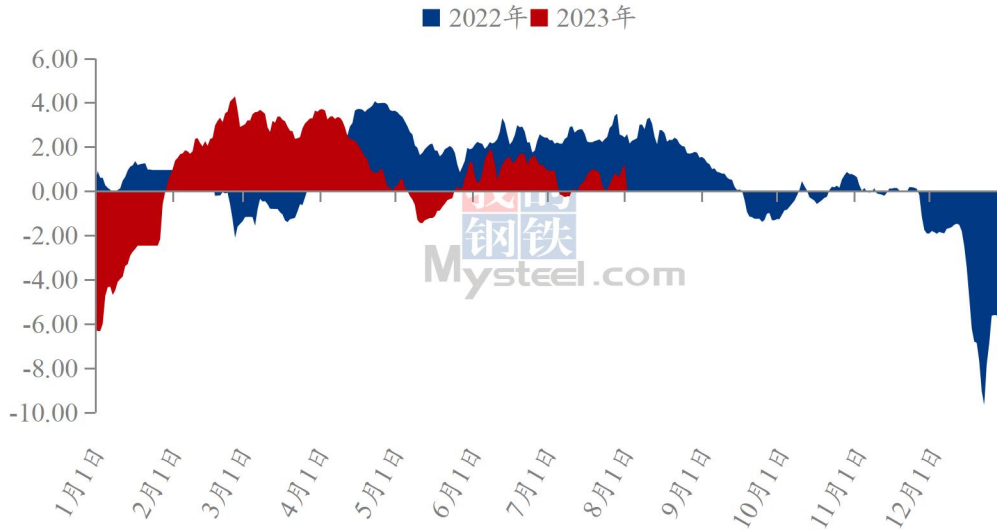
数据来源：钢联数据

图 7（2022 年-2023 年）白羽肉鸡样本屠宰库容率走势图

## 第四章 养殖盈利监测情况

按照当下毛鸡体重 5.50 斤，山东料比 1.45，东北料比 1.50 计算，本月全国毛鸡理论养殖盈利在 0.46 元/只，较上月下跌 0.83 元/只，环比跌幅为 64.34%。月内收鸡价格整体先跌后涨，综合看仍出现环比跌幅，导致养殖盈利重新缩减；整体养殖成本由上月的 4.15 元/斤降至本月的 4.11 元/斤，鸡苗成本也由上个月的 2.98 元/羽降至本月的 2.40 元/羽；收鸡价格和整体养殖成本同时下滑，但由于毛鸡阶段触底，养殖端盈利缩减明显。截至月底，随着毛鸡价格连续上调，规模厂盈利上涨明显，已经来到 1.20 元/羽，预计随着三伏天内毛鸡持续偏紧，养殖盈利幅度继续反弹上行。

(2022年-2023年) 白羽肉鸡养殖盈利走势图 (元/只)



数据来源：钢联数据

图 8 (2022 年-2023 年) 白羽肉鸡养殖盈利走势图

## 第五章 鸡肉进出口情况

### 5.1 鸡肉进口分析

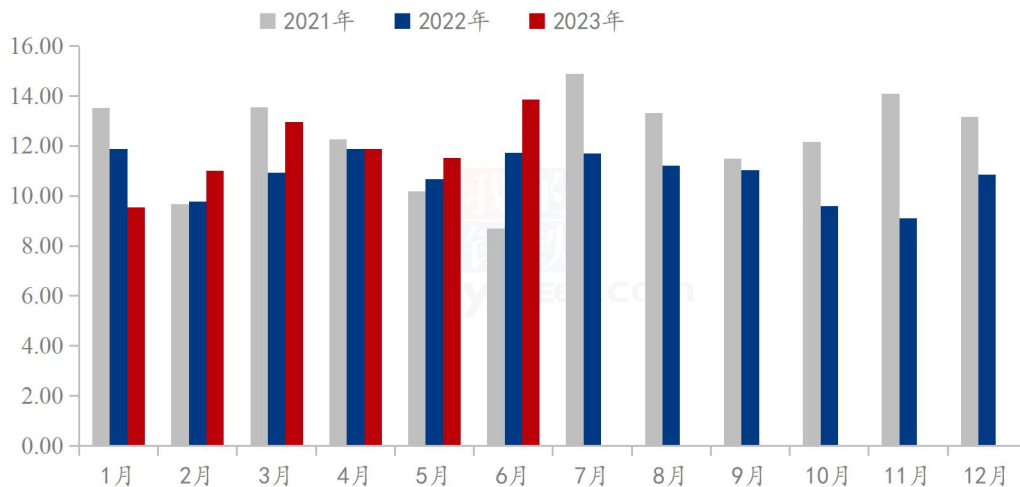
鸡肉产品出口量方面，2023 年 6 月份鸡肉产品进口量为 13.87 万吨，环比增幅 20.50%，同比涨幅 18.34%。今年上半年，即 1-6 月份合计进口 70.76 万吨，较去年同比增幅 5.78%。根据历史数据显示，6 月份鸡肉进口量为近两年单月进口量新高，而 1-6 月份进口量总和同样为近七年的同期新高。

从鸡肉产品进口国占比分布来看，巴西（8.68 万吨）、美国（2.37 万吨）、俄罗斯（1.13 万吨）、泰国（0.95 万吨）、白俄罗斯（0.73 万吨）为我国 6 月份鸡肉产品进口量占比前 5 的国家，分别占比 62.61%、17.11%、8.15%、6.86%和 5.25%。

进口鸡肉品类方面来看，冻鸡爪占据进口量的最大份额，达到了 4.62 万吨，占据总进口量的 33.29%，环比涨幅 2.95%，同比跌幅 20.18%。带骨的冻鸡块进口 4.38 万吨，占比 31.58%，环比涨幅 59.55%，同比涨幅 32.98%。冻鸡翼（不包括翼尖）进口 3.89 万吨，进口占比 28.07%，环比涨幅 13.04%，同比涨幅 88.91%。由于东西方饮食文化和价格的差异，占比前三中的副产爪翅类相加占据鸡肉产品进口量的 61.36%。



(2021年-2023年) 全国白羽肉鸡进口量走势图 (万吨)



数据来源：钢联数据

图 9 (2021-2023 年) 全国白羽肉鸡进口量走势图

## 5.2 鸡肉出口分析

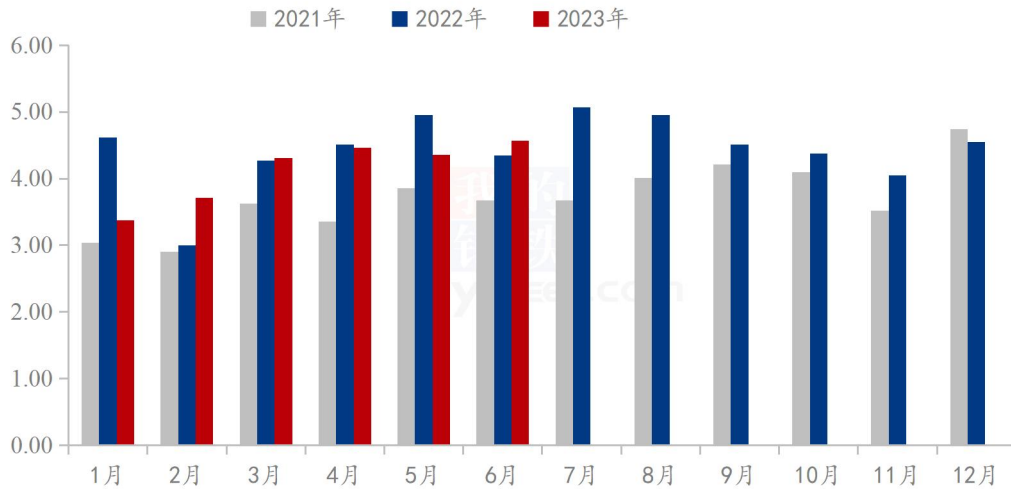
鸡肉产品出口量方面，2023年6月份鸡肉产品出口量为4.57万吨，环比涨幅4.82%，同比涨幅5.06%。2023年1-6月份合计出口量为24.78万吨，环比跌幅3.59%。

鸡肉产品出口国（地区）占比方面，6月份出口鸡肉产品共涉及47个国家或地区，日本和中国香港占比最大，6月份出口日本1.48万吨，占比32.25%；出口中国香港1.34万吨，占比29.26%。从出口国（地区）分布占比来看，东亚和东南亚为我国鸡肉出口主要地，6月份出口日本和中国香港之和就占比61.50%，蒙古、马来西亚、菲律宾等东亚、东南亚国家也是我国鸡肉重要输出地。

6月份出口品类占比方面，其他冻鸡块出口量为1.13万吨，占比最高，占据了总出口量的24.70%。其他制作或保藏的鸡腿肉出口量为0.95万吨，占比20.72%；其他制作或保藏的鸡胸肉出口量为0.90万吨，占比19.70%；6月份出口品类来看，主产类、原料类占据出口类型的大部分比例。



(2021年-2023年) 全国白羽肉鸡出口量走势图 (万吨)



数据来源：钢联数据

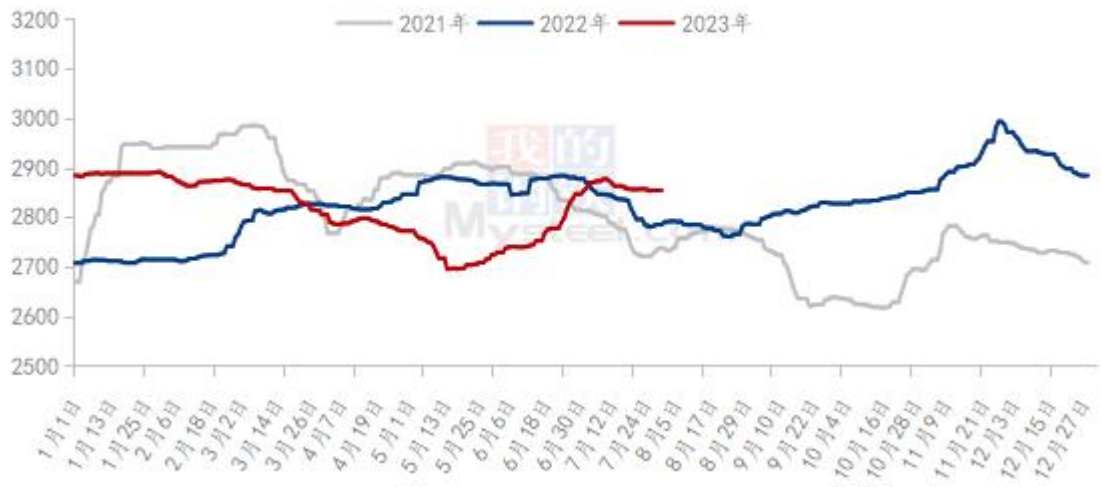
图 10 (2021-2023 年) 全国白羽肉鸡出口量走势图

## 第六章 饲料原料及替代品

### 6.1 玉米行情分析

7月东北市场玉米价格震荡企稳运行。月初市场价格继续延续上月上漲趋势，但随着贸易商适量出货，供应紧张缓解，供应增量，玉米价格开始滞涨企稳。需求回落，饲料企业采购力度下降，站台多反馈发车量继续下降。至本月下旬，市场观望情绪浓厚，玉米市场呈现购销两淡的局面。7月华北地区玉米价格震荡上行，价格重心继续上升。上旬玉米价格延续了前期上涨的趋势，13日达到阶段性高点，东北货源流入明显增加，本地贸易商出货积极性增加，市场供应增加，中旬玉米价格经过短时间的快速下跌之后迅速企稳，下旬价格维持了震荡上行的趋势。本月销区玉米市场呈现先涨后震荡偏弱趋势。前期受到货成本高期货上涨等，贸易商报价偏高，但销区替代谷物多制约玉米需求，玉米贸易成交清淡，有议价空间。

2021-2023年全国玉米均价走势（元/吨）



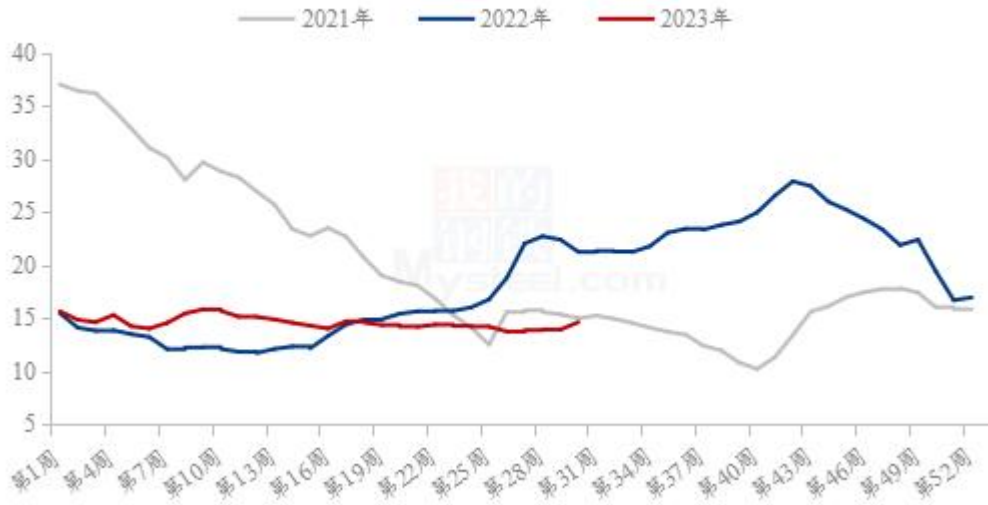
数据来源：钢联数据

图 11 2021-2023 年全国玉米均价走势图

## 6.2 生猪行情分析

本月生猪出栏均价为 14.33 元/公斤，较上月上涨 0.19 元/公斤，环比上涨 1.34%，同比下跌 34.83%。本月猪价震荡上行，月初价格低位，下旬震荡上涨，月底涨幅明显，月度重心偏强运行。从供应方面来看，企业出栏按计划进行，社会场观望以待，低价时出栏积极性有限，月末市场交易量较少，供应偏紧助推猪价上行。从需求方面来看，猪肉消费仍偏淡季，库存虽有消化但压力仍偏高，不过随着升学宴等提振，需求或将小幅好转。整体来看，养殖端惜售挺价，屠企采购不畅，加上二次育肥入场增加，市场看涨情绪较浓，短期供应释放有限，涨价后压栏情绪偏强，预计下月猪价偏强运行。。

全国外三元生猪出栏均价走势图（元/公斤）



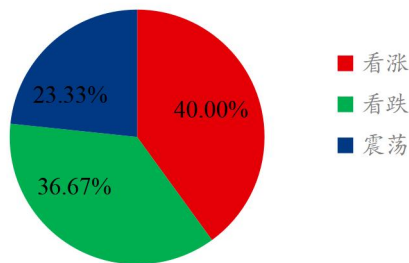
数据来源：钢联数据

图 12 全国外三元生猪出栏均价走势图

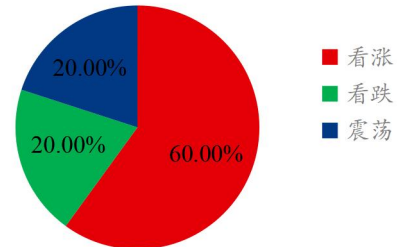
## 第七章 市场心态调研

本月 Mysteel 农产品统计了 77 家样本企业对下月毛鸡价格的预期，其中种禽企业 30 家，养殖企业 10 家，屠宰企业 25 家，经销端 12 家。统计有 40.00%-60.00%的看涨心态，20.00%-36.67%的看跌心态，16.67%-32.00%的震荡心态；其中最大看涨心态 60.00%源于养殖端，最大震荡心态 32.00%源于屠宰端；最大看跌心态 36.67%源于种禽端。整体看涨心态在 42.86%；整体看跌心态在 29.87%；整体看震荡心态在 24.68%。

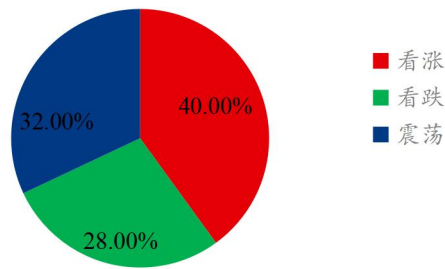
种禽端对毛鸡后市心态



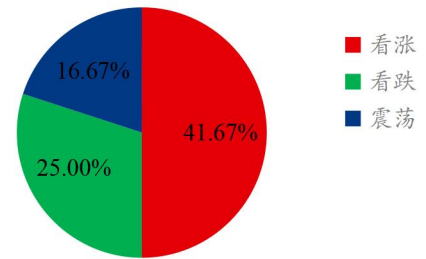
养殖端对毛鸡后市心态



屠宰端对毛鸡后市心态



贸易经销端对毛鸡后市心态

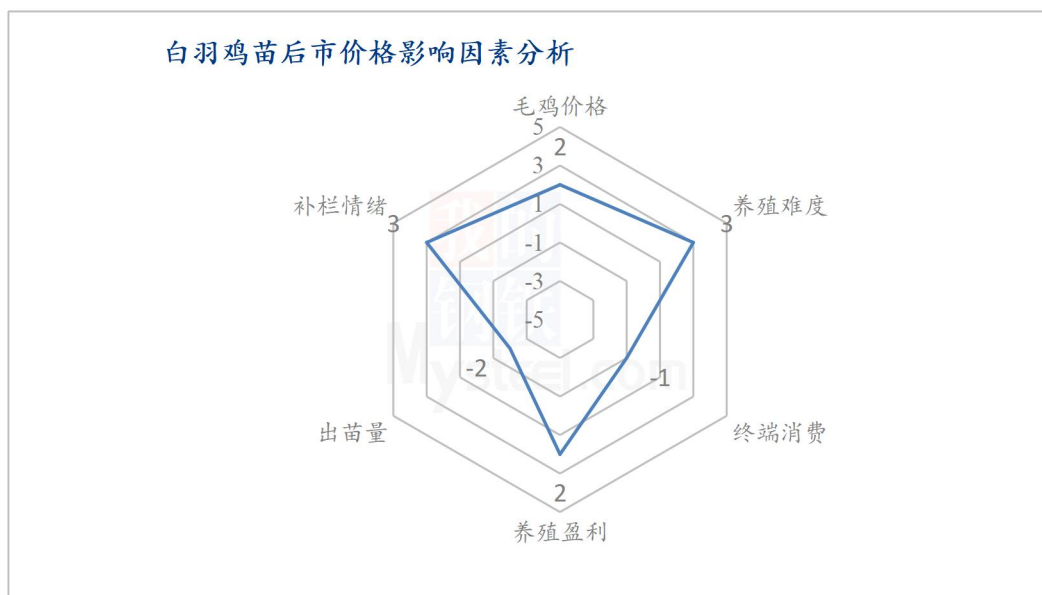


数据来源：钢联数据

图 13 白羽肉鸡市场心态调研

## 第八章 后市价格影响因素分析

### 8.1 白羽鸡苗后市价格影响因素分析



影响因素分析：

**毛鸡价格：**市场鸡源依旧紧缺，毛鸡价格仍有上行趋势，涨后回落

**养殖盈利：**毛鸡价格高位，养殖成本有支撑，养殖盈利尚可

**养殖难度：**高温天气减弱，养殖时节是最好的，养殖难度不大

**出苗量：**出苗量或呈增量，利空鸡苗市场

**终端消费：**经销商备货开学季，有提前备货情况，下月或低于预期备货

**补栏情绪：**补栏中秋、国庆毛鸡出栏，情绪积极

### 总结

**利好：**市场鸡源紧缺，对毛鸡价格有支撑；养殖成本增加，养殖盈利尚可；高温天气影响逐步降低，养殖难度降低；养殖端补栏中秋、国庆节前毛鸡，情绪积极；

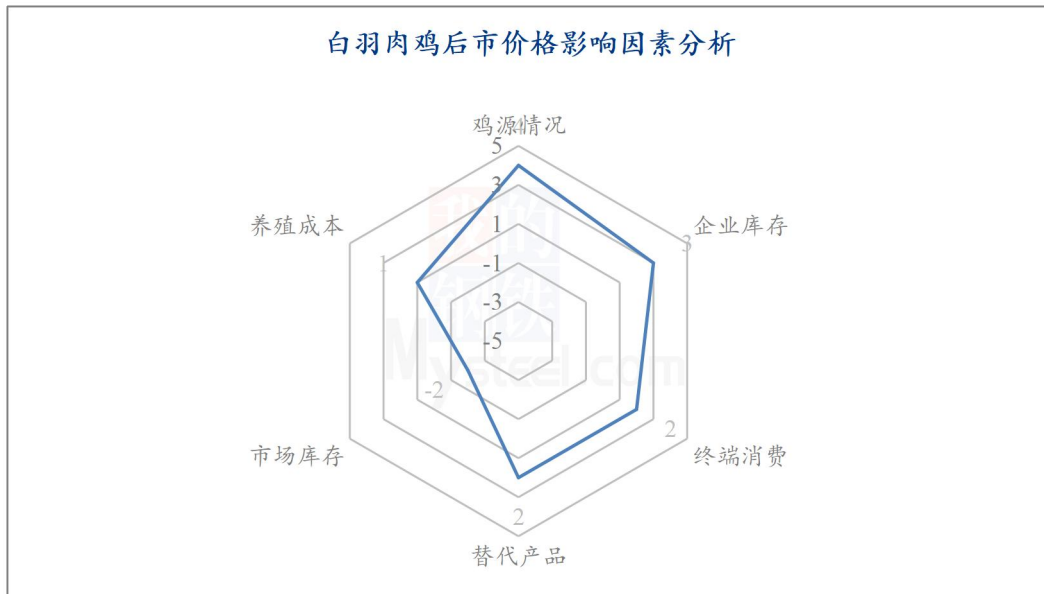
**利空：**市场存在提前备货情况，终端消费或低于预期，利空苗市；出苗量依旧处于高位，对鸡苗价格有一定抑制。

影响因素及影响力值说明

5	重大利好	-5	重大利空
4	明显利好	-4	明显利空
3	一般利好	-3	一般利空
2	小幅利好	-2	小幅利空
1	弱势利好	-1	弱势利空

注：以对价格的影响力确定利好利空因素，该因素的影响力指标是通过与市场人士充分沟通后结合市场客观情况进行的综合数值判定。

## 8.2 白羽肉鸡后市价格影响因素分析



### 影响因素分析:

**鸡源情况:** 持续紧张, 支撑上行;

**企业库存:** 库存转移, 库存中低;

**终端消费:** 开学备货, 团膳转折;

**替代产品:** 生猪上行, 阶段触底;

**市场库存:** 库存高位, 持仓观望;

**养殖成本:** 成本连涨, 长期利好;

**利好:** 毛鸡持续偏紧, 且8月份面临开学季的团膳提振, 叠加生猪反弹上行, 短期内利好居多。

**利空:** 库存转移至市场端, 产品开始倒挂, 经销持仓观望, 提前消耗涨价动能。

### 影响因素及影响力值说明

5	重大利好	-5	重大利空
4	明显利好	-4	明显利空
3	一般利好	-3	一般利空
2	小幅利好	-2	小幅利空
1	弱势利好	-1	弱势利空

注: 以对价格的影响力确定利好利空因素, 该因素的影响力指标是通过与市场人士充分沟通后结合市场客观情况进行的综合数值判定。

## 第九章 肉鸡后市预测

### 9.1 白羽鸡苗价格预测

根据 Mysteel 农产品市场调研，从商品代鸡苗出苗量来看，部分新开产种鸡渐入产蛋高峰期，且当前父母代种鸡大多是老周龄淘汰，未有明显提前淘汰情况，下月商品苗供应量高位运行；从季节性因素来看，下月补栏养殖难度降低；从养殖端补栏情绪来看，多数养户补栏需求尚可，但鸡苗成本偏高，后市风险加大，或存压价情绪；从毛鸡价格来看，下月“中上旬”仍处三伏天，毛鸡出栏量偏少，毛鸡支撑力度尚可，但下旬毛鸡出栏量或增，毛鸡价格有下滑风险；多方因素考虑下，预计下月鸡苗价格或在上调至高位后呈现震荡走低趋势。

(2022年-2023年) 全国白羽鸡苗均价预测走势图 (元/羽)



数据来源：钢联数据

图 14 (2022年-2023年) 全国白羽鸡苗价格预测走势图

### 9.2 白羽肉鸡价格预测

根据 Mysteel 农产品对前期商品代出苗量数据推算，8月份出苗量前少后多，呈“V”字型走势，价格或同样先涨后跌趋势。

需求端角度看，经销商7月底提前备货，按照经销端的消化速度推算，短期内经销端难有较大的拿货动作，在此背景下，屠宰端或面临库存高位，走货困难的局面；

9月开学的团膳备货动能被提前释放一部分，利好程度有限。



其他角度层面来说，替代品生猪价格开始出现较大幅度的震荡走势，在一定程度上有情绪面提振，效果有限。

综合各角度来看，预计8月份毛鸡先涨后跌，上旬涨幅有限，中旬震荡，下旬看跌。上涨动能被提前释放后，继续上涨后报价在4.50元/斤左右；中旬止涨回调，有学校备货支撑，或有短期震荡；下旬随鸡源增量，利好出尽，持续看跌至4.10-4.20元/斤。其中特别需要关注，经销端当前的库存状态，消化缓慢及加工厂停工或是加速行情进程的一颗“雷”。

(2022年-2023年) 全国白羽肉鸡均价预测走势图 (元/斤)



数据来源：钢联数据

图 15 (2022年-2023年) 全国白羽肉鸡均价预测走势图

资讯编辑：朱鹏亮 0533-7026587

资讯监督：王涛 0533-7026866

资讯投诉：陈杰 021-26093100