

# 稻米市场

# 月度报告

(2023年6月)



## Mysteel 农产品

编辑：岳姝帆

电话：0533-7027156

邮箱：yueshufan@mysteel.com

传真：0533-26093064

我的  
钢铁  
Mysteel.com

农产品

# 稻米市场月度报告

(2023年6月)

## 研究方法及标准

报告中的数据皆为本机构自有的调研数据，我们通过与市场业内人士的电话交流、在线交流、实地调研等方式对报告中数据进行验证和修正，以力求真实的反馈市场情况，并给出相应的结论，为客户的决策提供必要的帮助和参考。

## 报告可信度及声明

Mysteel 农产品力求以最详实的信息为客户提供指导与帮助，但对于据此报告做出的任何商业决策可能产生的风险，本机构不承担任何法律责任。

---

# 目 录

稻米市场月度报告.....	- 1 -
本月核心观点.....	4
第一章 本月稻米市场行情回顾 .....	4
1.1 稻谷市场行情分析.....	5
1.2 大米市场行情分析.....	4
1.3 本月国内期货市场.....	6
1.4 本月国外期货市场.....	7
第二章 国内稻米供需情况.....	8
2.1 国储稻谷拍卖情况.....	8
2.2 进口米市场分析.....	8
2.3 稻米出口数据分析.....	10
2.4 大米深加工市场.....	10
第三章 主产区米厂开工率统计 .....	11
3.1 米厂开机率分析.....	11
第四章 市场心态解读.....	11
4.1 粳稻市场心态解读.....	8

---

4.2 粳稻市场心态解读.....	8
-------------------	---

第五章 稻米市场走势分析预测 .....	13
----------------------	----

## 本月核心观点

本月稻米市场稻谷价格多地出现明显上涨，一方面由于市场流通优质粮源稀少，加之市场炒作带动所致；大米价格受支撑同步上涨，但下游需求有限，且对高价较为抵触，米价涨幅不及稻谷。短时根据行情调整，市场价格或有继续波动空间。糯稻米市场涨后趋稳，本月国储拍卖成交依旧不高。

## 第一章 本月稻米市场行情回顾

### 1.1 稻谷市场行情分析

表 1 稻谷到厂报价

单位：元/斤

地区	品种	上月均价	本月均价	涨跌
黑龙江	龙阳 16	2.35	2.55	0.2
	中科发 5 号	2.40	2.80	0.4
吉林	吉宏 6 稻谷	1.50	1.60	0.1
辽宁	辽星稻谷	1.65	1.66	0.01
江苏	5055 粳稻	1.45	1.60	0.15
安徽	丰两优稻谷	1.46	1.55	0.09
湖南	黄华占稻谷	1.52	1.58	0.06
湖北	丰两优稻谷	1.43	1.48	0.05
江西	杂交稻谷	1.38	1.38	0

数据来源：钢联数据

粳稻产区：本月普通粳稻价格涨势明显，多地优质粮源紧缺带动价格上

行。本月北方市场圆粒粳稻主流价格 1.32-1.45 元/斤；优质稻谷价格 2.55-2.80 元/斤，区域间质量不一，有价差。

籼稻产区：本月籼稻稳中上调，业者刚需采购为主。截至目前，南方市场中晚籼稻主流价格 1.40-1.60 元/斤，部分优质稻谷收购到厂价格参考 1.44-1.80 元/斤，以质论价。

糯稻产区：本月端午已过，主流价格波动运行。黑龙江地区圆粒糯稻主流价格略有上浮，约在 1.60-1.72 元/斤；安徽地区圆粒糯稻主流价格大致平稳，局地微调 1.80-1.85 元/斤，普通质量报价低于 1.80 元/斤，区域间质量存差异。

## 1.2 大米市场行情分析

表 2 大米出厂报价

单位：元/斤

地区	品种	上月均价	本月均价	涨跌
黑龙江	龙阳 16 米	3.50	3.80	0.3
	中科发 5 米	3.30	3.80	0.5
吉林	吉宏 6 号米	2.00	2.10	0.1
辽宁	辽星米	2.15	2.20	0.05
江苏	粳米	2.05	2.20	0.15
安徽	丰两优米	1.96	2.00	0.04
湖南	黄华占米	2.05	2.15	0.1
湖北	丰两优米	1.95	1.98	0.03
江西	杂交米	1.90	1.90	0

数据来源：钢联数据

粳米产区：本月粳米受稻谷上涨支撑微涨，下游需求相对乏力，走量不快。本月北方市场普通粳米主流价格 1.80-2.20 元/斤；优质粳米高价可达 3.80-4.00 元/斤。

籼米产区：本月籼米试探性上涨，下游似乎并不买账，有价无市普遍。南方市场普通籼米主流价在 1.80-1.95 元/斤，部分优质精米出厂价格在 2.00-2.30 元/斤。

糯米方面：本月端午备货开启，走量略有加快，价格波动空间不大。黑龙江地区糯米主流价格 2.30-2.35 元/斤；安徽地区糯米主流价格 2.50-2.55 元/斤，部分低价低于 2.50 元/斤。新旧粮源交替，按质论价为主，报价相对混乱。

### 1.3 本月国内期货市场



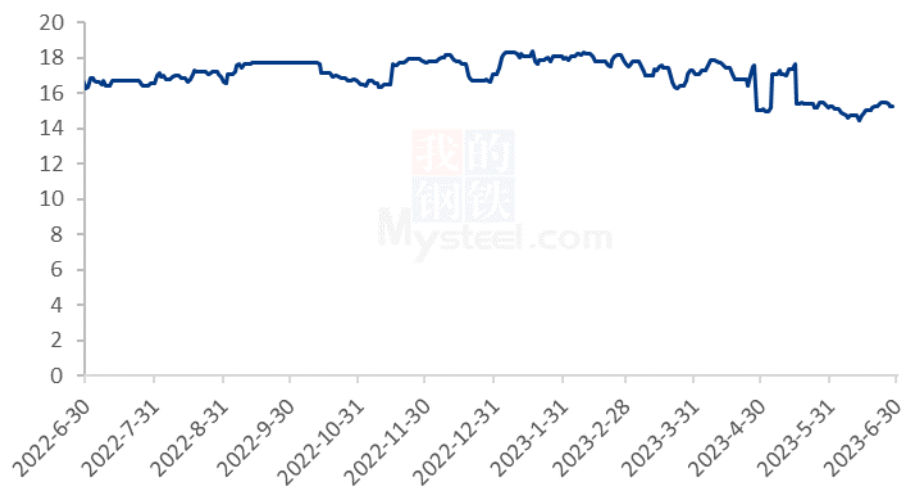
数据来源：钢联数据

图 1 2022-2023 年国内粳米期货价格走势

截至 6 月 29 日粳米期货主力合约收盘价 3498 元/吨，较上月上涨 19 元/吨。（备注：当日未开盘情况，延续上一开盘日的收盘价作图）

## 1.4 本月国外期货市场

2022-2023年CBOT糙米价格走势（单位：美元/英担）



数据来源：钢联数据

图2 2022-2023年CBOT糙米价格走势

截至6月29日CBOT糙米主力合约收盘价14.97美元/英担，较上月上涨0.54美元/英担。（备注：当日未开盘情况，延续上一开盘日的收盘价作图）



## 第二章 国内稻米供需情况

### 2.1 国储稻谷拍卖情况



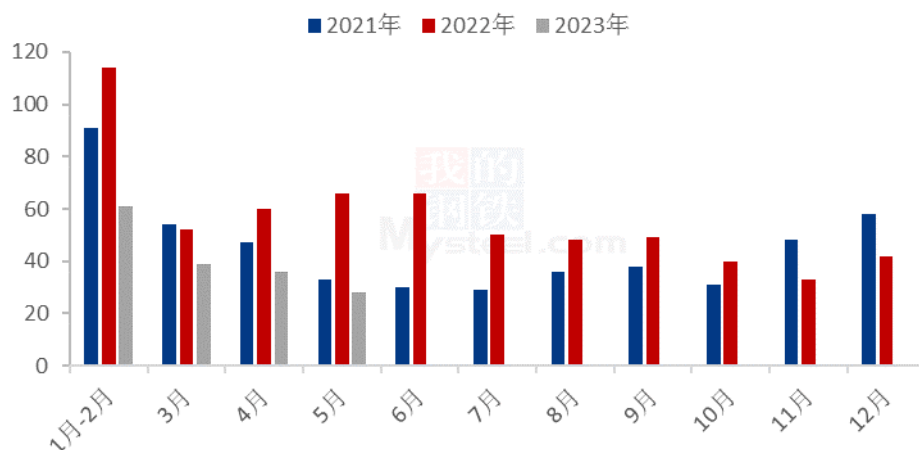
数据来源：钢联数据

图 3 2023 年国储稻谷拍卖情况

2023 年 6 月 27 日，国储投放早籼稻、中晚籼稻及粳稻共计 901126 吨。早籼稻共计投放 299834 吨，成交 6080 吨，最高价 2480 元/吨，最低价 2430 元/吨，成交均价 2446.87 元/吨，成交率 2.03%；中晚籼稻共计投放 300499 吨，成交 17455 吨，最高价 2680 元/吨，最低价 2480 元/吨，成交均价 2537.9 元/吨，成交率 5.81%；粳稻共计投放 300793 吨，成交 31285 吨，最高价 2650 元/吨，最低价 2560 元/吨，成交均价 2599.66 元/吨，成交率 10.4%。总计成交 54810 吨，总成交率 6.08%。

## 2.2 稻米进口数据分析

2021-2023年我国大米进口量（万吨）



数据来源：钢联数据

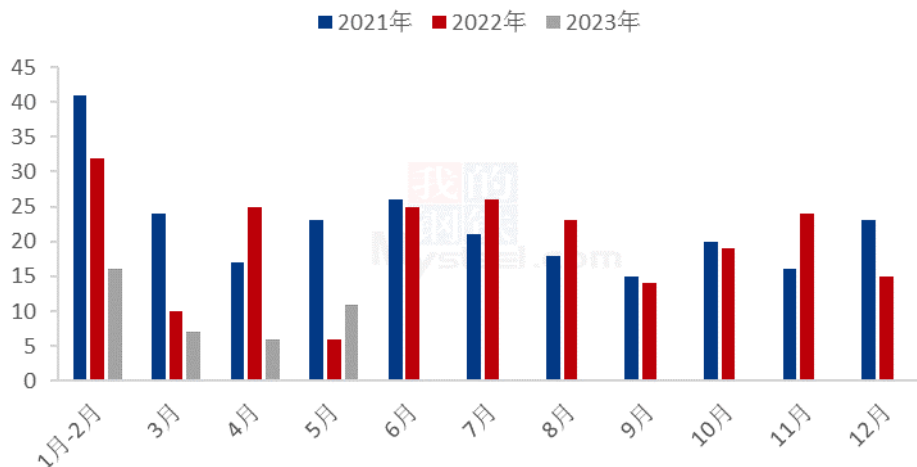
图 4 2021-2023 年我国大米月度进口量

根据海关总署公布的最新数据，在 2023 年 5 月期间，我国稻米进口总量为 28 万吨，环比减少 8 万吨。1-5 月期间，我国稻米累计进口量 164 万吨，累计进口量同比下降 58%。

从进口国来看，2023 年 5 月份，各国家出口量呈小幅调整趋势。按照我国进口量由多至少依次为越南、印度、泰国、巴基斯坦以及柬埔寨等。进口量分别为 15.91 万吨、2.99 万吨、2.59 万吨、2.21 万吨与 1.69 万吨。本月越南依旧成为我国大米最大进口国。

## 2.3 稻米出口数据分析

2021-2023年我国大米出口量（万吨）



数据来源：钢联数据

图 5 2021-2023 年我国大米月度出口量

根据海关总署公布的最新数据，在 2023 年 5 月期间，我国稻米出口总量为 11 万吨，环比增加 5 万吨。1-5 月期间，我国稻米累计出口量为 40 万吨，累计出口量同比上涨 100.1%。

## 2.4 大米深加工市场

表 3 大米副产品行情回顾

地区	油糠（元/斤）			毛碎米（元/斤）			稻壳/统糠（元/吨）		
	上月	本月	涨跌	上月	本月	涨跌	上月	本月	涨跌
黑龙江	1.15	1.20	0.05	1.40	1.40	0	330	400	70
吉林	1.23	1.30	0.07	1.30	1.50	0.2	660	1000 糠	340
辽宁	1.30	1.27	-0.03	1.45	1.44	-0.01	500	500	0
江苏	1.30	1.25	-0.05	1.42	1.38	-0.04	500	500	0
湖南	1.40	1.42	0.02	1.50	1.52	0.02	500	600	100
湖北	1.33	1.40	0.07	1.48	1.47	-0.01	550	580	30
安徽	1.40	1.30	-0.1	1.46	1.46	0	580	600	20
江西	1.29	1.29	0	1.54	1.54	0	400	400	0

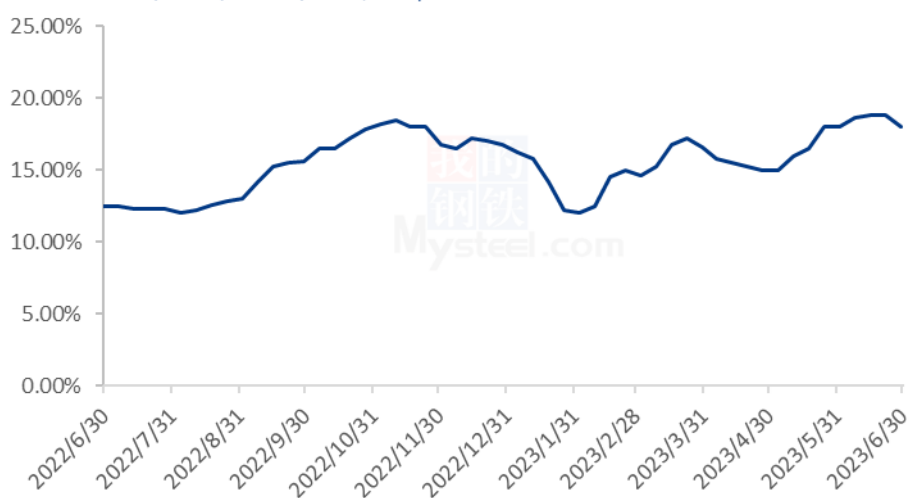
数据来源：钢联数据

本月全国米企以销定产，整体开机率依旧不高。北方粳油糠主流价格 1.20-1.30 元/斤，南方籼油糠主流价格 1.30-1.45 元/斤。北方毛碎主流价格 1.30-1.45 元/斤，南方毛碎主流价格 1.42-1.54 元/斤。北方稻壳出厂主流价格 320-500 元/吨，南方稻壳出厂主流价格 400-600 元/吨。

## 第三章 主产区米厂开工率统计

### 3.1 米厂开机率分析

2022-2023年全国米厂平均开机率



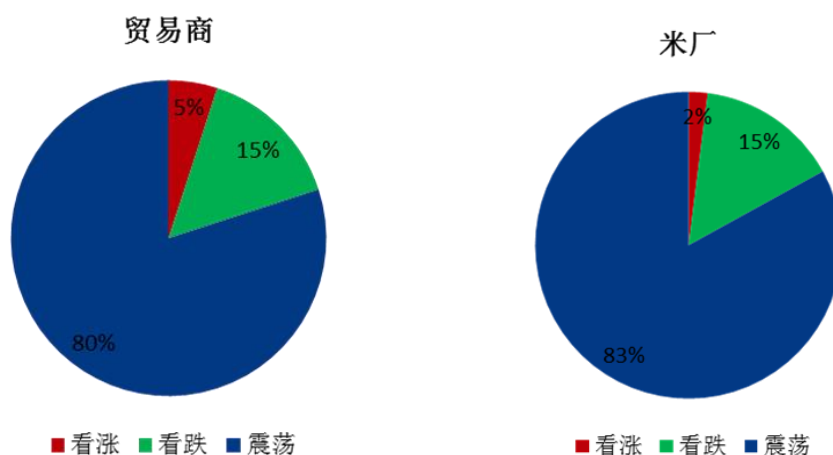
数据来源：钢联数据

图 6 2022-2023 年全国米厂平均开机率

截至到本月底全国米厂开工率约为 18.3%，本月开机情况未有明显改观。淡季延续，下游走量受限，预计短时难有较大突破。

## 第四章 市场心态解读

### 4.1 籼稻市场心态解读



数据来源：钢联数据

图 7 贸易商与米厂心态解读（籼稻）

样本数量：贸易商 10，米厂 10。

本月籼稻谷市场调研得知，虽目前价格处于高位，但并非市场需求转好带动，业者继续看涨势头不足，多持稳中震荡看法。

### 4.2 粳稻市场心态解读

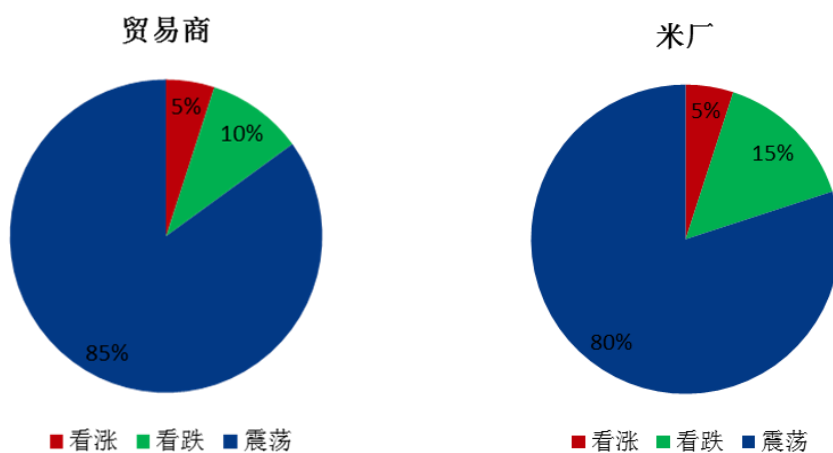


图8 贸易商与米厂心态解读（粳稻）

样本数量：贸易商 10，米厂 10。

本月对粳稻谷市场调研得知，高企粮价风头正劲，对于后市，业者堪忧，天气转热，粮商售粮心态松动，新粮上市前，价格或将承压。

## 第五章 稻米市场走势分析预测

粳米预测：本月圆粒粳稻米波动调整，需求端乏力，大米走量暂无强力支撑，预计走高迹象不强。

籼米预测：籼稻米市场消费者对高价接受度较弱，院校放假等原因减缓对大米消化，短时或以稳为主。

2023年主要品种大米均价走势预测（元/斤）

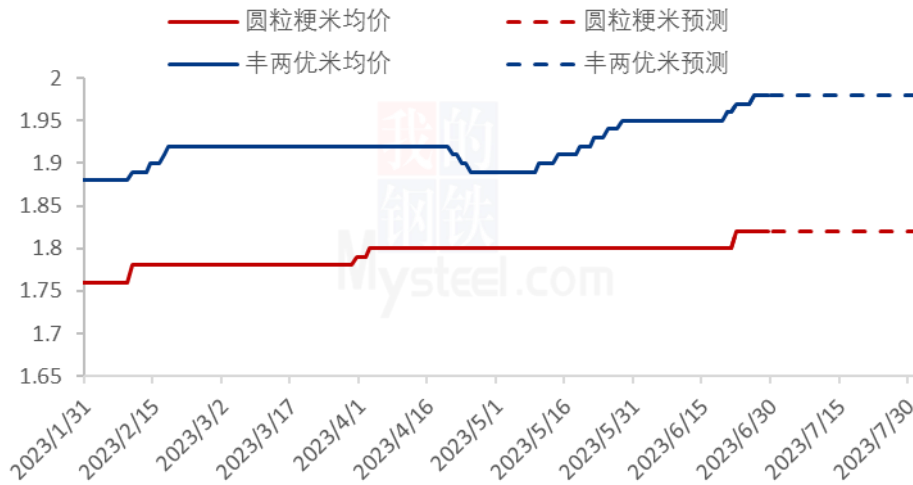


图9 主要品种大米均价走势预测

资讯编辑：岳姝帆 0533-7027156

资讯监督：王涛 0533-7026866

---

资讯投诉：陈杰

021-26093100