

磷酸氢钙市场

月度报告

(2023年6月)



Mysteel 农产品

编辑：邓鹏

电话：021-26096772

邮箱：dengpeng@mysteel.com

传真：021-66896937

磷酸氢钙市场月度报告

(2023年6月)

研究方法及标准

报告中的数据皆为本机构自有的调研数据，我们通过与市场业内人士的电话交流、在线交流、实地调研等方式对报告中数据进行验证和修正，以力求真实的反馈市场情况，并给出相应的结论，为客户的决策提供必要的帮助和参考。

报告可信度及声明

Mysteel 农产品力求以最详实的信息为客户提供指导与帮助，但对于据此报告做出的任何商业决策可能产生的风险，本机构不承担任何法律责任。

目 录

磷酸氢钙市场月度报告	- 2 -
本月核心观点	- 1 -
第一章 本月磷酸氢钙基本面概述	- 1 -
第二章 本月价格走势分析	- 2 -
2.1 磷酸氢钙价格分析	- 2 -
2.2 磷酸一二钙价格分析	- 2 -
2.3 磷酸二氢钙价格分析	- 3 -
第三章 供应端分析	- 4 -
3.1 原料市场分析	- 4 -
3.2 磷酸氢钙成本分析	- 5 -
3.3 磷酸氢钙产量及开机分析	- 6 -
第四章 下游需求分析	- 7 -
4.1 生猪市场分析	- 7 -
4.2 肉鸡市场分析	- 8 -
4.3 蛋鸡市场分析	- 8 -
第五章 磷酸氢钙海关数据分析	- 9 -

本月核心观点

本月磷酸氢钙市场价格偏弱下行，原料端本月国内硫酸市场先抑后稳，局部差异运行，磷矿市场整体下行；供应端六月上旬云南企业开工稳定，山东、广西、内蒙古主流企业装置陆续恢复，国内氢钙供应量增加，六月中下旬临近端午假期，部分下游贸易商、终端节前备货，但多数为刚需补货，磷酸氢钙市场整体需求疲软。截止本月底氢钙市场价格情况：云南市场主流成交至 1800 元/吨；四川市场无明确报价，议价签单为主；湖北市场出厂价下调至 2000 元/吨；国内一二钙市场价格下调至 2420 元/吨附近；国内二氢钙市场均价参考 3150 元/吨。在需求端短期难以提振的情况下，预计下月磷酸氢钙市场延续弱势行情。

第一章 本月磷酸氢钙基本面概述

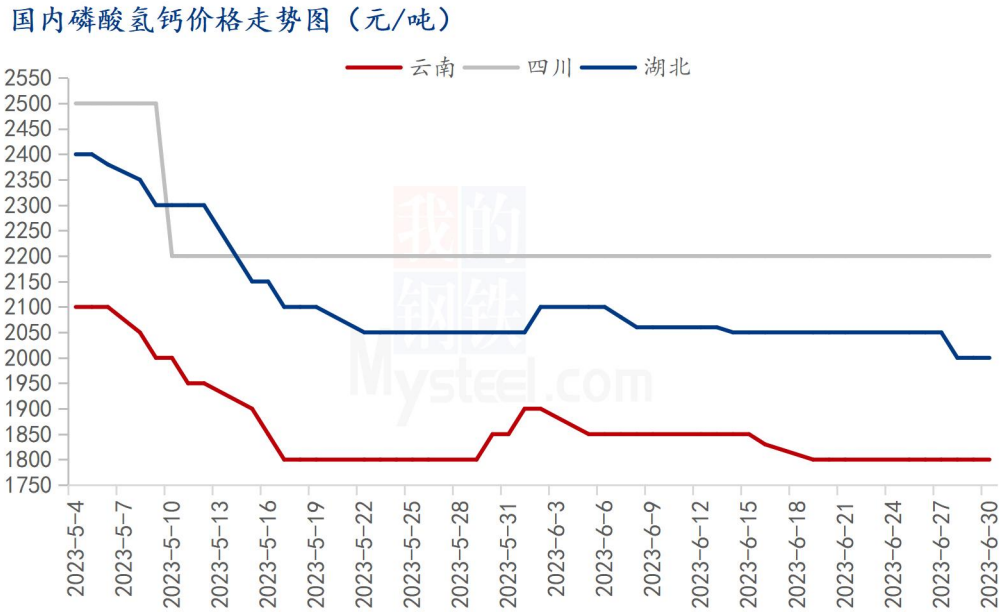
表 1 磷酸氢钙基本面概述

磷酸氢钙基本面概述				
	类别	本月	上月	涨跌
价格	云南（元/吨）	1800	1850	-50
	四川（元/吨）	2200	2200	0
	湖北（元/吨）	2000	2050	-50
	国内一二钙（元/吨）	2420	2700	-280
	国内二氢钙（元/吨）	3150	3350	-200
成本	磷酸氢钙成本（元/吨）	2122	2153	-31
供应	磷酸氢钙产量（万吨）	24.51	20.04	4.47
	磷酸氢钙企业开机率	46.39%	47.40%	-1.01%
需求	下游方面	多数下游库存 10-20 天		
	出口方面	5 月饲料级正磷酸氢钙环比增幅 20.77%，同比减少 2.15%		

第二章 本月价格走势分析

2.1 磷酸氢钙价格分析

图 1 磷酸氢钙价格走势图



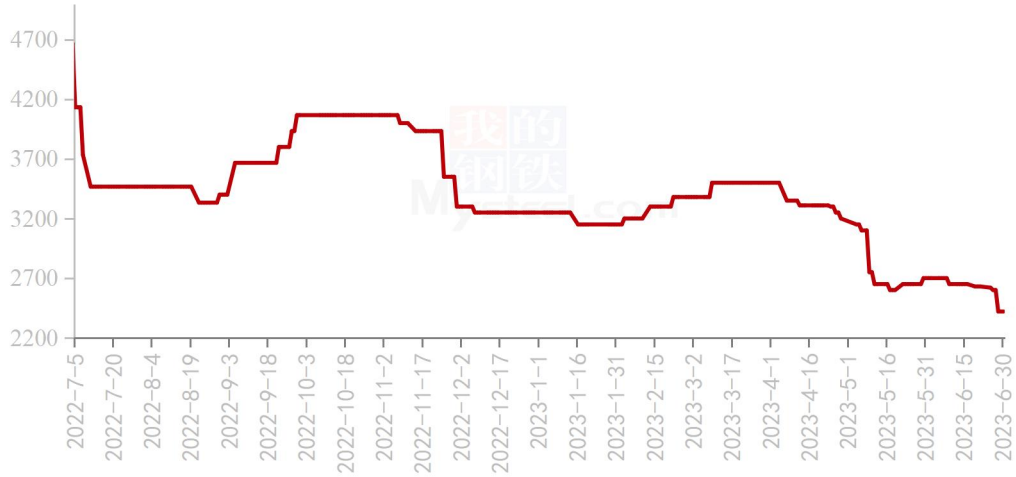
数据来源：钢联数据

本月磷酸氢钙价格弱势下行，截止月底磷酸氢钙市场云南地区开工稳定，市场主流成交价格在 1800 元/吨，较上月下跌 50 元/吨，环比上月降低 2.70%；湖北地区厂家下调报价至 2000 元/吨，较上月下调 50 元/吨，环比上月降低 2.44%；四川地区开工维持低位，暂无明确报价，主发周边地区。

2.2 磷酸一二钙价格分析

图 2 磷酸一二钙价格走势图

国内一二钙均价走势图（单位：元/吨）



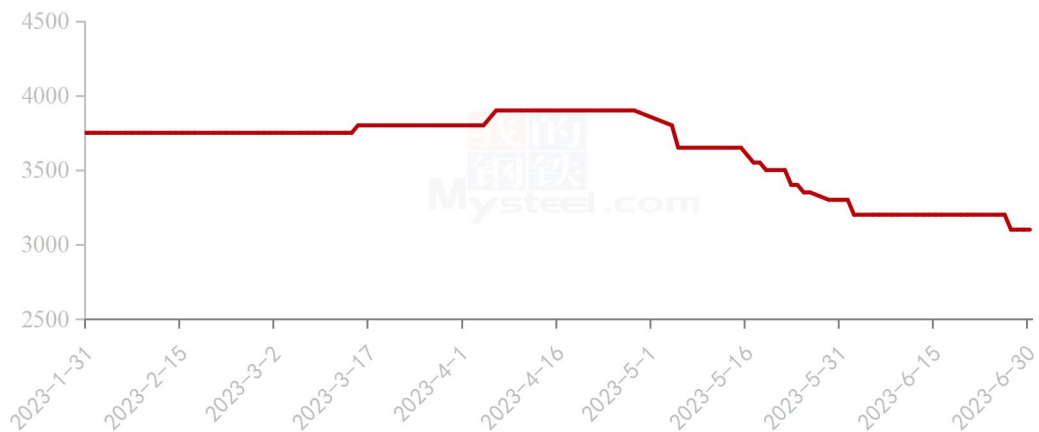
数据来源：钢联数据

本月磷酸一二钙市场价格偏弱下行，市场交投一般，下游以随采随用为主，截止月底国内磷酸一二钙市场均价 2420 元/吨，较上月下跌 280 元/吨，环比下降 10.37%。

2.3 磷酸二氢钙价格分析

图 3 磷酸二氢钙价格走势图

国内二氢钙均价走势图（单位：元/吨）



数据来源：钢联数据

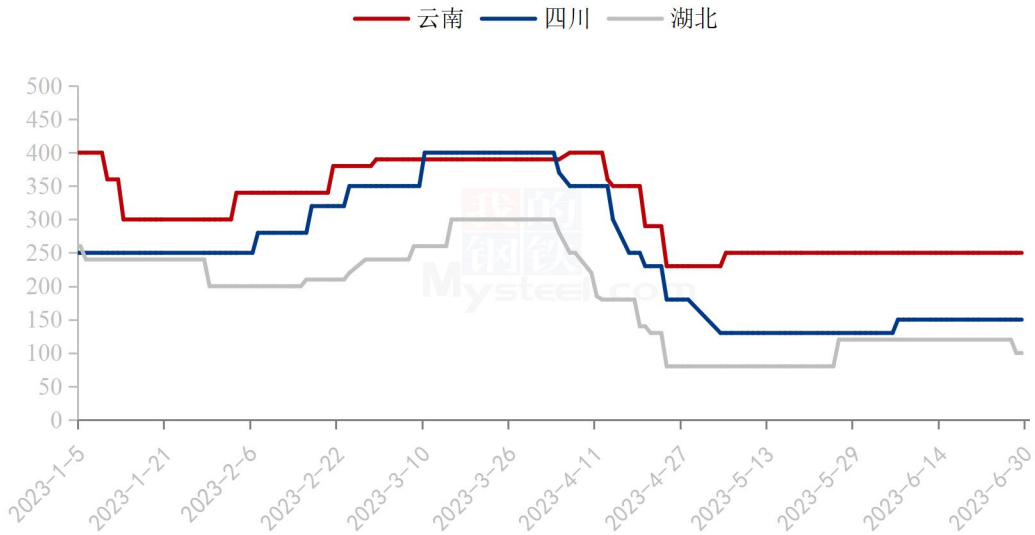
本月磷酸二氢钙价格偏弱下行，国内磷酸二氢钙均价 3150 元/吨，较上月下调 200 元/吨，环比下降 5.97%。

第三章 供应端分析

3.1 原料市场分析

图 4 98%冶炼酸价格走势图

98%冶炼酸主流价走势图（单位：元/吨）



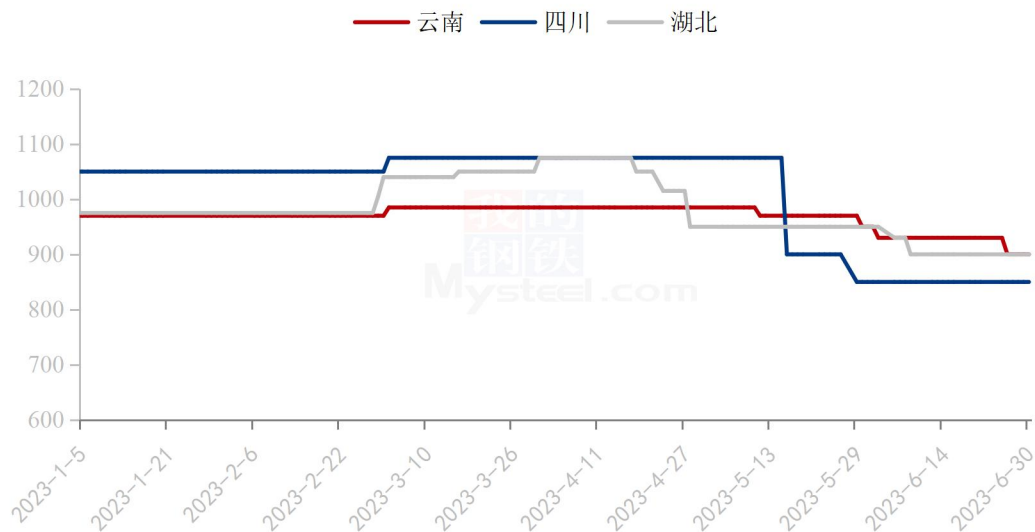
数据来源：钢联数据

本月国内硫酸市场先抑后稳，局部差异运行。月上旬多地新单价格下行为主，主因终端需求并未有明显改善。仅华东地区因酸厂开工低位，叠加出口订单支撑，行情小幅上行；华中地区因前期库存压力缓解，上探趋势。月中旬多数按照本月新单执行，交投维持不温不火状态，主力下游磷肥市场处于传统淡季，后续订单情况表现不佳，市场僵持为主。月下旬，市场差异运行，新一轮签单情况受各地供需关系主导，表现不一。湖北、华东局部、河北、山东西部等地，因需求持续低迷，供需关系进一步恶化，部分酸厂走货承压，只得让利以期降库；福建、江西、内蒙古巴彦淖尔地区则因需求小幅利好、前期价格低位、供应缩减等因素，个别订单酸价上行，但国内大势维稳为主，未有明显波动。截至目前，湖北地区 98%冶炼酸到厂价

在 50-150 元/吨，环比下跌-100.00%/0.00%，内蒙古地区 98%冶炼酸到厂价在 30-120 元/吨，环比 200.00%/-14.29%。

图 5 28%P 磷矿石价格走势

28%P 磷矿石价格走势 (单位: 元/吨)



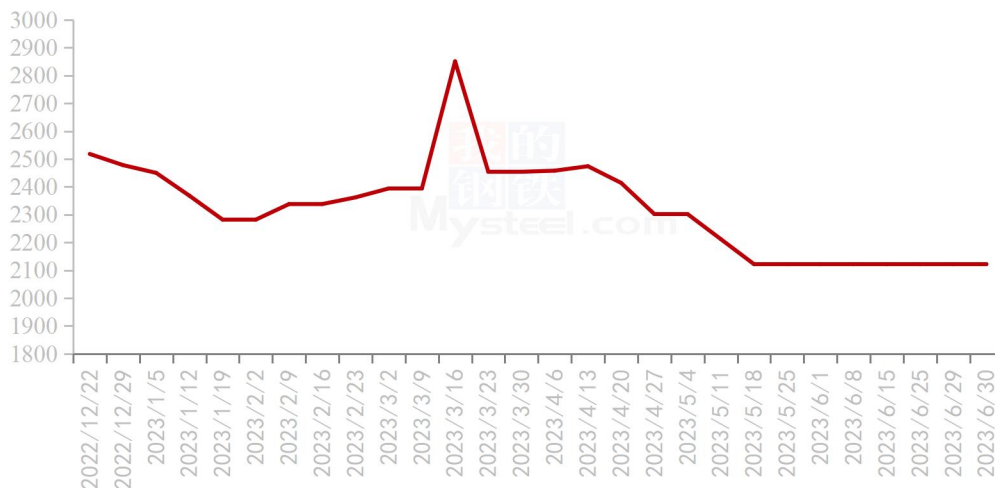
数据来源: 钢联数据

本月磷矿石市场整体下行。月初价格相对稳定，上游企业挺价，下游企业按需采购，呼吁调价。至中旬下游企业调价呼吁仍未得到落实，上游企业依旧坚挺，企业刚需备货，成交价向高价靠拢。月下旬，市场交投氛围冷清，新单成交量稀少，下游企业开工持续低位，对磷矿需求减少。主流矿企仍有挺价意愿，但小矿山和贸易商为了出货，成交可商，实际价格比主流报价低 100-150 元/吨左右。湖北地区高品位磷矿降价格在 50-100 元/吨左右，低品位磷矿下调 40 元/吨左右，其中神农架地区主流矿企已有调价计划，据悉，将于 7 月开始执行。整体来看，上下游继续博弈僵持，磷矿市场整体呈下行趋势。

3.2 磷酸氢钙成本分析

图 6 磷酸氢钙成本走势图

云南磷酸氢钙成本（理论值）走势图（单位：元/吨）



数据来源：钢联数据

本月云南磷酸氢钙市场产品计算成本在 2122 元/吨（理论值），环比上月降低 1.44%。

3.3 磷酸氢钙产量及开机分析

图 7 产量及开机情况

月份	开机率	涨跌	产量 (万吨)	涨跌幅
1 月	49.82%	-7.50%	21.05	-25.38%
2 月	41.62%	-8.20%	17.59	-16.44%
3 月	41.60%	-0.02%	21.97	24.90%
4 月	41.18%	-0.42%	17.40	-20.80%
5 月	47.40%	6.22%	20.04	15.17%
6 月	46.39%	-1.01%	24.51	22.31%

数据来源：钢联数据

磷酸氢钙市场供应情况：本月我国磷酸氢钙装置产量为 24.51 万吨，较上月增加 4.47 万吨，环比上涨 22.31%。本月月均产能利用率为 46.39%，下跌 1.01 个百分点。

第四章 下游需求分析

4.1 生猪市场分析

图 8 全国生猪均价走势图



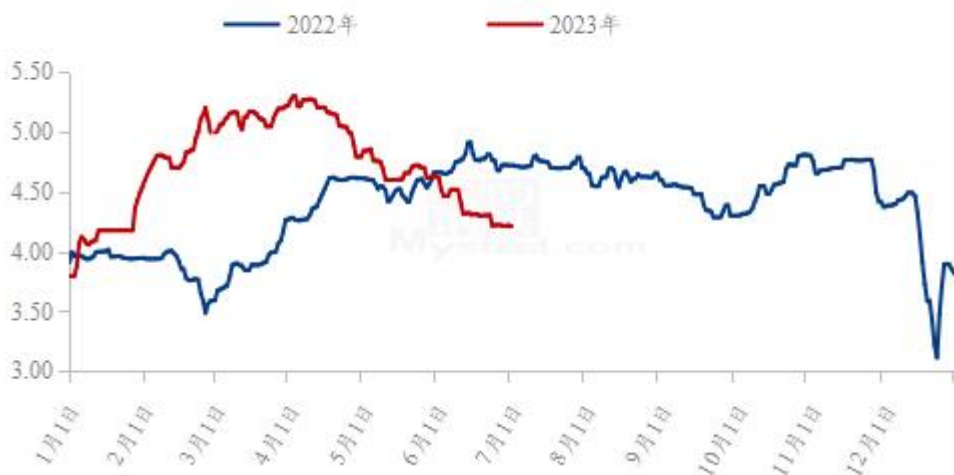
数据来源：钢联数据

本月生猪出栏均价为 14.14 元/公斤，较上月下跌 0.18 元/公斤，环比下跌 1.26%，同比下跌 15.53%。本月猪价偏弱震荡，期间端午虽有提振，但淡季需求快速回落，月度重心小跌。从供应方面来看，规模企业出栏按计划进行，但部分区域出货受疫病影响略有集中，市场流通略显不畅，猪源存量仍待消化。从需求方面来看，市场正处淡季环境，尽管端午备货提振，但节日短暂且快速回落，冻品库存压力依旧，掣肘猪价上行。整体来看，高温持续加上学校放假，需求端仍将延续淡季表现，而供应端偏宽松、产能仍待优化，预计下月行情承压运行，猪价走势偏弱震荡、仍有下行空间。

4.2 肉鸡市场分析

图 9 全国白羽肉鸡均价走势图

(2022年-2023年) 全国白羽肉鸡均价走势图 (元/斤)



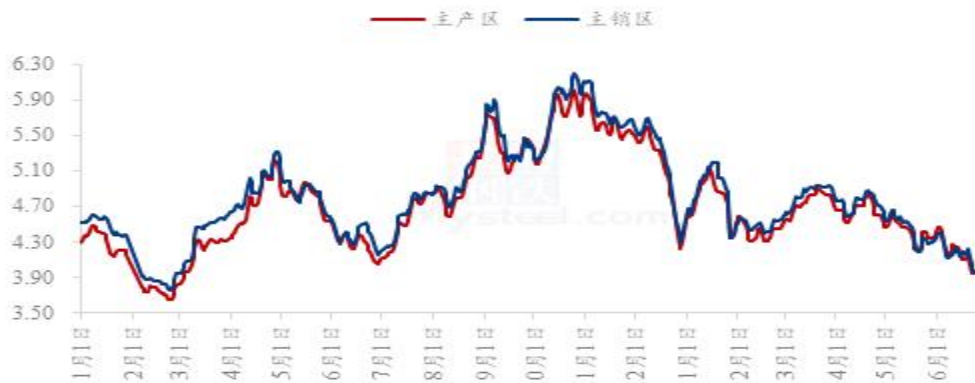
数据来源：钢联数据

本月全国白羽肉鸡成交均价震荡下滑。6月份全国白羽肉鸡棚前均价为 4.35 元/斤，较上月下滑 0.34 元/斤，环比跌幅 7.25%，同比跌幅 8.42%。上半月，全国白羽肉鸡均价跌后持稳，月初山东毛鸡的一波阶段性集中出栏，叠加屠宰端库存高位影响，山东率先开始下调毛鸡报价。后续东北毛鸡持续偏紧，山东及周边产区的鸡源也由于出小鸡问题提前消耗，供应偏紧导致毛鸡跌势放缓；下半月，毛鸡价格整体稳后下滑，工厂出于维持端午节前产品周转的考量，始终维稳毛鸡价格，端午节后毛鸡明显支撑不足，同时受到产品出货低迷的利空影响，重新回归下行走势。月底，山东和东北产区放假企业较多，鸡源短期充裕，毛鸡价格弱勢持稳。

4.3 蛋鸡市场分析

图 10 全国鸡蛋主产区与主销区价格对比图

全国鸡蛋主产区与主销区价格对比图（元/斤）



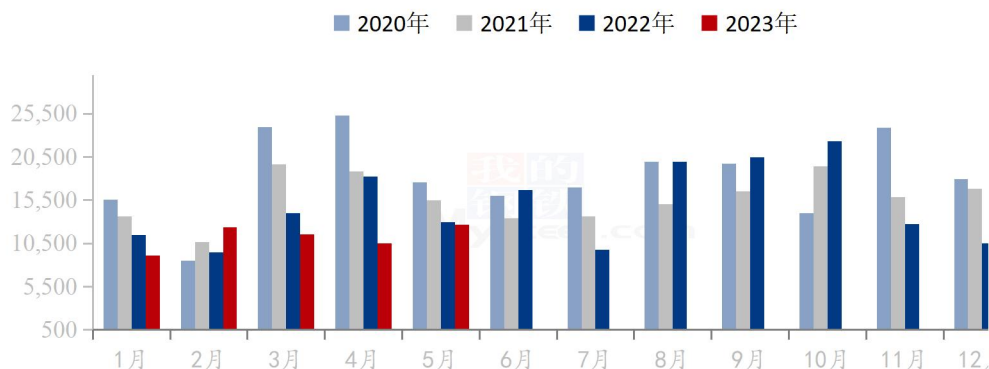
数据来源：钢联数据

本月鸡蛋市场震荡下行，月内主产区均价 4.14 元/斤，较上月下跌 0.27 元/斤，跌幅 6.52%，月内主销区均价 4.13 元/斤，较上月下跌 0.30 元/斤，跌幅 7.26%。本月全国各地迎来高温多雨天气，鸡蛋运输及存储难度加大，经销商对后市看空心态增加，拿货谨慎。月初贸易环节风控意识较强，市场交投转缓，各地库存均有增加，蛋价承压下跌。月中旬，受端午备货提振，蛋价小幅反弹，随后需求跟进不足，叠加高温，学生放假，团膳需求减弱，蛋价再次承压走跌。综合来看，7 月份供应逐渐增加，需求端亦有向好预期，预计鸡蛋市场将会先弱后强，调整幅度在 0.20-0.30 元/斤左右，预计主产区均价在 3.80-4.00 元/斤。

第五章 磷酸氢钙海关数据分析

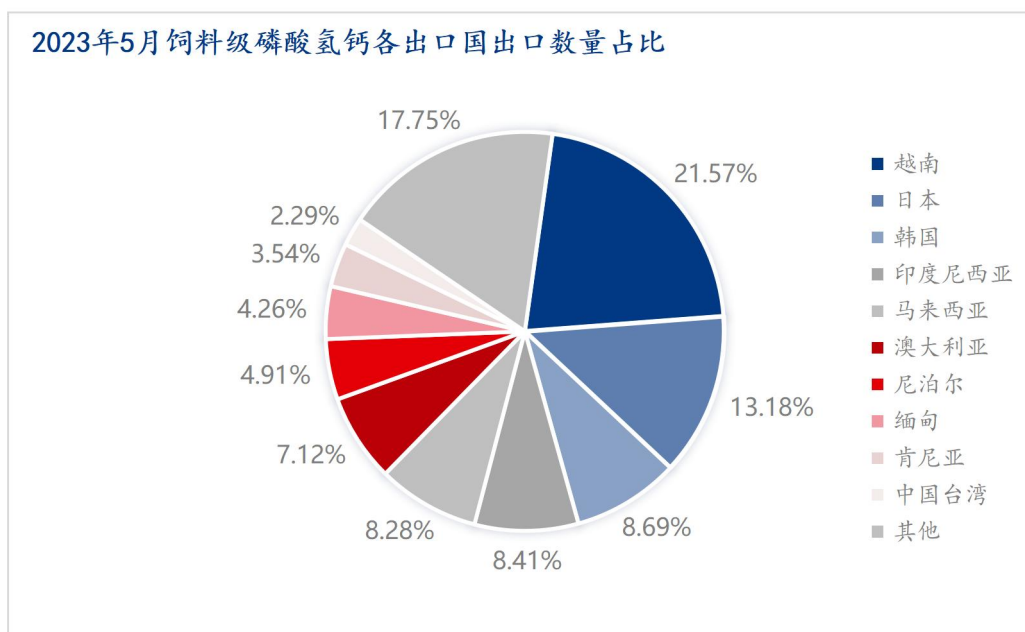
图 11 中国饲料级正磷酸氢钙出口走势图

中国饲料级正磷酸氢钙出口走势图（吨）



据海关总署公布数据显示：2023年5月我国饲料级正磷酸氢钙出口数量为12660.3吨，环比增加2177.065吨，增幅20.77%；同比减少277.71吨，降幅2.15%。

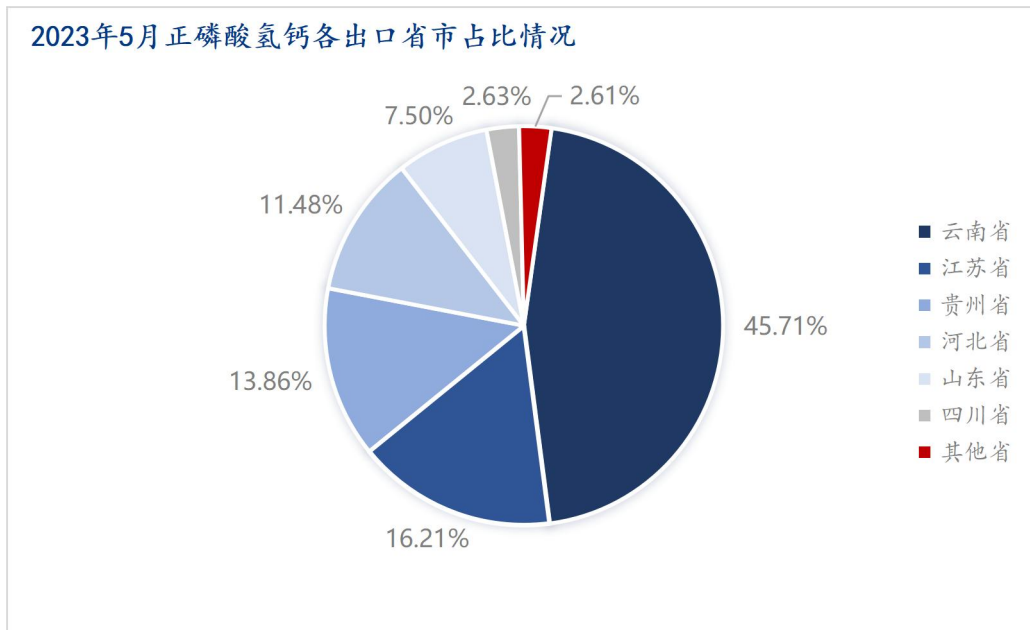
图 12 磷酸氢钙各出口国数量占比情况



数据来源：钢联数据

2023年5月饲料级正磷酸氢钙出口国主要为：越南、日本、韩国、印度尼西亚、马来西亚、澳大利亚、尼泊尔、缅甸、肯尼亚等32个国家。从出口数量来看，越南是依旧是第一出口国，出口至越南2731吨，环比4月份增幅68.79%，占总出口量的21.57%；日本位居第二，出口量1669吨，环比4月份增幅5.33%，占总出口量的13.18%；出口到韩国的数量为1100吨，环比4月份增幅106.77%，占总出口量的8.69%。

图 13 磷酸氢钙各出口省市占比情况



数据来源：钢联数据

2023年5月，中国饲料级正磷酸氢钙主要出口省市为：云南省、江苏省、贵州省、河北省、山东省、四川省等10个省市。其中云南省出口量5787.3吨，是出口量最大的省份，占到总出口量的45.71%；其次是江苏省出口量为2052吨，占到总出口量的16.21%；再次是贵州省出口量为1754.5吨，占到总出口量的13.86%；前三位占到总出口量的75.78%。

第六章 磷酸氢钙行情展望

原料端硫酸国内大势维稳为主，未有明显波动；磷矿石市场成交价格逐渐向低端价格靠拢，据悉，七月磷矿石将会迎来一次小规模调价。磷酸氢钙需求疲软，下游经销商、终端仍以观望市场为主，随采随用，短期内预计氢钙市场延续弱势行情。

资讯编辑：邓鹏 021-26096772

资讯监督：朱喜安 021-26093675

资讯投诉：陈杰 021-26093100