

# 817 小白鸡市场

## 月度报告

(2023 年 6 月)



### Mysteel 农产品

编辑：曹林卿

电话：0533-7860014

邮箱：caolinqing@mysteel.com

---

# 817 小白鸡市场月度报告

(2023 年 6 月)

## 研究方法及标准

报告中的数据皆为本机构自有的调研数据，我们通过与市场业内人士的电话交流、在线交流、实地调研等方式对报告中数据进行验证和修正，以力求真实的反馈市场情况，并给出相应的结论，为客户的决策提供必要的帮助和参考。

## 报告可信度及声明

Mysteel 农产品力求以最详实的信息为客户提供指导与帮助，但对于据此报告做出的任何商业决策可能产生的风险，本机构不承担任何法律责任。

---

# 目 录

817 小白鸡市场月度报告.....	- 1 -
本月核心观点.....	- 1 -
第一章 本月基本面概述.....	- 1 -
第二章 本月 817 小白鸡市场分析.....	- 2 -
2.1 本月 817 鸡苗价格先涨后跌.....	- 2 -
2.2 本月 817 小白鸡价格区间震荡.....	- 3 -
2.3 本月 817 冻品价格跌涨跌.....	- 4 -
第三章 供需面数据监测情况.....	- 5 -
3.1 本月国内孵化企业 817 小白鸡出苗量分析.....	- 5 -
3.2 本月 817 小白鸡屠宰企业开工率、库容率分析.....	- 6 -
第四章 养殖盈利监测情况.....	- 8 -
4.1 本月 817 小白鸡养殖盈利分析.....	- 8 -
第五章 饲料原料及替代品.....	- 9 -
5.1 玉米行情分析.....	- 9 -
5.2 生猪行情分析.....	- 10 -
第六章 市场心态调研.....	- 11 -
6.1 817 小白鸡市场心态调研.....	- 11 -

---

第七章 后市价格影响因素分析 .....	- 12 -
7.1 817 小白鸡后市价格影响因素分析.....	- 12 -
第八章 817 小白鸡后市预测 .....	- 13 -
8.1 817 小白鸡价格预测.....	- 13 -



## 本月核心观点

月初小规格毛鸡价格震荡下跌，大规格毛鸡价格反弹上涨。月中由于前期供应端孵化及养殖持续亏损，苗量不多且补栏积极性较差，毛鸡整体供应量减少，加上压栏情绪偏强，小规格出栏量减少；大规格鸡养殖难度高，遇上高温天前，有意提前出栏，量也不大。月末受前期高温影响，毛鸡提前出栏导致小鸡供应量稳中偏弱，屠宰企业走货迟缓，库存处于中高位，开工减少，收鸡意愿明显不足，小鸡价格供需双弱、难涨难跌；大鸡出栏量偏多，叠加终端消费低迷，农贸市场交投平平，另外受生猪价格下跌的压制，大鸡价格高位下跌。预计7月前期补栏不多且受高温影响，毛鸡出栏量或偏紧，叠加需求端走货平淡，屠宰库存高位、收鸡意愿不足，预计7月上旬毛鸡均价仍维持弱势走势。随着7月中下旬到达中伏，鸡源相对更少，817市场需求或较上月转好，供小于求的情况下毛鸡价格上涨。预计7月份全国均价或在4.40-4.70元/斤。

## 第一章 本月基本面概述

表 1 本月基本面概述

	类别	本月	上月	涨跌
供需	817 小白鸡月度出苗量 (万羽)	1160	1060	9.43%
	817 小白鸡开工率	22.31	17.04	涨 5.27 个百分点
	817 小白鸡库容率	57.52	42.55	涨 14.97 个百分点
利润	817 小白鸡养殖利润 (元/只)	-0.34	-0.25	-36.00%
价格	817 鸡苗价格 (元/羽)	0.64	0.56	14.29%
	817 小白鸡全国均价 (元/斤)	4.48	4.62	-3.03%
	817 白条价格 (元/件)	121.23	122.59	-1.11%

## 第二章 本月 817 小白鸡市场分析

### 2.1 本月 817 鸡苗价格先涨后跌

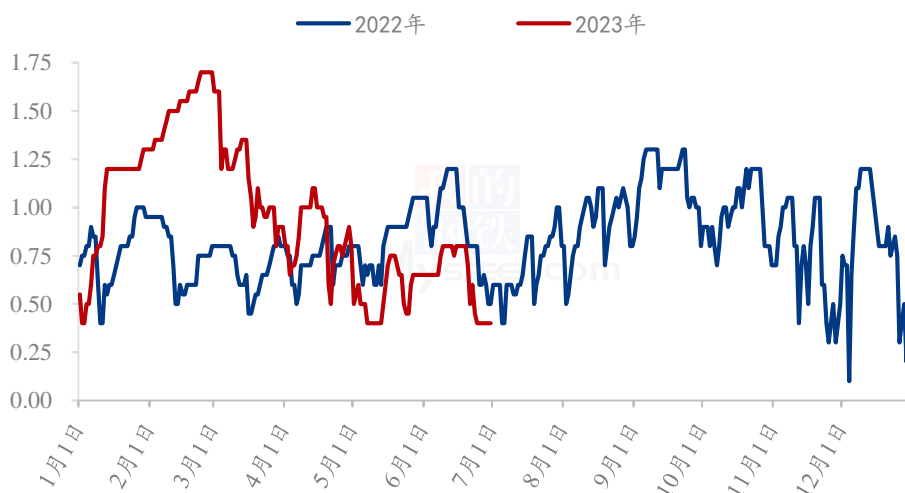
本月 817 鸡苗均价 0.64 元/羽，较上月均价上涨 0.08 元/羽，环比涨幅 14.29%，较去年同期均价下跌 0.27 元/羽，同比跌幅 29.67%。

月初鸡苗价格稳定，实际成交高报低走、交投较为困难，导致孵化端对后市的信心不足，另外孵化增减量也相对灵活，停孵、减量、抽珠子等操作较多。6月9日起随着鸡苗出苗量减少，鸡苗价格持稳上涨至 0.80 元/羽后持稳。

月中过后，供应方面孵化持续亏损的情况下导致种蛋上孵量减少，并且高温影响活珠子需求，抽珠子的情况不多；需求方面后市的不确定性较大，加上持续亏损使养殖端补栏较为谨慎，空棚率高，养殖端补栏较少，对鸡苗的需求量不高，苗价从月内高位 0.80 元/羽跌至月内低位 0.40 元/羽。随着阶段性高温过去叠加苗价低位，养殖成本下降，刺激养殖端补栏，鸡苗交投加快。

月底鸡苗价格低位持稳，供应端孵化企业出苗量较为稳定，养户为了规避三伏天，近期补栏情况一般。另外受到替代品白羽鸡苗的冲击，有部分 817 市场转养白羽鸡苗。

(2022年-2023年) 全国817鸡苗价格走势图 (元/羽)



数据来源：钢联数据

图 1 (2022 年-2023 年) 全国 817 鸡苗价格走势图

## 2.2 本月 817 小白鸡价格区间震荡

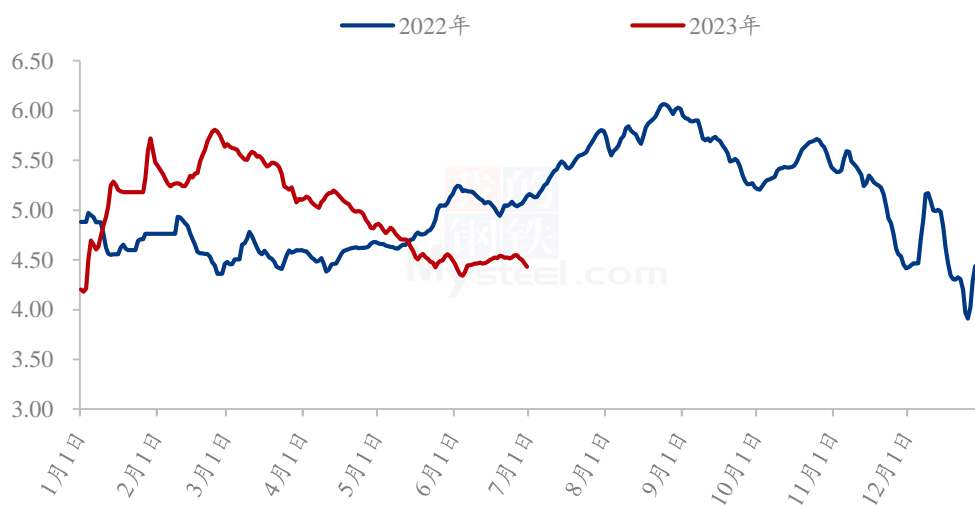
本月 817 小白鸡全国月均价为 4.48 元/斤，较上月下跌 0.14 元/斤，环比跌幅 3.03%，较去年同期下跌 0.62 元/斤，同比跌幅 12.16%。

月初小规格毛鸡价格震荡下跌，大规格毛鸡价格反弹上涨。供应端大规格鸡源相对偏少，主要是养殖存在难度，加上高温影响养殖密度等，导致近期大鸡难以养成且出小鸡的较多。需求端，屠宰企业收鸡积极性低，冻鲜品走货均没有明显好转，库存偏高，需求平淡。叠加替代品价格低位的压制，毛鸡价格难有上涨空间。

月中由于前期供应端孵化及养殖持续亏损，苗量不多且补栏积极性较差，毛鸡整体供应量减少，加上压栏情绪偏强，小规格出栏量减少；大规格鸡养殖难度高，遇上高温天前，有意提前出栏，量也不大。需求端麦收陆续结束，屠宰企业开工恢复上涨；经销商正常小幅补货，走货速度加快，供需双利好，小规格毛鸡价格持续上涨至棚前 4.50 元/斤的高价，随后由于收鸡成本过高且屠企走货偏慢、库存中高位，端午节后开工明显下降，小规格毛鸡价格回落。鲜品节假日期间价格波动较大，活禽市场端午节前交投稍快，价格上涨，节后再次下跌，市场需求转为平淡，大规格鸡均价仍偏稳震荡。

月末受前期高温影响，毛鸡提前出栏导致小鸡供应量稳中偏弱，屠宰企业走货迟缓，库存处于中高位，开工减少，收鸡意愿明显不足，小鸡价格供需双弱、难涨难跌；大鸡出栏量偏多，叠加终端消费低迷，农贸市场交投平平，另外受生猪价格下跌的压制，大鸡价格高位下跌。

(2022年-2023年) 全国817小白鸡价格走势图 (元/斤)



数据来源：钢联数据



图 2（2022 年-2023 年）全国 817 小白鸡价格走势

### 2.3 本月 817 冻品价格涨跌

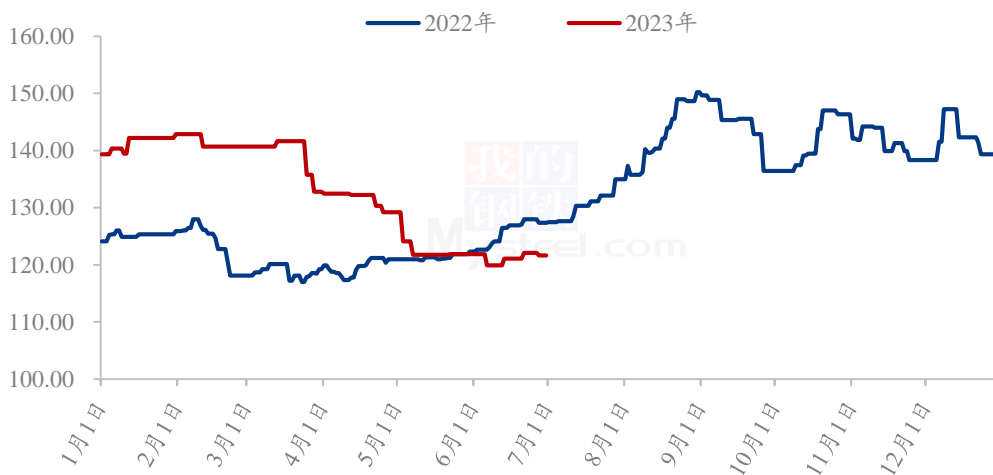
本月 817 冻品均价为 121.23 元/件，较上月下跌 1.36 元/件，环比跌幅 1.11%，较去年同期下跌 4.54 元/件，同比跌幅 3.61%。

月初冻品均价下跌，一方面受毛鸡价格震荡下跌的影响，成本减少；另一方面受需求端，经销商拿货量偏少，产品出货困难，部分规格接单生产。并且受替代品的压制明显，终端市场需求平淡。

月中一方面随着产品走货好转加上屠企宰杀成本增加，部分规格的产品价格小幅上调；另一方面，端午节走货无明显提振，市场价格涨后趋稳，有议价空间。

到月底，屠宰企业出货困难，终端市场接货能力差，受替代品的压制，产品价格低位，有议价空间，叠加毛鸡价格下跌，成本下降，屠宰企业下调产品价格。

（2022年-2023年）全国817冻品价格走势（元/件）



数据来源：钢联数据

图 3（2022 年-2023 年）全国 817 冻品价格走势

## 第三章 供需面数据监测情况

### 3.1 本月国内孵化企业 817 小白鸡出苗量分析

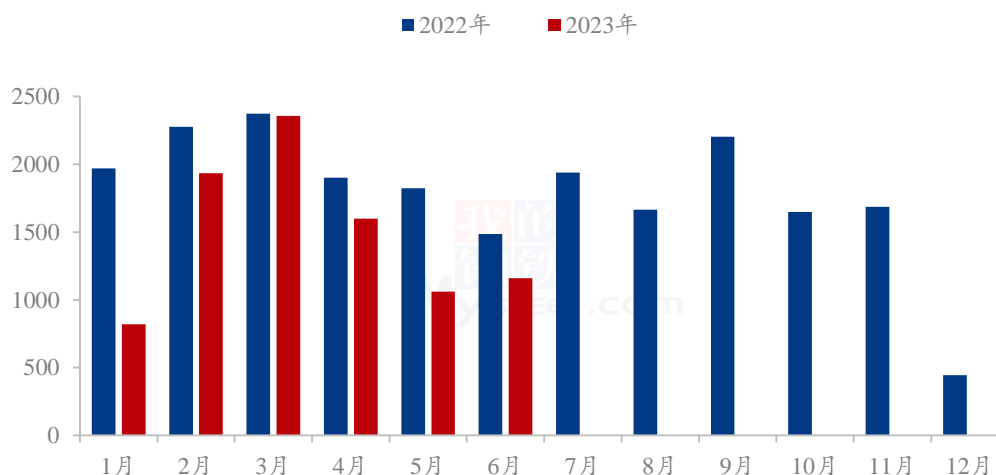
据 Mysteel 农产品样本企业统计本月出苗量 1160 万羽，较上月出苗量上涨 100 万羽，环比上涨 9.43%，较去年同期下跌 326 万羽，同比下跌 21.94%。

月初出苗量上涨，主要是前期鸡苗出苗量锐减，导致近期苗量不多，价格好转，前期有减量的孵化企业陆续恢复出苗量，仍有部分孵化企业持观望态度，整体出苗量小幅上涨。

月中受高温的影响，养殖端空棚率较高、补栏较少，孵化持续亏损的情况下导致种蛋上孵量减少，出苗量下跌。

月底空棚率依旧较高，为了规避三伏天，养殖端补栏较少，活珠子消费平平，孵化抽珠子操作稳定，上孵情况也相对稳定，出苗量稳定、无增长趋势。

(2022-2023年) 样本孵化企业817小白鸡出苗量走势图 (万羽)



数据来源：钢联数据

图 4 (2022-2023 年) 国内孵化企业 817 小白鸡出苗量走势图

### 3.2 本月 817 小白鸡屠宰企业开工率、库容率分析

#### 3.2.1 817 小白鸡屠企开工率走势分析

本月 817 小白鸡样本屠宰企业开工率均值在 22.31%，较上月上涨 5.27 个百分点，较去年同期下跌 21.51 个百分点。

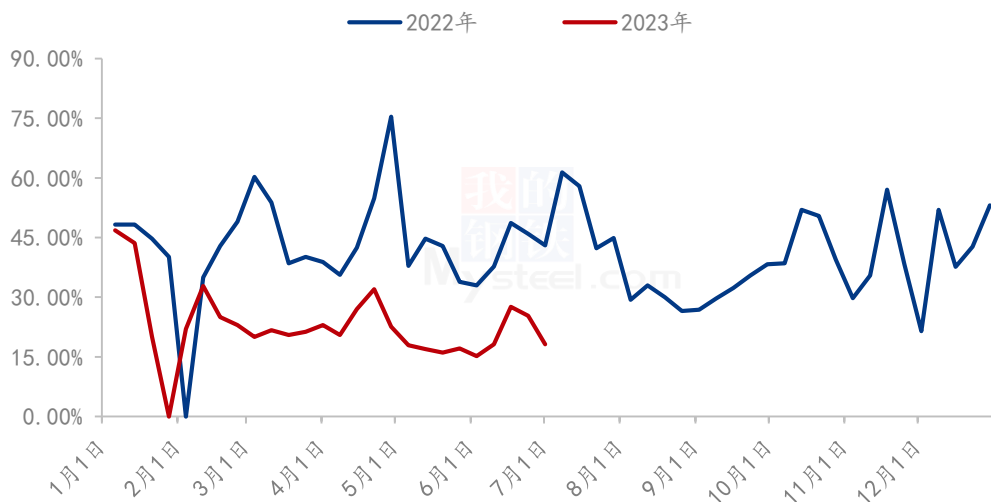
月初产品出货情况一般化，叠加毛鸡价格一直下跌，成本下降利好屠宰端，但仍小幅亏损，屠宰企业库存量大、收鸡积极性不高。开工率持续下跌，但为了维护工人及客户，间歇性开工为主。随着麦收陆续结束，屠宰企业开工恢复上涨，加上最近毛鸡价格、产品价格上调，走货稍有好转，屠宰开工积极性尚可，开工率增加。

月中一方面端午节前出货叠加正常补货，走货速度加快但走货量不大，屠企开工上涨。受高温天气影响，毛鸡有提前出栏的情况，越往后毛鸡供应越紧、价格也越高，反而影响屠企开工，叠加端午放假，屠企开工下滑。

月底供应端鸡源偏紧，屠宰企业收鸡难度大、成本高，屠宰企业收鸡意愿不足；需求端，终端走货迟缓，屠宰企业出货困难，仍有亏损情况，开工率明显下降。

(备注：14 家大型屠宰企业主要来自山东 6 家、河南 6 家、河北 2 家)

(2022年-2023年) 全国817小白鸡样本屠企开工率走势图



数据来源：钢联数据

图 5 (2022 年-2023 年) 全国 817 小白鸡样本屠宰开工率走势图

### 3.2.2 817 小白鸡屠企库容率走势分析

本月国内 817 小白鸡样本屠宰企业平均库容在 57.52%，较上月下上涨 14.97 个百分点，较去年同期上涨 10.56 个百分点。

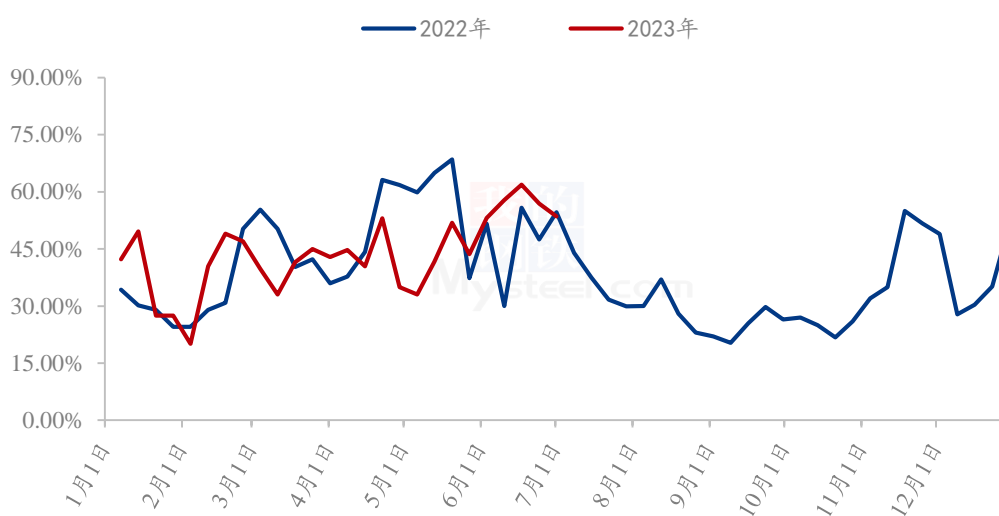
月初市场消费疲软、终端走货平淡，经销商补货谨慎，屠宰企业承压收鸡，走货速度缓慢，整体屠宰企业库存上涨。

月中屠宰企业开工上涨，屠宰量增加，库存上涨；产品走货速度加快但走货量不大，经销商很是较为谨慎，终端一般，库存微落。

月底鸡源紧张，屠企库存涨幅有限，随着端午节后一直终端走货平平，经销商接货意愿不足，屠宰企业库存压力较大。屠企多放假停工，整体库存微降，仍处于中高位。

(备注：14 家大型屠宰企业主要来自山东 6 家、河南 6 家、河北 2 家)

(2022年-2023年) 全国817小白鸡样本屠企库容率走势图



数据来源：钢联数据

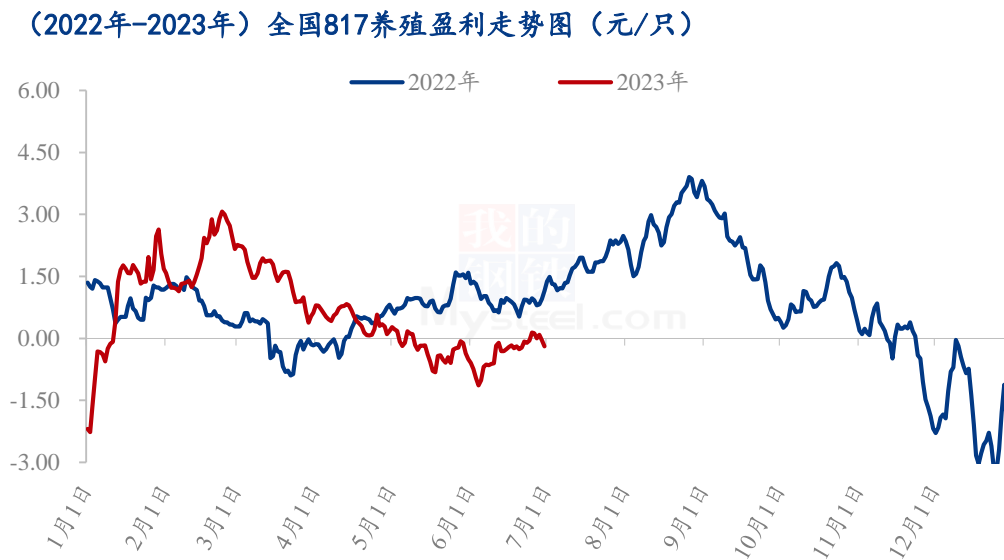
图 6 (2022 年-2023 年) 全国 817 小白鸡样本屠宰库容率走势图

## 第四章 养殖盈利监测情况

### 4.1 本月 817 小白鸡养殖盈利分析

按照当下出栏小白鸡 3.00 斤/只，料比 1.60 计算，本月出栏 817 平均养殖亏损 0.34 元/只，比上月亏损增加 0.09 元/只，环比下跌 36.00%，较去年同期下跌 1.31 元/只，同比跌幅 142.39%。

53 天前 817 小白鸡鸡苗均价在 0.76 元/羽，比上月鸡苗成本减少 0.23 元/羽。本月养殖成本在 13.38 元/只，较上月养殖成本减少 0.23 元/只。鸡苗成本下降，叠加毛鸡价格下跌的影响，虽然成本下降但盈利空间缩减，成本线上下浮动。



数据来源：钢联数据

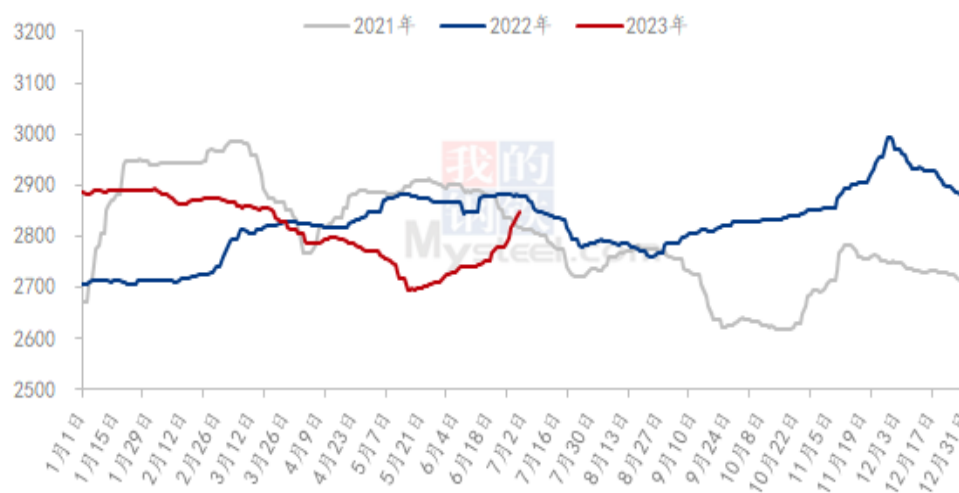
图 7 (2022 年-2023 年) 全国 817 小白鸡养殖盈利走势图

## 第五章 饲料原料及替代品

### 5.1 玉米行情分析

6月份全国玉米价格明显上涨，截至6月30日，全国玉米均价参考2847元/吨，较上月上涨124元/吨。月初价格供需相对稳定，价格震荡偏强，但涨幅有限。中旬以后芽麦及小麦价格持续上涨，给市场带来提振。下旬产区余粮同比减少预期开始发酵，华北产区贸易商忙于小麦收购，基层购销减弱，产区贸易商挺价，市场供应维持偏紧的状态，下游企业库存维持低位，采购需求增强，多重利好刺激下，玉米价格上涨速度加快。

2021-2023年全国玉米均价走势（元/吨）



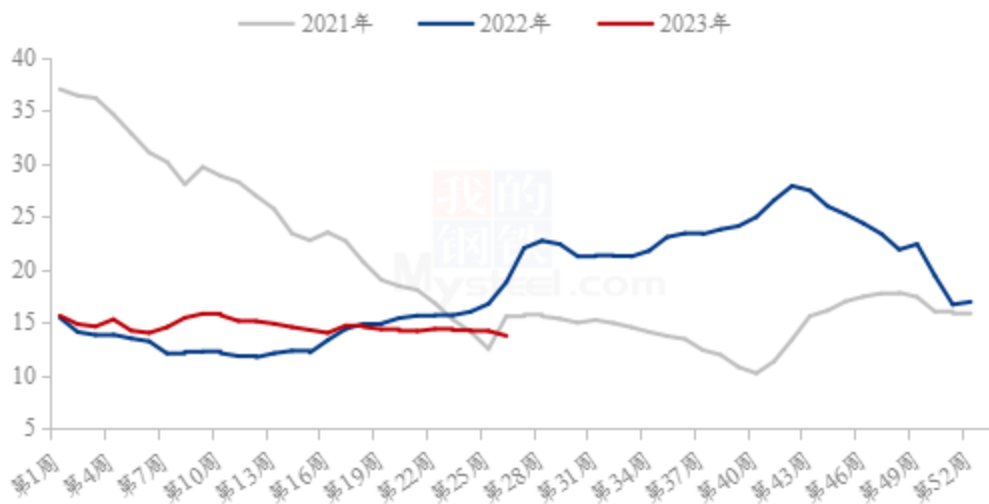
数据来源：钢联数据

图8（2021年-2023年）全国玉米均价走势图

## 5.2 生猪行情分析

本月生猪出栏均价为 14.14 元/公斤，较上月下跌 0.18 元/公斤，环比下跌 1.26%，同比下跌 15.53%。本月猪价偏弱震荡，期间端午虽有提振，但淡季需求快速回落，月度重心小跌。从供应方面来看，规模企业出栏按计划进行，但部分区域出货受疫病影响略有集中，市场流通略显不畅，猪源存量仍待消化。从需求方面来看，市场正处淡季环境，尽管端午备货提振，但节日短暂且快速回落，冻品库存压力依旧，掣肘猪价上行。整体来看，高温持续加上学校放假，需求端仍将延续淡季表现，而供应端偏宽松、产能仍待优化，预计下月行情承压运行，猪价走势偏弱震荡、仍有下行空间。

全国外三元生猪出栏均价走势图（元/公斤）



数据来源：钢联数据

图 9 全国外三元生猪出栏均价走势图

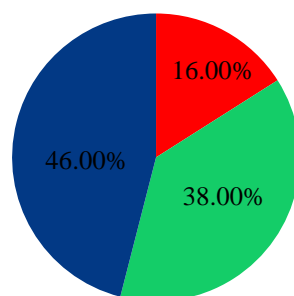
## 第六章 市场心态调研

### 6.1 817 小白鸡市场心态调研

本月 Mysteel 农产品共对 50 家企业进行了市场心态调研，这 50 家企业中有 10 家是孵化端，10 家是养殖端，25 家是屠宰端，5 家是贸易端。看涨 8 家，看跌 19 家，看稳 23 家。

817小白鸡市场心态调研

■ 看涨 ■ 看跌 ■ 看稳



数据来源：钢联数据

图 10 817 小白鸡市场心态调研



## 第七章 后市价格影响因素分析

### 7.1 817 小白鸡后市价格影响因素分析



#### 影响因素分析：

**供应：**出栏量较少，小幅利好；      **替代：**替代品价格偏弱，小幅利空  
**开工：**企业开工下跌，一般利空；      **需求：**市场需求平淡，明显利空  
**库存：**库存量上涨，明显利空；      **盈亏：**屠宰企业盈亏互现，弱势利空  
**成本：**成本下降，弱势利空；      **气候：**高温影响，小幅利空

**总结：**下月供应端毛鸡出栏量减少，支撑鸡价，供应端整体终端消费情况平淡，需求端利空毛鸡，屠企库存上涨，产品议价空间大。替代品价格下月偏弱运行，对毛鸡价格持续压制。

#### 影响因素及影响力值说明

5	重大利好	-5	重大利空
4	明显利好	-4	明显利空
3	一般利好	-3	一般利空
2	小幅利好	-2	小幅利空
1	弱势利好	-1	弱势利空

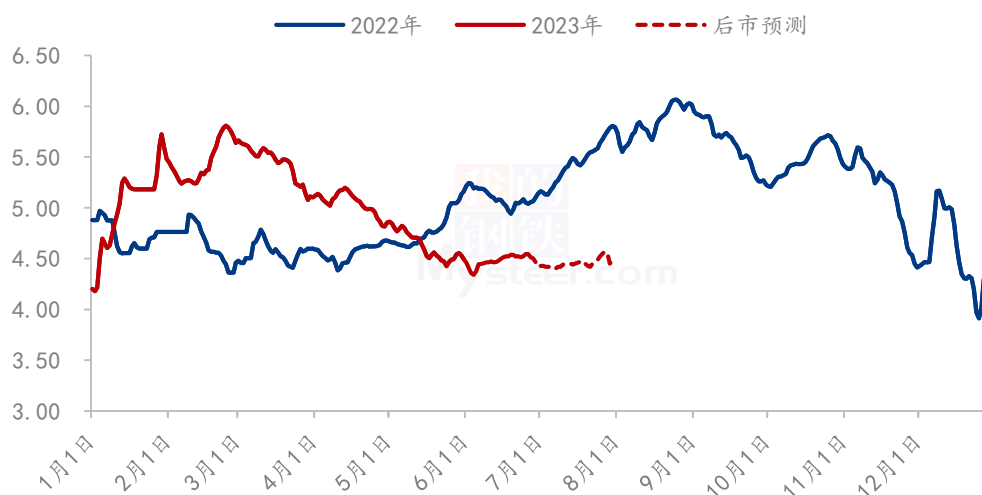
注：以对价格的影响力确定利好利空因素，该因素的影响力指标是通过与市场人士充分沟通后结合市场客观情况进行的综合数值判定。

## 第八章 817 小白鸡后市预测

### 8.1 817 小白鸡价格预测

根据 Mysteel 农产品数据的样本企业出苗量数据推算，前期补栏不多且受高温影响，毛鸡出栏量或偏紧，叠加需求端走货平淡，屠宰库存高位、收鸡意愿不足，预计7月上旬毛鸡均价仍维持弱势走势。随着7月中下旬到达中伏，鸡源相对更少，817 市场需求或较上月转好，供小于求的情况下毛鸡价格上涨。预计7月份全国均价或在4.40-4.70 元/斤。

(2022年-2023年) 全国817小白鸡价格预测走势图 (元/斤)



数据来源：钢联数据

图 11 (2022 年-2023 年) 全国 817 小白鸡价格预测走势图

资讯编辑：曹林卿 0533-7860014

资讯监督：王涛 0533-7026866

资讯投诉：陈杰 021-26093100