

谷子市场

周度报告

(2023.7.27-2023.8.3)



Mysteel 农产品

编辑：杨凯

电话：0533-7026635

邮箱：yangkai@mysteel.com

谷子市场周度报告

(2023. 7. 27-2023. 8. 3)

研究方法及标准

报告中的数据皆为本机构自有的调研数据，我们通过与市场业内人士的电话交流、在线交流、实地调研等方式对报告中数据进行验证和修正，以力求真实的反馈市场情况，并给出相应的结论，为客户的决策提供必要的帮助和参考。

报告可信度及声明

Mysteel 农产品力求以最详实的信息为客户提供指导与帮助，但对于据此报告做出的任何商业决策可能产生的风险，本机构不承担任何法律责任。

目 录

谷子市场周度报告.....	- 2 -
本周核心观点.....	- 1 -
第一章 谷子/小米市场行情回顾.....	- 1 -
1.1 本周谷子市场价格行情回顾.....	- 1 -
1.2 本周小米市场价格行情回顾.....	- 2 -
1.3 本周糠类价格行情回顾.....	- 2 -
第二章 谷子市场供需格局分析.....	- 3 -
2.1 谷子市场供应情况分析.....	- 3 -
2.2 小米加工厂开工率情况统计.....	- 4 -
第三章 相关产品分析.....	- 4 -
第四章 市场心态调研.....	- 5 -
第五章 谷子后市影响因素分析.....	- 6 -
第六章 后市预测.....	- 7 -

本周核心观点

本周谷子行情平稳，市场基本处于停滞状态，购销氛围清淡。目前新谷处于抽穗阶段，单产产量尚可，仍需观望后期收割期间的雨水情况，由于今年谷子面积减少较多，新谷开秤价将与往年趋势一致，预计新粮上市之前行情弱稳，新粮上市后高位运行。

第一章 谷子/小米市场行情回顾

1.1 本周谷子市场价格行情回顾

表 1 主产区谷子价格统计周度

单位：元/斤

主产区	品种	上周价格	本周价格	涨跌
内蒙古赤峰	金苗 K1	2.6	2.6	0
	张杂 13 号	2.5	2.5	0
辽宁朝阳	张杂 13 号	2.5	2.5	0
吉林白城	吨谷	2.15	2.15	0
山西忻州	张杂 3 号	2.4	2.4	0
河北张家口	张杂 13 号	2.45	2.45	0

数据来源：钢联数据

本周谷子行情整体平稳，部分地区仍有价差，但整体波动不大。新谷上市还有一个半月时间，近期已处于抽穗阶段，产区涨势尚可，但今年种植面积减少明显，预计开秤价格仍然高位运行。

1.2 本周小米市场价格行情回顾

表 2 主产区小米价格周度统计

单位：元/斤

主产区	品种	上周价格	本周价格	涨跌
内蒙古赤峰	张杂 13 号	3.6	3.7	0.1
辽宁朝阳	金苗 K1	3.9	4.0	0.1
吉林白城	吨谷	3.1	3.1	0
山西忻州	张杂 3 号	3.2	3.2	0
河北张家口	张杂 13 号	3.6	3.6	0

数据来源：钢联数据

本周小米价格略有上调，内蒙古赤峰张杂 13 号与辽宁沈阳金苗 K1 小米价格上涨 0.1 元/斤。目前米厂依旧消化库存，对于原粮采购意愿不高，等待新粮上市，目前下游按需采购，短期内商家按质定价。

1.3 本周糠类价格行情回顾

表 3 主产区米糠价格周度统计

单位：元/斤

主产区	类别	上周价格	本周价格	涨跌
内蒙古	油糠	1.5	1.5	0
	粗糠	0.55	0.55	0
辽宁	油糠	1.45	1.45	0
	粗糠	0.5	0.575	0.075

吉林	油糠	1.4	1.4	0
	粗糠	0.6	0.6	0
山西	油糠	1.25	1.25	0
	粗糠	0.6	0.6	0
河北	油糠	1.4	1.4	0
	粗糠	0.6	0.6	0
山东	油糠	1.45	1.45	0
	粗糠	0.58	0.58	0

数据来源：钢联数据

米糠价格根据各米厂加工粗细程度及含油量存在合理差异，报价以实际交易为准。

产区米糠基本按质定价，各米厂根据订单加工，报价略有价差。8月3日辽宁粗糠出货报价0.575元/斤，价格上涨0.075元/斤，近期市场走货略好，带动价格小幅上调。

第二章 谷子市场供需格局分析

2.1 谷子市场供应情况分析

表4 谷子各产区种植面积增减情况统计

主产区	谷子种植面积增减情况	种植品种
内蒙古赤峰	减少 30%	金苗 K1、张杂 13 号、神谷
吉林白城	减少 50%	吨谷、公谷、金谷
辽宁朝阳	减少 30%	金苗 K1、张杂 13 号、
辽宁阜新	少 50%	吨谷、公谷
北张家口	减少 30%	张杂 3 号、张杂 13 号

山西忻州

减少 40%

晋谷 21 号、张杂 3 号

南省

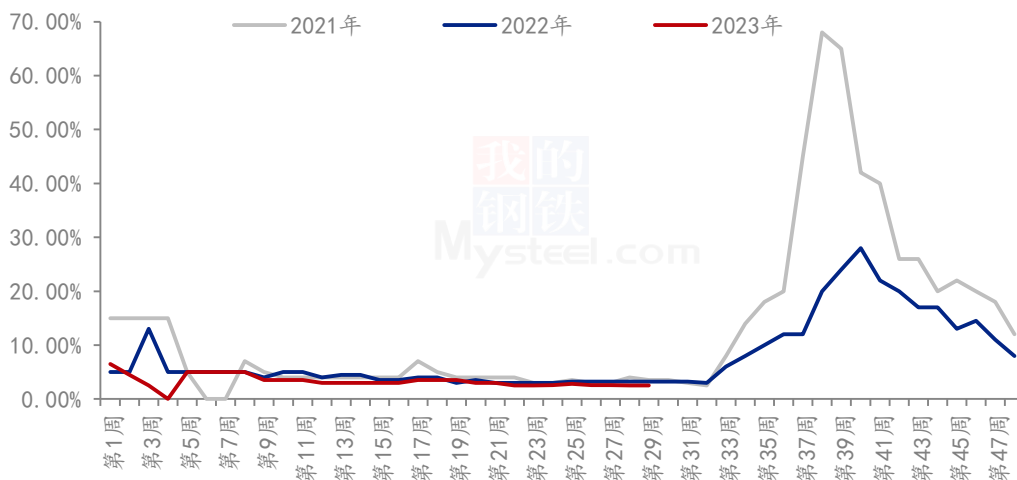
减少 30%

豫谷 18 号、豫谷 33 号

数据来源：钢联数据

2.2 小米加工厂开工率情况统计

(2021-2023年) 全国米厂开工率



数据来源：钢联数据

图 1 产区米厂平均开机率

上图为小米行业米厂平均开机率统计，本周全国米厂平均开工率 2.50%，开工率较上周减少 0.04%，米厂开机维持低位，短期内消化库存，商家等待新粮上市，备货库存有限。

第三章 相关产品分析

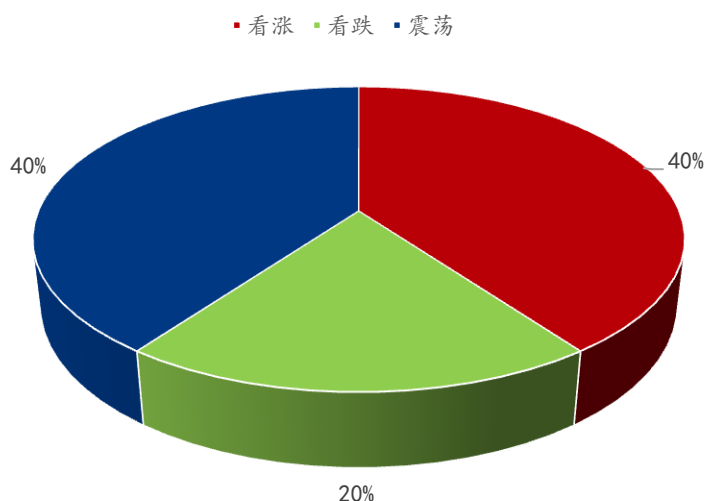
高粱：本周国产高粱市场坚挺运行，产区余粮不多，货源集中，北方贸易商提价惜售，但中小型酒厂仍在停产中，暂时无采购行为，市场有价无市，预计新粮上市前仍坚挺运行为主。进口高粱价格延续稳定运行，南通港货源紧缺，其它港口供应宽松，下游观望情绪浓厚，仍无增量体现，需求支撑弱势；短期需求仍无利好支撑，本月仍有货源陆续到港，预计进口高粱市场仍无涨价预期。

绿豆：芽豆行情延续平稳，目前市场情绪不高，暂无采购备货意愿。由于供需双弱，短期内行情将继续维持平稳趋势，商家等待八月下旬市场刚需采购。商品绿豆行

情弱稳运行，目前国产绿豆竞争力度较弱，对于行情难有提振，下游市场多采购进口缅甸、澳洲货源。但今年进口绿豆品质一般，下游采购谨慎，由于并不是刚需品类，在今年经济消费减弱的行情下，市场走货低迷，预计后期价格继续弱势运行。

第四章 市场心态调研

市场心态调研



数据来源：钢联数据

图 2 谷子市场心态调研

上图调研主要群体为粮商、米厂及小米批发商，参考行业内 30 家贸易主体观点。

观点为震荡的群体占 40%。主要原因是新粮上市在即，市场购销延续清淡，小米需求疲软，产区维持前期行情出货，价格难有涨跌。

观点为下滑的群体占 20%。主要原因是淡季需求疲软，价格仍然存在回落空间，米厂开机低位，新粮上市之前，价格存在继续下滑趋势。

观点为上涨的群体占 40%。主要原因货源集中于粮商手中，屯库意愿明显，今年新谷面积减少，若货源供应不足，价格存在回暖可能。

第五章 谷子后市影响因素分析



影响因素分析:

开工: 新增订单匮乏，开工率维持低位；

产量: 谷子米质及单产均较为一般；

供给: 产区售粮进度8成左右，新粮8月下旬上市。

需求: 下游需求低迷，走货不快；

天气: 产区降雨缓解干旱，新苗长势极好；

心态: 下游备货较为谨慎；

总结: 市场需求清淡，新粮上市在即，行情无利好，多地等待新粮。

影响因素及影响力值说明

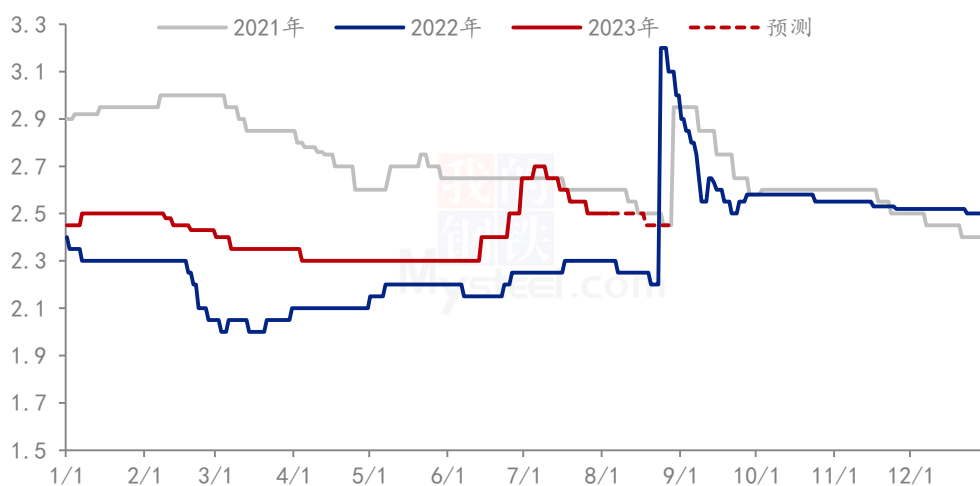
5	重大利好	-5	重大利空
4	明显利好	-4	明显利空
3	一般利好	-3	一般利空
2	小幅利好	-2	小幅利空
1	弱势利好	-1	弱势利空

注：以对价格的影响力确定利好利空因素，该因素的影响力指标是通过与市场人士充分沟通后结合市场客观情况进行的综合数值判定。

第六章 后市预测

本周谷子行情平稳，市场基本处于停滞状态，购销氛围清淡。目前新谷处于抽穗阶段，单产产量尚可，仍需观望后期收割期间的雨水情况，由于今年谷子面积减少较多，新谷开秤价将与往年趋势一致，预计新粮上市之前行情弱稳，新粮上市后高位运行。

(2021-2023年) 内蒙古张杂13号谷子价格走势(单位:元/斤)



注：新陈粮交接，9月份开始市场流通新粮为主，Mysteel 农产品开始更新新粮报价。

数据来源：钢联数据

图3 谷子价格走势预测

资讯编辑：杨凯 0533-7026635

资讯监督：王涛 0533-7026866

资讯投诉：陈杰 021-26093100