

817 小白鸡市场

周度报告

(2023.7.27-2023.8.3)



Mysteel 农产品

编辑：曹林卿

电话：0533-7860014

邮箱：caolinqing@mysteel.com

我的
钢铁
Mysteel.com

农产品

Mysteel.com

817 小白鸡市场周度报告

(2023. 7. 27-2023. 8. 3)

研究方法及标准

报告中的数据皆为本机构自有的调研数据，我们通过与市场业内人士的电话交流、在线交流、实地调研等方式对报告中数据进行验证和修正，以力求真实的反馈市场情况，并给出相应的结论，为客户的决策提供必要的帮助和参考。

报告可信度及声明

Mysteel 农产品力求以最详实的信息为客户提供指导与帮助，但对于据此报告做出的任何商业决策可能产生的风险，本机构不承担任何法律责任。

目 录

817 小白鸡市场周度报告.....	- 2 -
本周核心观点.....	- 5 -
第一章 本周基本面概述.....	- 5 -
第二章本周 817 小白鸡市场分析	- 6 -
2.1 本周 817 鸡苗价格先跌后涨.....	- 6 -
2.2 本周 817 小白鸡价格区间震荡.....	- 6 -
2.3 本周 817 冻品价格稳中下跌.....	- 8 -
第三章供需面数据监测情况.....	- 8 -
3.1 本周国内孵化企业 817 小白鸡出苗量分析	- 8 -
3.2 本周 817 小白鸡屠宰企业开工率、库容率分析	- 9 -
第四章产业盈利数据监测情况.....	- 11 -
4.1 本周 817 小白鸡养殖企业盈利分析	- 11 -
第五章饲料原料及替代品.....	- 12 -
5.1 玉米行情分析.....	- 12 -
5.2 生猪行情分析.....	- 13 -
5.3 白羽肉鸡行情分析	- 14 -
第六章市场心态调研	- 15 -

6.1817 小白鸡市场心态调研.....	- 15 -
第七章后市价格影响因素分析.....	- 16 -
7.1817 小白鸡后市价格影响因素分析.....	- 16 -
第八章 817 小白鸡后市预测.....	- 17 -
8.1817 小白鸡价格预测.....	- 17 -

本周核心观点

本周 817 小白鸡价格区间震荡。供应端毛鸡存栏量不大，前期补栏处于三伏天内、养殖难度大，加上养殖端有亏损情况，补栏不多。需求端冻品屠宰企业走货迟缓，冻品落价，屠企对毛鸡涨价抵触情绪明显；青脚麻鸡、老母鸡等活禽替代品周内价格持续上涨，817 活禽受替代品拉动力度不大，交投顺畅，价格难涨难跌。预计规格鸡交投平缓、区间震荡，大鸡或受冰鲜、活禽走货的带动，周前开始价格微涨，毛鸡价格稳中小涨，全国均价或在 4.50-4.80 元/斤。

第一章 本周基本面概述

表 1 本周 817 小白鸡基本面概述

	类别	本周	上周	涨跌
供需	817 小白鸡鸡苗周度出苗量 (万羽)	270	240	12.50%
	817 小白鸡开工率	16.25	16.63	跌 0.88 个百分点
	817 小白鸡库容率	47.45	43.12	涨 4.33 个百分点
利润	817 小白鸡养殖利润 (元/只)	-0.46	-0.14	228.57%
	817 小白鸡鸡苗价格 (元/羽)	0.57	0.74	-22.97%
价格	817 小白鸡全国均价 (元/斤)	4.61	4.68	-1.50%
	817 小白鸡小规格价格 (元/斤)	4.15	4.22	-1.66%
	817 小白鸡大规格价格 (元/斤)	4.77	4.84	-1.45%
	817 白条价格 (元/件)	121.17	120.59	0.48%

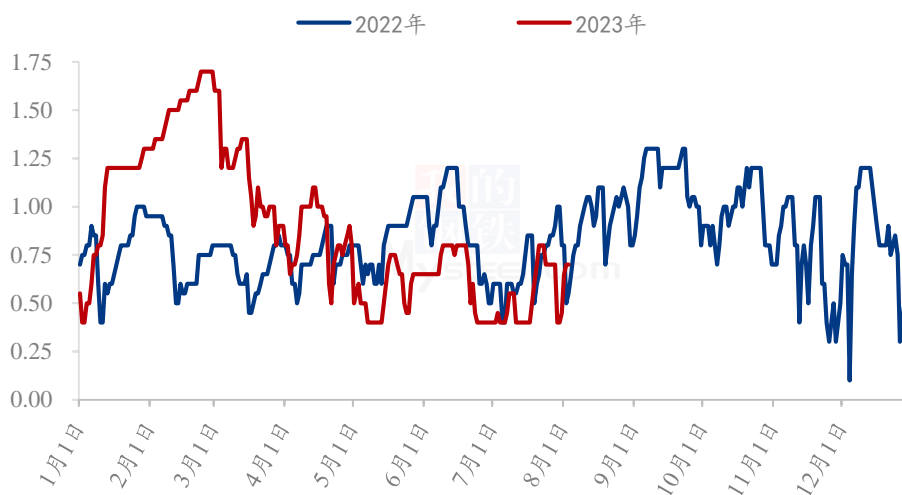
第二章本周 817 小白鸡市场分析

2.1 本周 817 鸡苗价格先跌后涨

本周 817 鸡苗周均价为 0.57 元/羽，较上周价格下跌 0.17 元/羽，环比跌幅 22.97%。

本周鸡苗价格先跌后涨，周前受台风影响，主产区有降雨情况，鸡苗交投受限，并且出苗量大，叠加市场博弈加剧，鸡苗价格下跌至低位。周底养殖端补栏积极性尚可，近期补栏到中秋节前出鸡，叠加苗量稍有减少，鸡苗价格止跌上涨。

(2022年-2023年) 全国817鸡苗价格走势图 (元/羽)



数据来源：钢联数据

图 1 全国 817 鸡苗价格走势图

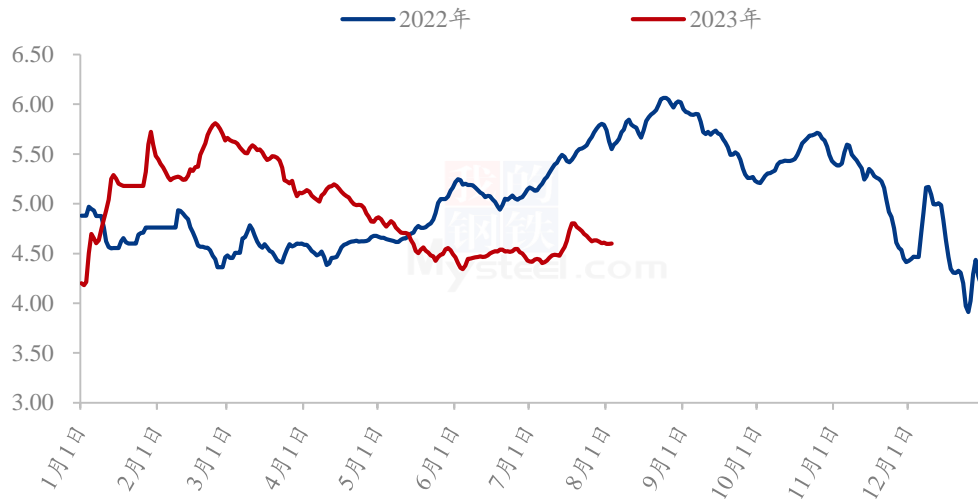
2.2 本周 817 小白鸡价格区间震荡

本周全国市场周均价为 4.61 元/斤，较上周下跌 0.07 元/斤，环比跌幅 1.50%；817 小规格（1.3-1.7 斤）小白鸡的周均价为 4.15 元/斤，较上周价格下跌 0.07 元/斤，环比跌幅 1.66%；817 大规格（3.2 斤以上）小白鸡的周均价为 4.77 元/斤，较上周价格下跌 0.07 元/斤，环比跌幅 1.45%。

本周 817 小白鸡价格区间震荡。供应端毛鸡存栏量不大，前期补栏处于三伏天

内、养殖难度大，加上养殖端有亏损情况，补栏不多。需求端冻品屠宰企业走货迟缓，主要是经销商手里还有库存，终端消化缓慢，导致经销商补货谨慎，冻品落价，屠企对毛鸡涨价抵触情绪明显；青脚麻鸡、老母鸡等活禽替代品周内价格持续上涨，817活禽受替代品拉动力度不大，交投顺畅，价格难涨难跌。

(2022年-2023年) 全国817小白鸡价格走势(元/斤)



数据来源：钢联数据

图 2 全国 817 小白鸡价格走势

2023年全国817小白鸡大小规格价格走势(元/斤)



数据来源：钢联数据

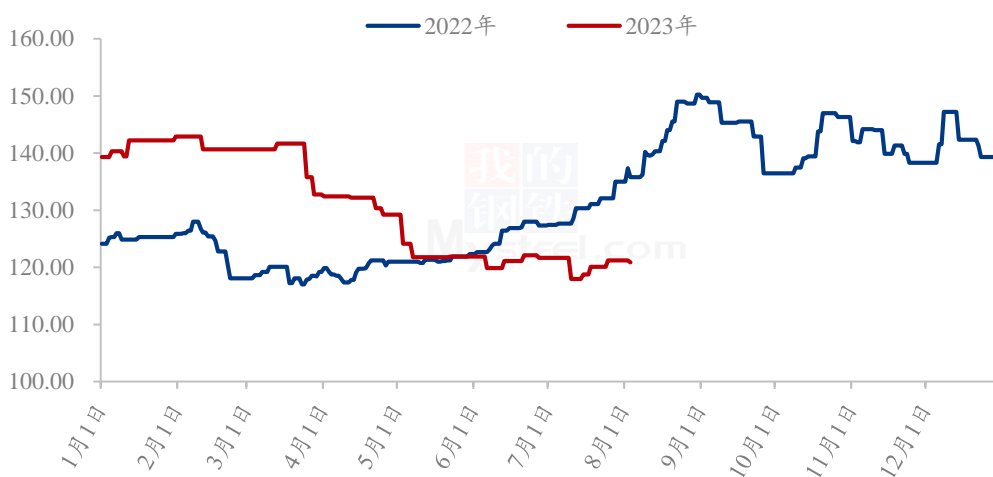
图 3 全国 817 小白鸡大小规格价格走势

2.3 本周 817 冻品价格稳中下跌

本周 817 冻品均价为 121.17 元/件，较上周价格上涨 0.58 元/件，环比涨幅 0.48%。

本周产品价格稳中下跌，本周周内价格较稳，周底价格下跌。毛鸡价格不温不火，屠宰企业出货较差，为了出货、清库存，下调产品价格，实际成交存在议价空间。

(2022年-2023年) 全国817冻品价格走势图 (元/件)



数据来源：钢联数据

图 4 全国 817 冻品价格走势图

第三章供需面数据监测情况

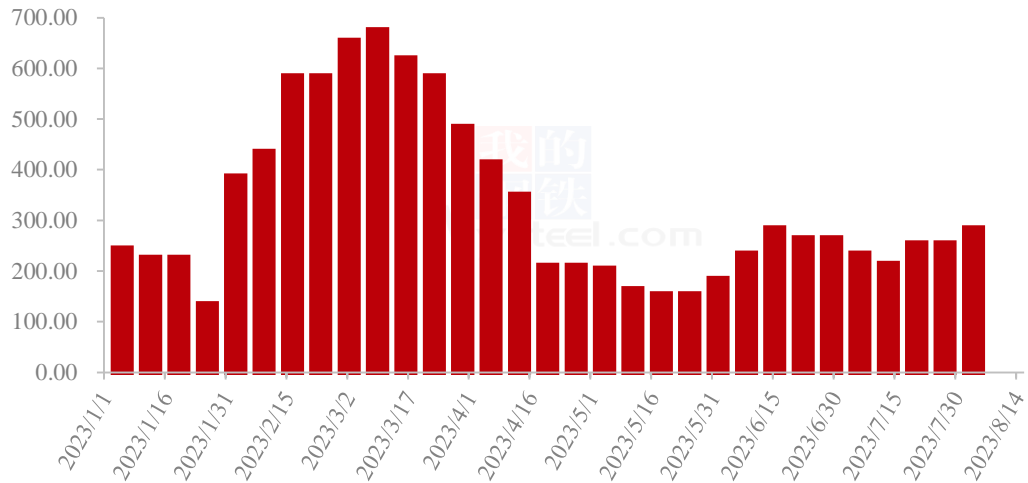
3.1 本周国内孵化企业 817 小白鸡出苗量分析

据 Mysteel 农产品样本企业统计本周出苗量 270 万羽，较上周出苗量上涨 30 万羽，环比涨幅 12.50%。

本周出苗量小幅上涨，一方面大厂排苗计划较快，出苗量多，另一方面养殖端补栏中秋节前的毛鸡，鸡苗交投顺畅，苗价跌后上涨，提振中小厂信心；另外前期苗价较高，抽珠子的不多，导致现在活珠子价格偏好，有转抽活珠子的情况，所以整体出

苗量稳中小涨。

国内孵化企业817小白鸡出苗量走势图（万羽）



数据来源：钢联数据

图 5 国内孵化企业 817 小白鸡出苗量走势图

3.2 本周 817 小白鸡屠宰企业开工率、库容率分析

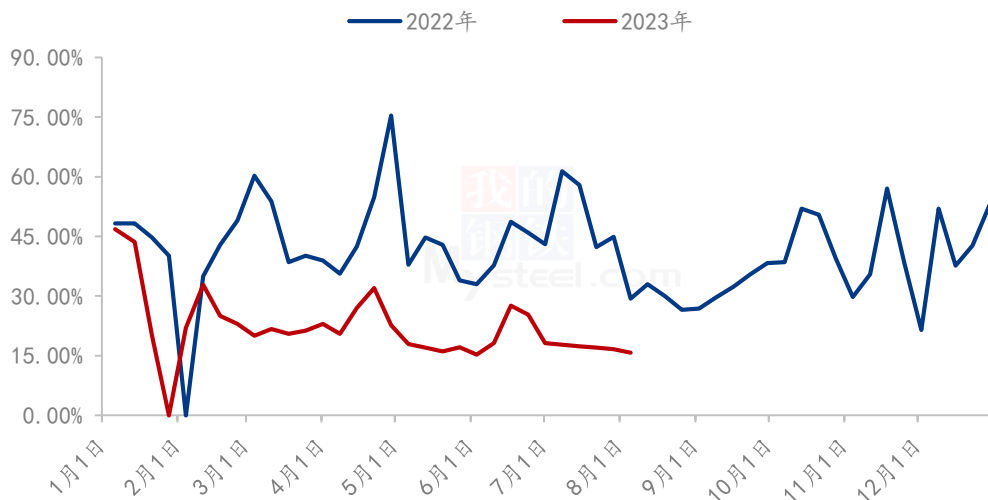
3.2.1 817 小白鸡屠宰企业开工率走势分析

本周 817 小白鸡样本屠宰企业开工率均值在 15.75%，较上周下跌 0.88 个百分点。

本周开工下跌，主要受出货慢导致屠企开工积极性低，加上库存一直在持续上涨，多数屠企开工在中低位；另外是受台风影响，毛鸡运输不便，屠宰企业收鸡成本上涨，收鸡减量，影响开工。

（备注：14 家大型屠宰企业主要来自山东 6 家、河南 6 家、河北 2 家）

(2022年-2023年) 全国817小白鸡样本屠企开工率走势图



数据来源：钢联数据

图 6 全国 817 小白鸡样本屠企开工率走势图

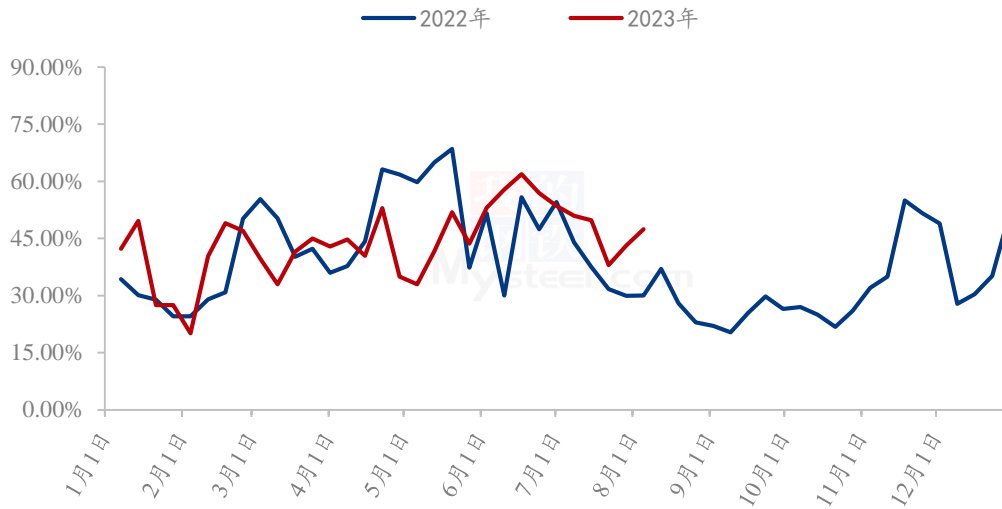
3.2.2817 小白鸡屠企库容率走势分析

本周 817 小白鸡样本屠宰企业库容均值在 47.45%，较上周上涨 4.33 个百分点。

本周库存小幅上涨，817 小白鸡本周市场持续低迷，加上前期仍有不少库存未消化，影响经销商补货的积极性，屠企走货迟缓，库存上涨。

(备注：14 家大型屠宰企业主要来自山东 6 家、河南 6 家、河北 2 家)

(2022年-2023年) 全国817小白鸡样本屠企库容率走势图



数据来源：钢联数据

图 7 全国 817 小白鸡样本屠企库容率走势图

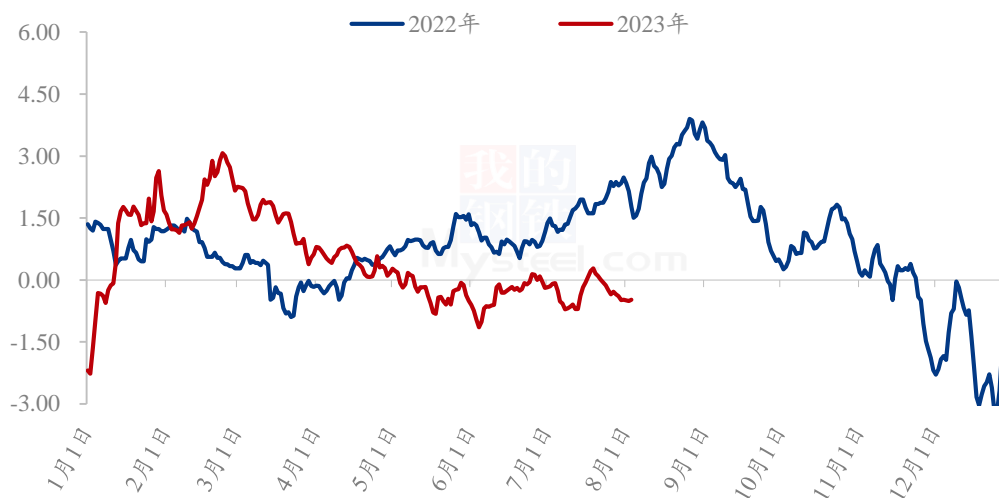
第四章产业盈利数据监测情况

4.1 本周 817 小白鸡养殖企业盈利分析

按照当下出栏毛鸡 3.00 斤/只，料比 1.60 计算，本周出栏 817 平均养殖亏损 0.46 元/只，比上周亏损增加 0.32 元/只，环比跌幅 228.57%。

53 天前 817 小白鸡鸡苗均价在 0.75 元/羽，较上周鸡苗价格上涨 0.10 元/羽，养殖成本在 13.53 元/只，对应上周增加 0.10 元/只，近期养殖难度下降，成本增加，毛鸡价格低迷，养殖端信心不足，盼涨情绪浓厚。

(2022年-2023年) 全国817养殖盈利走势图 (元/只)



数据来源：钢联数据

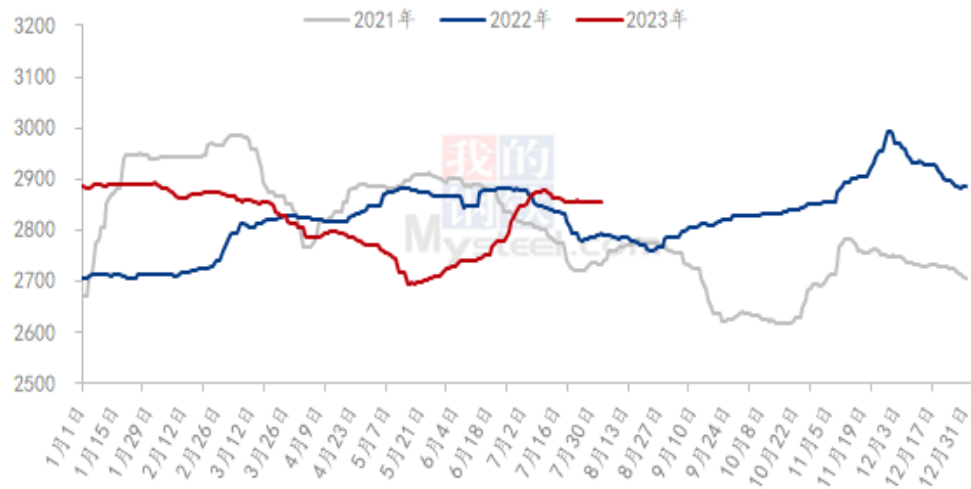
图 8 全国 817 小白鸡养殖企业盈利走势图

第五章饲料原料及替代品

5.1 玉米行情分析

本周东北玉米价格各地区涨跌不一。东北玉米价格稳定运行，市场购销寡淡，持粮贸易商心态平稳，适量出货，以地销为主，部分发往关内。本地深加工仍有一定采购需求，玉米供需整体平稳。华北地区本地余粮供应不足，靠东北粮源补充市场，供应维持偏紧状态，下游企业看量调价，价格先涨后跌，整体价格重心继续上移。销区玉米价格主流稳定，销区港口替代谷物较多，抑制玉米需求，西南销区陆地仍以新疆玉米滚动补库为主，下游饲料企业库存维持安全库存，采购压力较小。

2021-2023年全国玉米均价走势（元/吨）



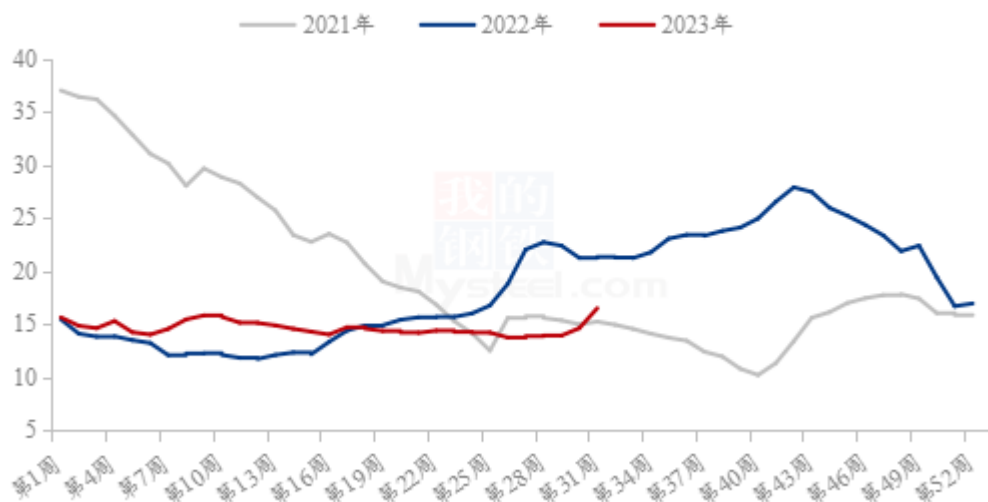
数据来源：钢联数据

图9 2021-2023年全国玉米均价走势图

5.2 生猪行情分析

本周生猪出栏均价在 16.49 元/公斤，较上周上涨 1.87 元/公斤，环比上涨 12.79%，同比下跌 22.65%。本周猪价涨势明显，今日开始有所回调，周度重心上涨明显。供应方面来看，企业出栏节奏正常，本月计划大多尚未完成，养殖户走货也多惜售观望，市场供应释放尚未集中增量。需求方面来看，高温天气持续下，需求恢复近况仍较一般，不过 8 月份升学宴等利好即将来临，市场预期或有支撑。整体来看，市场猪源暂未集中释放，供应端虽有所后移，但企业计划增幅有限，需求近况延续淡季表现，但消费预期有所向好，猪价近期回调后仍有支撑，预计猪价走势区间震荡。

全国外三元生猪出栏均价走势图（元/公斤）



数据来源：钢联数据

图 10 全国外三元生猪出栏均价走势图

5.3 白羽肉鸡行情分析

本周白羽肉鸡价格持续上涨，周内全国棚前成交均价为 4.32 元/斤，环比增幅为 3.35%，同比跌幅为 7.89%。本周毛鸡价格的持续上涨，仍主要受到了三伏天内供应不足的推动。其中山东鸡源持续偏紧，并且一直伴随有较高的暗加幅度，周后期屠宰端明显对高价毛鸡开始接受度下降，想通过降低开工需求的方式进行压收，效果有限，鸡源缺口较大导致加价幅度始终居高不下。东北鸡源整体先多后少，月底阶段鸡源尚可，但月初同样减量明显，随着集团厂为保证满宰需求，毛鸡价格被一路小幅推涨至阶段高位。综合而言，当前阶段毛鸡价格主要受到供应面的支撑，导致整体价格上涨态势明显。

(2022年-2023年) 全国白羽肉鸡均价走势图 (元/斤)

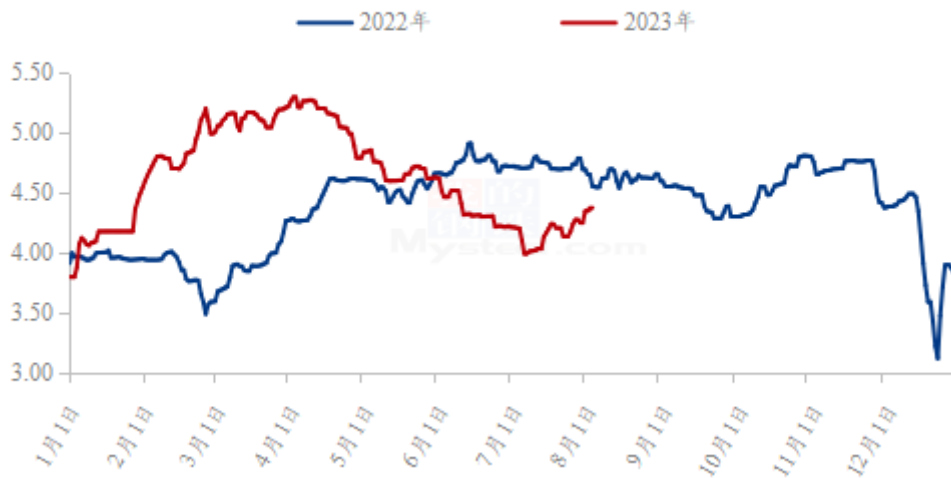


图 11 2022-2023 年国内白羽肉鸡均价走势图

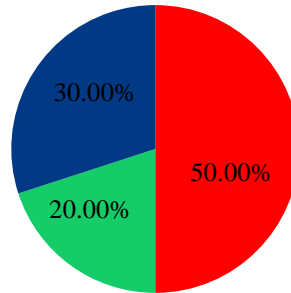
第六章市场心态调研

6.1817 小白鸡市场心态调研

本周 Mysteel 农产品共对 50 家企业进行了市场心态调研，这 50 家企业中有 10 家是孵化端，10 家是养殖端，25 家是屠宰端，5 家是贸易端。看涨 25 家，看跌 10 家，看稳 15 家。

817小白鸡市场心态调研

■ 看涨 ■ 看跌 ■ 看稳



数据来源：钢联数据

图 11 817 小白鸡市场心态调研

第七章后市价格影响因素分析

7.1817 小白鸡后市价格影响因素分析



图 12 817 小白鸡后市价格影响因素分析

影响因素分析:

供应: 出栏量稳中偏少, 小幅利好; **替代:** 生猪价格上行, 小幅利好
开工: 企业开工下降, 一般利空; **需求:** 市场需求平平, 弱势利空
库存: 库存上涨, 小幅利空; **盈亏:** 养殖盈利下降, 小幅利空
成本: 养殖成本微涨, 弱势利好; **天气:** 阶段性高温减弱, 一般利好
总结: 下周鸡源稳定偏紧, 供应端利好毛鸡价格, 最近养殖难度降低、补栏增加。整体终端消费平淡, 冻品走货平平, 但屠企库存上涨, 利空毛鸡价格。

影响因素及影响力值说明

5	重大利好	-5	重大利空
4	明显利好	-4	明显利空
3	一般利好	-3	一般利空
2	小幅利好	-2	小幅利空
1	弱势利好	-1	弱势利空

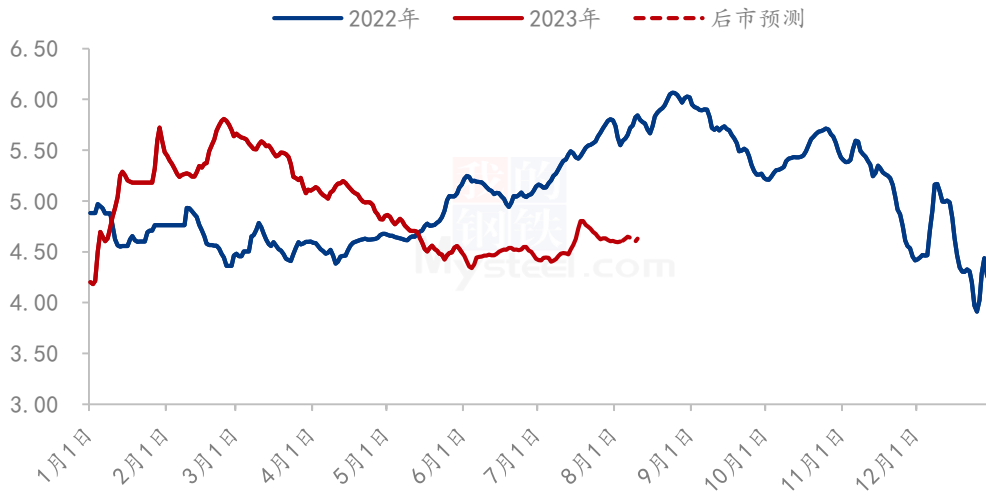
注: 以对价格的影响力确定利好利空因素, 该因素的影响力指标是通过与市场人士充分沟通后结合市场客观情况进行的综合数值判定。

第八章 817 小白鸡后市预测

8.1817 小白鸡价格预测

根据 Mysteel 农产品数据监测, 下周毛鸡出栏量弱势持稳, 鸡源不多; 需求端屠宰企业库存上涨, 规格鸡交投平缓、区间震荡, 大鸡或受冰鲜、活禽走货的带动, 周前开始价格微涨。预计毛鸡价格稳中小涨, 全国均价或在 4.50-4.80 元/斤。

(2022年-2023年) 全国817小白鸡价格预测走势图 (元/斤)



数据来源：钢联数据

图 13 全国 817 小白鸡价格预测走势图

资讯编辑：曹林卿 0533-7860014

资讯监督：王涛 0533-7026866

资讯投诉：陈杰 021-26093100