

稻米市场

周度报告

(2023.7.27-2023.8.3)



Mysteel 农产品

编辑：岳姝帆

电话：0533-7027156

邮箱：yuesf@mysteel.com

传真：0533-26093064

稻米市场周度报告

(2023. 7. 27-2023. 8. 3)

研究方法及标准

报告中的数据皆为本机构自有的调研数据，我们通过与市场业内人士的电话交流、在线交流、实地调研等方式对报告中数据进行验证和修正，以力求真实的反馈市场情况，并给出相应的结论，为客户的决策提供必要的帮助和参考。

报告可信度及声明

Mysteel 农产品力求以最详实的信息为客户提供指导与帮助，但对于据此报告做出的任何商业决策可能产生的风险，本机构不承担任何法律责任。

目 录

稻米市场周度报告.....	- 2 -
本周核心观点.....	- 1 -
第一章 本周稻米市场主要指标概述.....	- 1 -
1.1 稻谷市场行情分析.....	- 1 -
1.2 大米市场行情分析.....	- 2 -
1.3 销区市场价格行情分析.....	- 3 -
1.4 本周国内期货市场.....	- 3 -
1.5 本周国外期货市场.....	- 4 -
第二章 国内稻米供需格局.....	- 5 -
2.1 全国米厂平均开机率分析.....	- 5 -
2.2 国储拍卖情况.....	- 5 -
第三章 副产品和相关产品情况.....	- 6 -
3.1 副产品行情回顾.....	- 6 -
3.2 相关产品情况回顾.....	- 6 -
第四章 市场心态解读.....	- 7 -
4.1 籼稻市场心态解读.....	- 7 -

4.2 粳稻市场心态解读.....	- 8 -
第五章 大米后市影响因素分析	- 9 -
第六章 稻米市场走势分析预测	- 10 -

本周核心观点

本周稻米市场多地延续平稳态势，局地价格承压走低。大米副产品下游需求疲软，多地价格出现下滑。本周最低收购价稻谷拍卖调整后成交率上行。早稻收割基本进入收尾阶段，双季稻作区晚稻陆续开始播种。天气多变业者更关注新作长势情况。

第一章 本周稻米市场主要指标概述

1.1 稻谷市场行情分析

表 1 稻谷到厂报价

单位：元/斤

地区	品种	上周均价	本周均价	涨跌
黑龙江	绥粳 18 稻谷	1.80	1.75	-0.05
	中科发 5 稻谷	2.80	2.70	-0.1
吉林	超级稻	1.55	1.55	0
辽宁	盐丰稻谷	1.55	1.55	0
江苏	9108 粳稻	1.58	1.58	0
安徽	丰两优稻谷	1.48	1.48	0
湖南	早稻（湿）	1.05	1.05	0
湖北	丰两优稻谷	1.48	1.44	-0.04
江西	黄华占稻谷	1.58	1.58	0

数据来源：钢联数据

粳稻产区：本周粳稻市场部分品种价格走低，主因前期业者滚动补库，目前需求降低，价格承压。截至本周四（8月3日）北方市场普通粳稻收购到厂主流价格在 1.32-1.55 元/斤，优质稻主流价格在 2.65-3.00 元/斤，按质论价。

籼稻产区：本周籼稻购销平稳，早稻收割基本结束，部分晚稻开始种植。截至本周四（8月3日）南方市场晚籼稻主流价格 1.40-1.60 元/斤，香稻到厂价格 1.60-1.80 元/斤，按质论价。

糯稻产区：本周糯稻需求平淡，走量平平。截至本周四（8月3日）黑龙江地区糯稻收购参考价格 1.60-1.72 元/斤，新陈粮源存价差；安徽地区糯稻收购主流价格 1.75-1.85 元/斤，按质论价。

1.2 大米市场行情分析

表 2 大米出厂报价

单位：元/斤

地区	品种	上周均价	本周均价	涨跌
黑龙江	绥粳 18 米	2.60	2.50	-0.1
	中科发 5 米	4.00	3.80	-0.2
吉林	超级稻米	2.05	2.05	0
辽宁	盐丰米	1.95	1.95	0
江苏	粳米	2.03	2.03	0
安徽	籼米	2.10	2.10	0
湖南	早米	1.70	1.70	0
湖北	丰两优米	1.98	1.95	-0.03
江西	黄华占米	2.28	2.28	0

数据来源：钢联数据

粳米产区：本周粳米价格大部稳定，局部呈走弱趋势。截至本周四（8月3日）北方市场普通粳米主流价格 1.80-2.20 元/斤，优质大米出厂价格 2.45-3.80 元/斤，按质论价。

粳米产区：本周粳米需求不见好转，有价无市较为明显。截至本周四（8月3日）南方市场粳米主流价格 1.80-1.93 元/斤，优质米出厂价格 2.00-2.30 元/斤，香米出厂主流价格 2.30-2.90 元/斤。

糯米产区：糯米走量缓慢，局地下滑。截至本周四（8月3日）黑龙江地区糯米出厂主流价格 2.30-2.38 元/斤，部分陈粮价格在 2.25 元/斤；安徽地区糯米出厂主流价格 2.40-2.55 元/斤，质量不一，价差明显。

1.3 销区市场价格行情分析

表 3 部分销区市场大米报价

单位：元/公斤

地区	品种	上周批发价	本周批发价	涨跌
黑龙江	一级晚粳米	5.70	5.70	0
黑龙江	一级粳糯米	5.66	5.66	0
江苏	一级晚粳米	4.68	4.68	0
安徽	一级晚粳米	5.20	5.20	0
江西	一级晚粳米	4.94	4.94	0

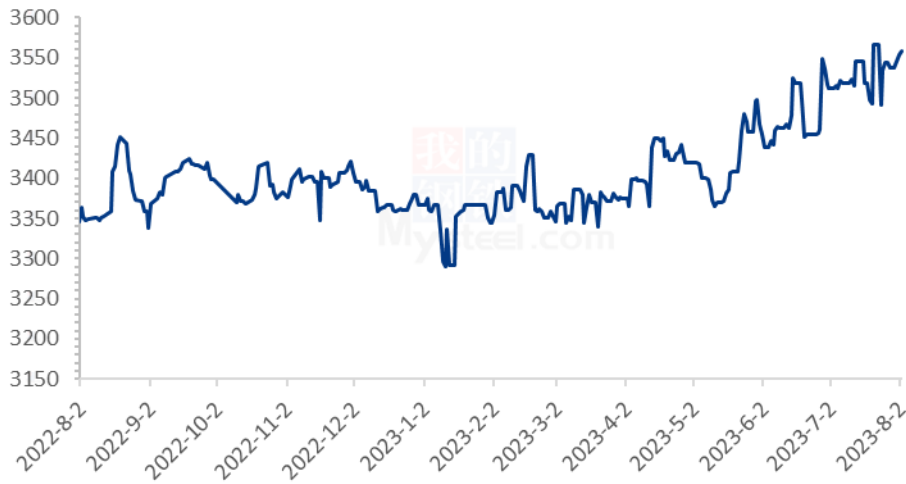
数据来源：浙江粮油交易网

本周销区市场主流价格稳定，终端需求欠佳，且院校等集团性消费不振，难以带动大米走货及价格回温。

1.4 本周国内期货市场

截至 8 月 2 日粳米主力合约收盘价 3558 元/吨，较上周上涨 14 元/吨。（备注：大连商品交易所粳米主力合约当日未开盘情况，延续上一开盘日的收盘价作图）

2022-2023年粳米主力合约收盘走势：元/吨



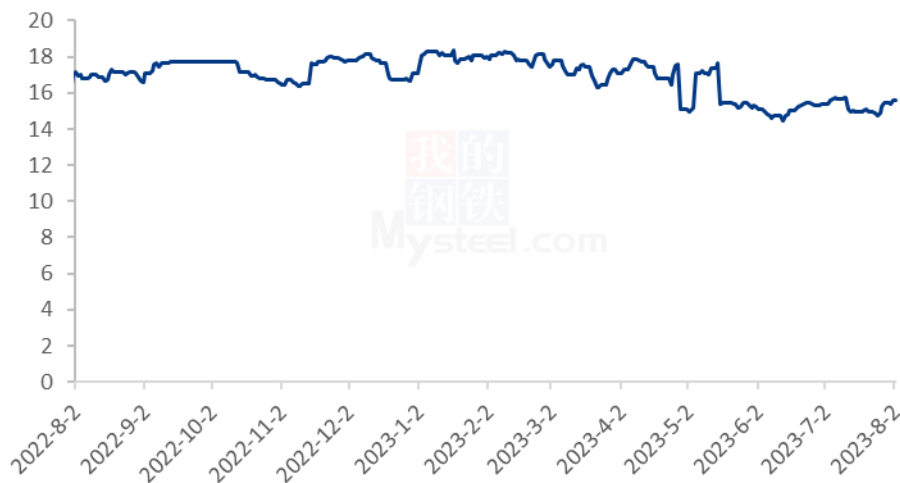
数据来源：钢联数据

图 1 2022-2023 年国内稻谷期货价格走势

1.5 本周国外期货市场

截至 8 月 2 日 CBOT 糙米主力合约收盘价 15.96 美元/英担，较上周上涨 0.16 美元/英担。（备注：当日未开盘情况，延续上一开盘日的收盘价作图）

2022-2023年CBOT糙米价格走势（单位：美元/英担）



数据来源：钢联数据

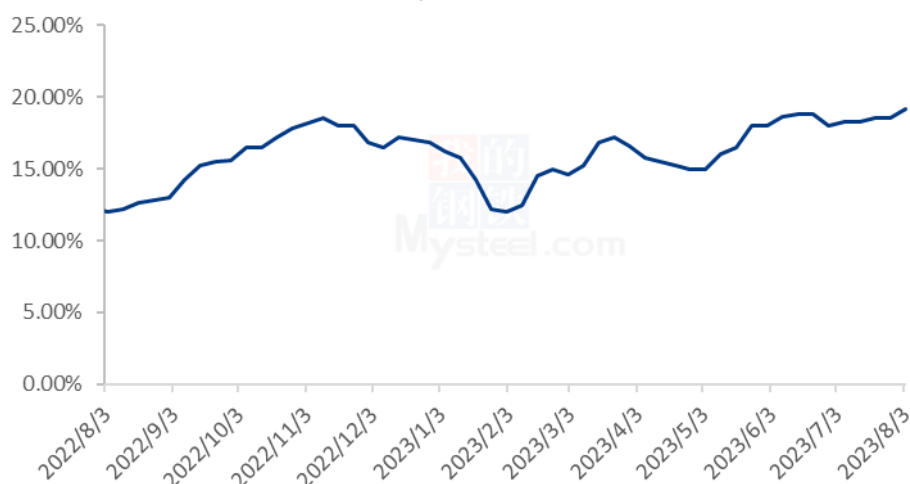
图 2 2022-2023 年 CBOT 糙米价格走势

第二章 国内稻米供需格局

2.1 全国米厂平均开机率分析

本周全国米厂平均开工率 22%，整体延续低位水平，早稻上市，业者加工量不大，短时行情难有提振，预计延续低迷加工状态。

2022-2023年全国米厂平均开机率



数据来源：钢联数据

图 3 2022-2023 年全国大米主产区米厂平均开机率

2.2 国储拍卖情况

表 4 稻谷最低收购价 8 月 1 日 (2019-2022 年) 交易结果

单位：数量：吨；价格：元/吨

品种	交易数量	成交数量	最高价	最低价	均价	成交率
早籼稻	暂停投放	-	-	-	-	-
中晚籼稻	300816	30981	2655	2520	2531.49	10.3%
粳稻	300781	56066	3110	2560	2668.13	18.64%
合计	601597	87047	3110	2520	2619.5	14.47%

数据来源：国家粮食交易中心

2023 年 8 月 1 日，国储投放中晚籼稻及粳稻共计 601597 吨。中晚籼稻共计投放

300816 吨，成交 30981 吨，最高价 2655 元/吨，最低价 2520 元/吨，成交均价 2531.49 元/吨，成交率 10.3%；粳稻共计投放 300781 吨，成交 56066 吨，最高价 3110 元/吨，最低价 2560 元/吨，成交均价 2668.13 元/吨，成交率 18.64%。总计成交 87047 吨，总成交率 14.47%。

第三章副产品和相关产品情况

3.1 副产品行情回顾

表 5 大米副产品行情回顾

地区	油糠（元/斤）			毛碎米（元/斤）			稻壳/统糠（元/吨）		
	上周	本周	涨跌	上周	本周	涨跌	上周	本周	涨跌
黑龙江	1.22	1.30	0.08	1.36	1.36	0	400	400	0
吉林	1.38	1.38	0	1.45	1.45	0	580	580	0
辽宁	1.27	1.27	0	1.44	1.44	0	500	500	0
江苏	1.40	1.46	0.06	1.40	1.48	0.08	550	550	0
湖南	1.38	1.38	0	1.42	1.42	0	600	600	0
湖北	1.48	1.38	-0.1	1.43	1.40	-0.03	600	600	0
安徽	1.50	1.50	0	1.43	1.43	-0.05	620	620	0
江西	1.50	1.50	0	1.40	1.40	0	500	500	0

数据来源：钢联数据

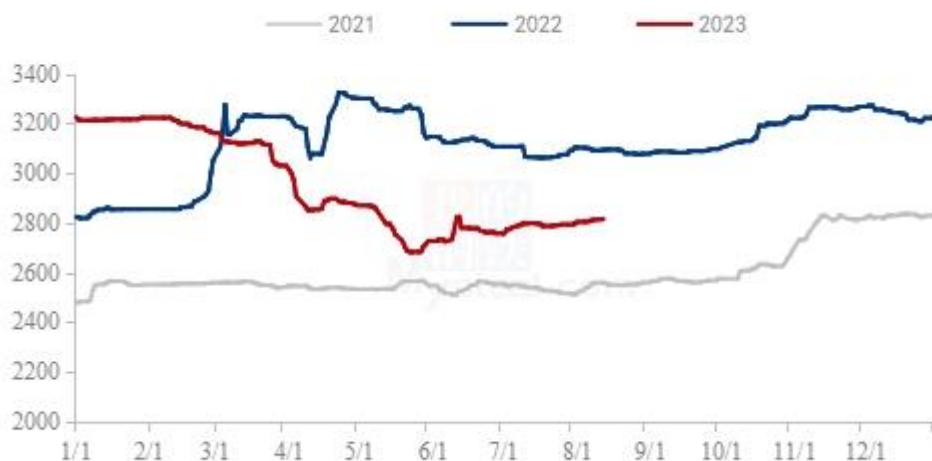
全国米企开机低位，大米副产品下游需求不高，部分地区价格波动调整。截至本周四（8月3日）北方粳油糠主流价格 1.30-1.38 元/斤，南方籼油糠主流价格 1.38-1.50 元/斤。北方毛碎米主流价格 1.33-1.45 元/斤，南方毛碎米主流价格 1.40-1.50 元/斤。北方稻壳出厂主流价格 320-580 元/吨，南方稻壳出厂主流价格 450-620 元/吨。按质论价，地域间存一定价差。

3.2 相关产品情况回顾

截至本周（2023年7月27日-8月3日）全国小麦市场均价在 2812 元/吨，较上周（2023年7月20日-7月27日）2801 元/吨，上涨 11 元/吨，涨幅 0.39%。本周小麦价格呈现上涨行情，市场购销积极。基层农户售粮积极性不高，粮商随收随走，市场粮源流通稀少。多地降雨、洪水等影响制粉企业购销上量，企业陆续提价促收。目前面粉依旧处于消费淡季，粮库入库工作也陆续收尾，下游需求整体表现依旧

疲软，小麦价格继续上涨空间有限。预计下周小麦将持续保持跟随上量而小幅震荡波动的行情，关注各地储备库、制粉企业收购上量情况。

2021年-2023年主产区小麦价格走势图（元/吨）

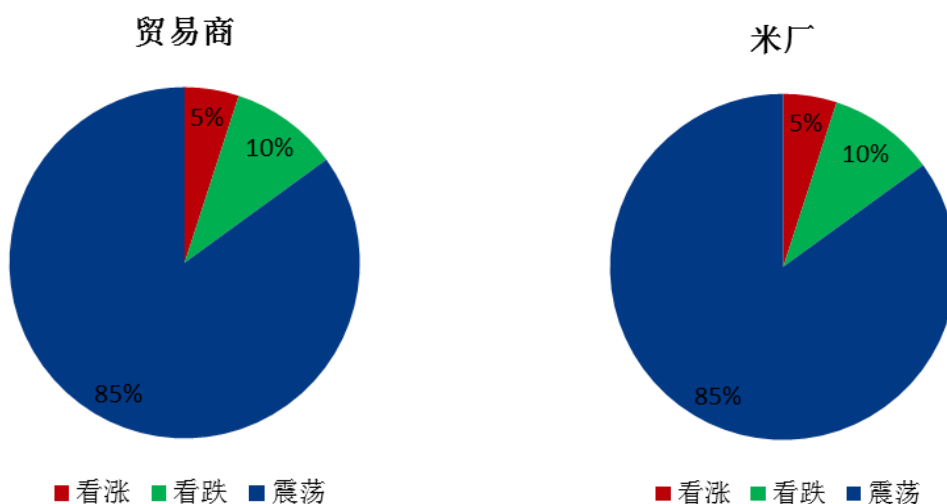


数据来源：钢联数据

图 4 小麦主产区市场价格

第四章 市场心态解读

4.1 籼稻市场心态解读



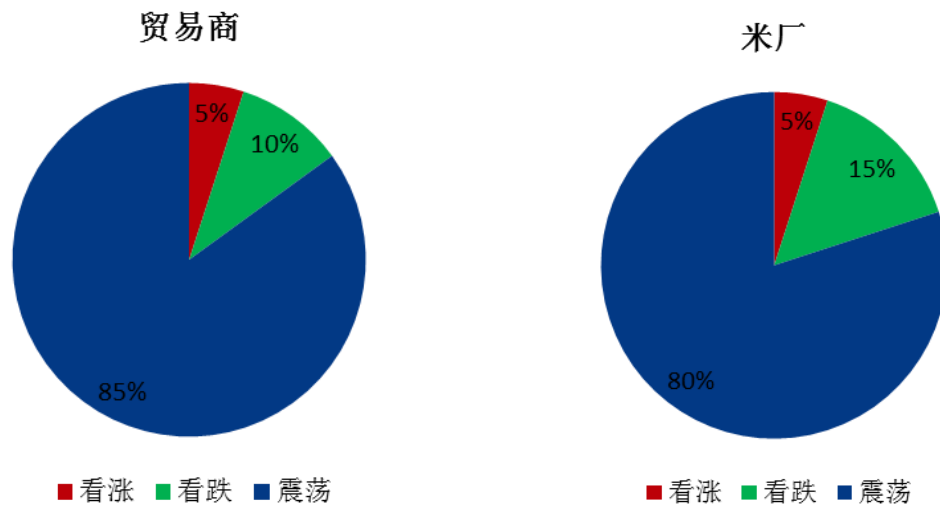
数据来源：钢联数据

图 5 贸易商与米厂心态解读（籼稻）

样本数量：贸易商 10，米厂 10。

本周籼稻谷市场调研得知，业者依旧多持观望心态，大米走量欠佳，入市情绪不高，对后市信心不足。

4.2 粳稻市场心态解读



数据来源：钢联数据

图 6 贸易商与米厂心态解读（粳稻）

样本数量：贸易商 10，米厂 10。

本周粳稻谷市场调研得知，业者心态不一，随着部分品种价格承压下滑，业者心态略有改观，淡季阴霾仍未散去，谨慎操作为主。

第五章 大米后市影响因素分析

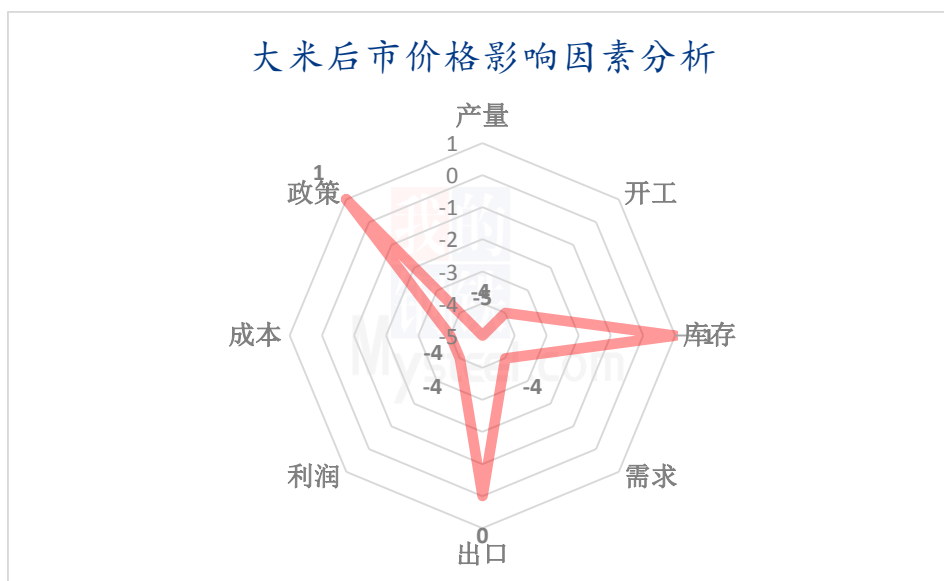


图 6 大米后市价格影响因素分析

影响因素分析：

开工：米厂订单匮乏，开工率持续低迷； **产量：**产量平稳；

库存：维持低位，补库意愿偏低； **需求：**终端无利好支撑；

成本：成本高企，对价格支撑明显； **出口：**出口订单稳定；

总结：米厂新单有限，大米走货缓慢，后市价格在成本支撑下稳定为主。

影响因素及影响力值说明

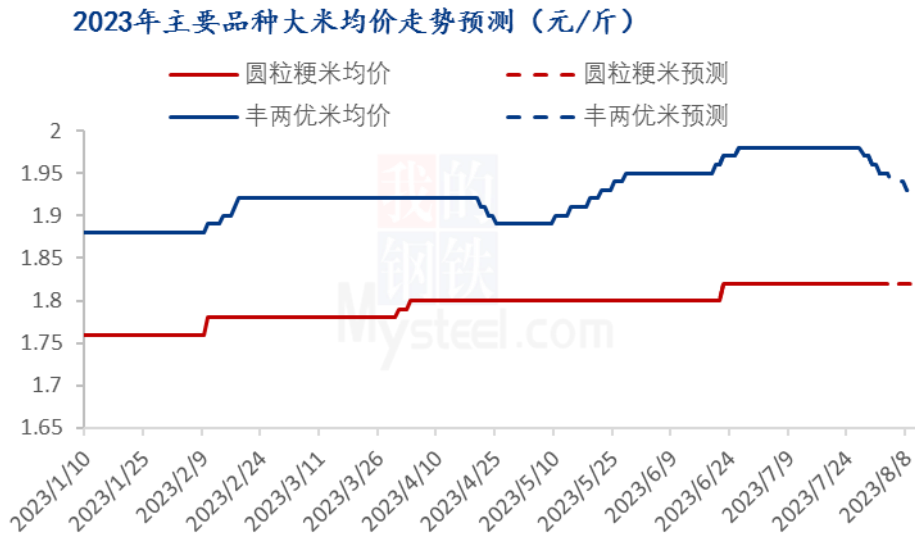
5	重大利好	-5	重大利空
4	明显利好	-4	明显利空
3	一般利好	-3	一般利空
2	小幅利好	-2	小幅利空
1	弱势利好	-1	弱势利空

注：以对价格的影响力确定利好利空因素，该因素的影响力指标是通过与市场人士充分沟通后结合市场客观情况进行的综合数值判定。

第六章 稻米市场走势分析预测

粳米预测：北方市场圆粒粳米走量缓慢，业者谨慎加工，短时预计难改清淡局面。

籼米预测：南方市场籼米粮源存差异，局地反馈价格有走低趋势，市场有价无市居多，预计短时微幅调整。



数据来源：钢联数据

图 7 主要品种大米均价走势预测

资讯编辑：岳姝帆 0533-7027156

资讯监督：王涛 0533-7026866

资讯投诉：陈杰 021-26093100