

# 菜籽市场

# 周度报告

( 2022.10.27-2022.11.3 )



## Mysteel 农产品

编辑：顾帆

邮箱：[gufan@mysteel.com](mailto:gufan@mysteel.com)

电话：0533-7027132

微信：15589371505

---

# 菜籽市场周度报告

(2022. 10. 27-2022. 11. 3)

## 研究方法及标准

报告中的数据皆为本机构自有的调研数据，我们通过与市场业内人士的电话交流、在线交流、实地调研等方式对报告中数据进行验证和修正，以力求真实的反馈市场情况，并给出相应的结论，为客户的决策提供必要的帮助和参考。

## 报告可信度及声明

Mysteel 农产品力求以最详实的信息为客户提供指导与帮助，但对于据此报告做出的任何商业决策可能产生的风险，本机构不承担任何法律责任。

---

# 目 录

菜籽市场周度报告 .....	- 2 -
本周核心观点 .....	- 1 -
第一章 本周基本面概述 .....	- 1 -
第二章 菜籽市场行情回顾 .....	- 1 -
第三章 供需情况分析 .....	- 4 -
3.1 供应方面 .....	- 4 -
3.2 需求方面 .....	- 4 -
第四章 菜籽期货市场情况 .....	- 5 -
第五章 相关产品 .....	- 6 -
5.1 菜油 .....	- 6 -
5.2 菜粕 .....	- 6 -
第六章 下周市场心态调研 .....	- 7 -
第七章 后市影响因素分析 .....	- 8 -
第八章 后市展望 .....	- 9 -

## 本周核心观点

本周冬菜籽市场延续涨势，春菜籽市场以稳为主。受新冠疫情影响，春菜籽流入南方市场的量不及往年，提振南方菜籽价格；进口菜籽零星进入国内市场，市场担忧情绪升温，贸易商挺价行为推动菜籽价格上涨。由于菜籽价格高昂，油厂成本压力较大，下游多以按需采购为主，压制菜籽价格的上涨幅度。

由于冬菜籽货源紧张，现阶段菜籽价格仍维持高位。随着进口菜籽供应增加以及国内需求情况改善，国产菜籽价格或面临一定上行压力，中长期来看或呈现震荡走弱趋势。

## 第一章 本周基本面概述

表 1 本周基本面概述

单位：元/斤，元/吨，加元/吨

类别	上周	本周	涨跌	涨跌幅
全国毛菜籽均价（元/斤）	3.34	3.35	0.01	0.30%
全国净菜籽均价（元/斤）	3.56	3.59	0.03	0.84%
毛净价差均值（元/斤）	0.22	0.24	0.02	9.09%
内盘（元/吨）	6,050.0	5,855.0	-195.00	-3.22%
外盘（加元/吨）	936.3	894.8	-41.50	-4.43%
供应	国产菜籽余量两成 进口菜籽零星到港			
需求	油厂按需采购 需求表现疲软			
库存	贸易商随购随销 库存量维持低位			

## 第二章 菜籽市场行情回顾

表 2 国产菜籽市场价格回顾

单位：元/斤

地区	品种	上周	本周	涨跌	规格
湖北宜昌	毛菜籽	3.35	3.40	0.05	含油 40-41%水分 8%
	净菜籽	3.57	3.65	0.08	
湖北荆州	毛菜籽	3.30	3.35	0.05	含油 40%水分 8%
	净菜籽	3.55	3.60	0.05	
湖北潜江	毛菜籽	3.28	3.28	0.00	含油 40%水分 9%
	净菜籽	3.55	3.55	0.00	
湖南岳阳	毛菜籽	3.30	3.30	0.00	含油 41%水分 9%
	净菜籽	3.55	3.55	0.00	
安徽合肥	毛菜籽	3.40	3.40	0.00	含油 41%水分 9%
	净菜籽	3.58	3.58	0.00	
安徽淮南	毛菜籽	3.30	3.30	0.00	含油 39%水分 9%
	净菜籽	3.48	3.50	0.02	
安徽黄山	毛菜籽	3.40	3.40	0.00	含油 41.5%水分 9%
	净菜籽	3.60	3.60	0.00	
江苏盐城	毛菜籽	3.40	3.40	0.00	含油 42%水分 9%
	净菜籽	3.60	3.65	0.05	
江苏泰州	毛菜籽	3.38	3.38	0.00	含油 42%水分 9%
	净菜籽	3.60	3.60	0.00	
河南平顶山	净菜籽	3.50	3.55	0.05	含油 40%水分 9%
四川成都	净菜籽	3.75	3.79	0.04	含油 40.5% 水分 9%
四川绵阳	净菜籽	3.80	3.80	0.00	含油 41%水分 9%
云南曲靖	净菜籽	3.45	3.45	0.00	含油 39%水分 9%
云南临沧	净菜籽	3.55	3.55	0.00	含油 40%水分 9%
呼伦贝尔牙克石	净菜籽	3.20	3.20	0.00	含油 43%水分 8%
呼伦贝尔海拉尔	净菜籽	3.25	3.25	0.00	含油 43%水分 8%
青海西宁	黑菜籽	3.60	3.60	0.00	含油 41%水分 9%
	红菜籽	3.65	3.70	0.05	
青海海东	黑菜籽	3.60	3.60	0.00	含油 41%水分 9%
	红菜籽	3.75	3.75	0.00	

注：表中为该地菜籽主流成交价格，根据质量或有调整，报价为单方面报价。

数据来源：钢联数据

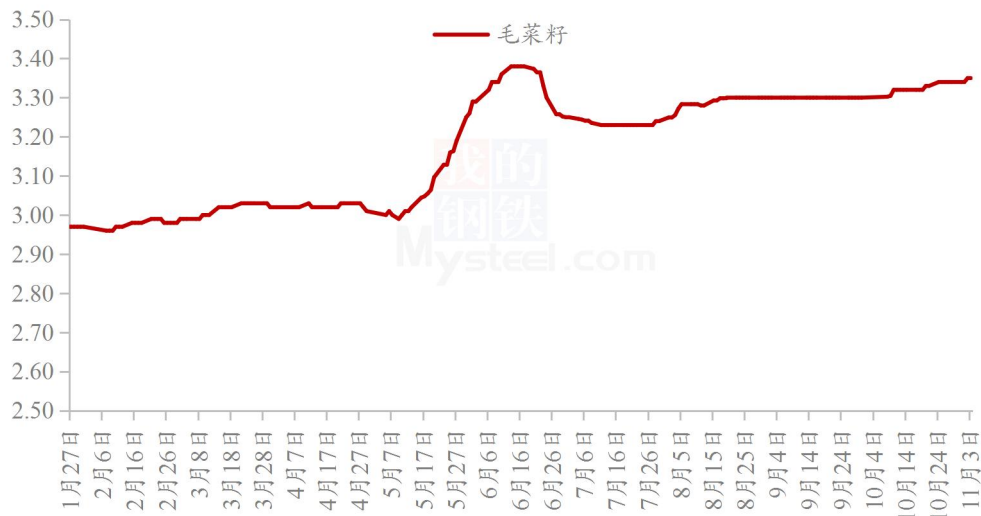
截至 11 月 3 日，南方毛菜籽均价 3.35 元/斤，较上周上涨 0.01 元/斤，涨幅 0.30%，净菜籽均价 3.59 元/斤，较上周上涨 0.03 元/斤，涨幅 0.84%。

分地区来看：两湖地区菜籽余量稀少，市场购销已接近尾声，净菜籽价格 7100-7300 元/吨。四川省净菜籽价格在 7500-7600 元/吨，高含油菜籽最高涨至 7800-7900 元/吨。云南省净菜籽价格在 6900-7100 元/吨，安徽净菜籽价格在 7000-7200 元/吨，江苏

省净菜籽价格在 7200-7300/吨。冬菜籽市场余量不足两成，俄罗斯进口菜籽已进入国内，装车价 6500-6600 元/吨，含油 43-45%，油色较为一般，国内走货量尚可。

春菜籽方面，内蒙古呼伦贝尔市场净菜籽价格 6200-6600 元/吨，含油 41-45%。青海省净菜籽价格 7200-7500 元/吨，高含油菜籽稀少，受新冠疫情影响，青海市场走货具有局限性。

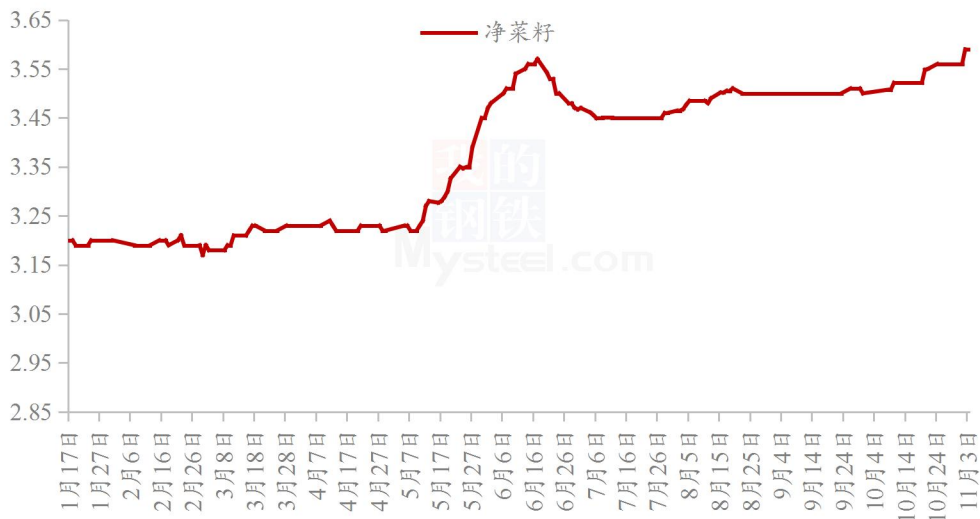
冬菜籽市场毛菜籽均价图（元/斤）



数据来源：钢联数据

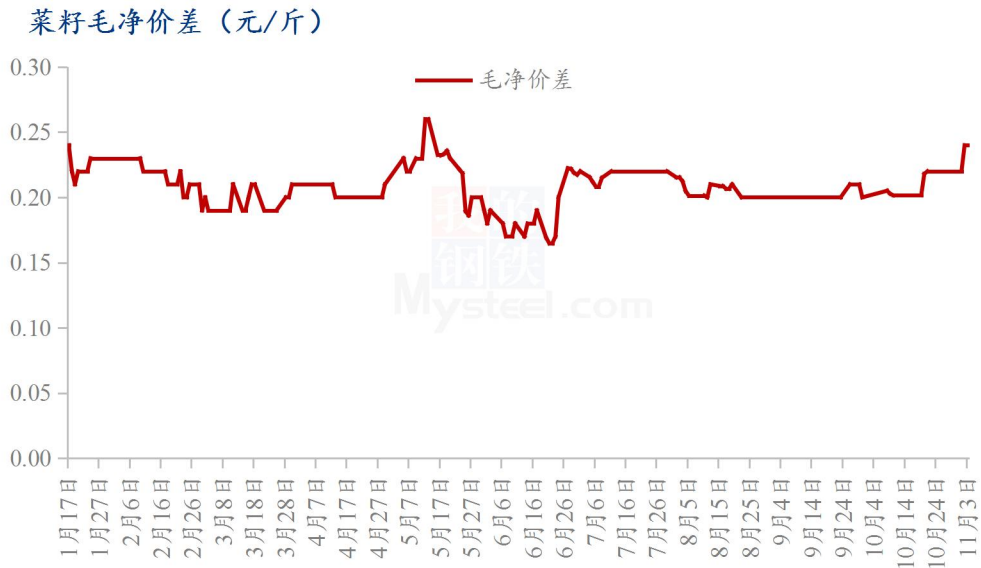
图 1 冬菜籽市场毛菜籽均价

冬菜籽市场净菜籽均价（元/斤）



数据来源：钢联数据

图 2 冬菜籽市场净菜籽均价



数据来源：钢联数据

图 3 冬菜籽市场毛净价差

## 第三章 供需情况分析

### 3.1 供应方面

我国菜籽供应由国产菜籽和进口菜籽组成。

国产菜籽：目前冬菜籽市场余量不足两成，主要集中在川渝、江苏、安徽市场，受新冠疫情影响，产销区间的菜籽流通有一定困难，部分市场菜籽供应紧张的局面难以改善。春菜籽方面，青海省新季菜籽出现小幅减产，且含油率不及往年，高含油菜籽货源稀少。内蒙古菜籽质量参差并集中上市，春菜籽市场受物流影响受疫情影响，流入南方市场的量不及往年。

进口菜籽：据 Mysteel 调研显示，2022 年 11 月，沿海地区进口菜籽到港船数 7 条，菜籽数量约 41.6 万吨，较上月增加 29.6 万吨，四季度新季加籽进口数量共计 200 万吨左右。俄罗斯菜籽已零星进入国内市场，满洲里口岸进口菜籽量约有 10 万吨左右。

### 3.2 需求方面

国产菜籽主要流向小榨市场，近期因菜籽价格高位，小榨油坊采购积极性略低，叠加新冠疫情反复，对需求端造成一定冲击。受进口菜籽到港预期消息的影响，市场

对于后市菜籽价格看跌居多，市场担忧情绪升温，因此下游多以观望或按需采购为主。

## 第四章 菜籽期货市场情况

郑商所菜籽期货收盘价格（元/吨）



数据来源：钢联数据

图 4 郑商所菜籽期货收盘价格

截止至 11 月 3 日，郑商所油菜籽主力合约收于 5855 元/吨，较上周下跌 195 元/吨，跌幅 3.22%。受加拿大菜籽增产以及国内新季加籽大量买船消息影响，市场预计未来国内进口菜籽压榨水平或回到 2018 年水平，这对未来国产菜籽价格造成冲击，因此远月合约价格较三季度下跌明显。

洲际交易所油菜籽期货收盘价格（加元/吨）





图 5 洲际交易所菜籽期货收盘价格

截止至 11 月 3 日，洲际交易所 ICE 油菜籽主力期价收于 894.8 加元/吨，较上周下跌 41.5 加元/吨，跌幅 4.43%。本周 ICE 油菜籽换月，主力合约价格震荡。由于俄罗斯表示将重新加入黑海出口协议，谷物市场抛售兴趣活跃，不过油菜籽和其他油籽市场抵挡住了压力，转而回升。加拿大油菜籽市场受到芝加哥大豆，特别是豆油，以及马来西亚棕榈油走强的支持。欧洲油菜籽和芝加哥豆粕小幅下滑给市场带来了压力。

## 第五章 相关产品

### 5.1 菜油

截止到发稿，本周全国三级菜油现货均价为 13610 元/吨，较上周四上涨 84 元/吨，涨幅为 0.62%。从菜油国内自身基本面来看，因国内现货偏紧及 11 月前菜油供应难以改善，菜油现货基差小幅回落后仍处于高位。本周进口菜籽压榨量减少，产油量跟随减少，油厂出货小幅增量，本周全国菜油库存呈现去库态势。后市需关注国内四季度菜油还储、买船到港及加籽榨利情况，预计菜油短期内易涨难跌。



图 6 国内菜油现货均价及预测

### 5.2 菜粕

截止到发稿，本周全国菜粕均价 4350 元/吨，较上周四上涨 60 元/吨，涨幅 1.34%，近期菜粕整体基差表现坚挺。进口菜籽油厂开机率仍处于偏低水平，粉状菜粕供应整体偏紧。近期菜粕需求仍佳，华南及华东区域菜粕库存本周处于增量态势。菜粕整体呈现出近强远弱的格局，后市重点关注油脂、美豆及 RM 仓单情况。

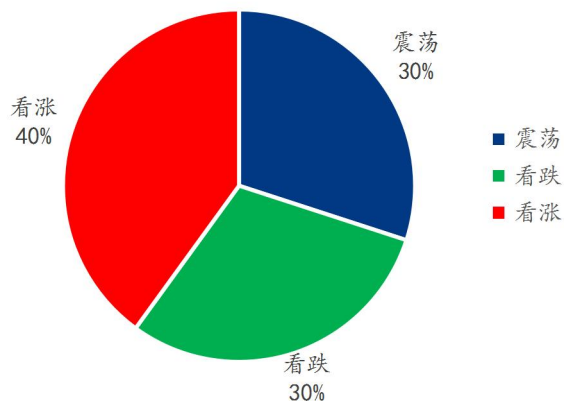


数据来源：钢联数据

图 7 国内菜粕现货均价及预测

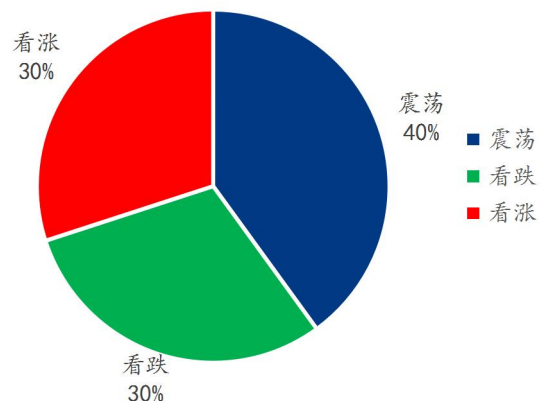
## 第六章 下周市场心态调研

贸易商对后市市场心态调研



数据来源：钢联数据

油厂对后市市场心态调研



数据来源：钢联数据

图 8 贸易商对后市市场心态调研图

图 9 油厂对后市市场心态调研图

本周 Mysteel 农产品统计了 25 个样本企业对下周菜籽价格的看法，其中贸易商 15 家，油厂 10 家。在调研的样本企业中，有 30-40% 的人后市看涨，从以上综合因素来看，菜籽价格短期内尚有一定支撑，因此有部分人认为菜籽价格将稳中偏强运行；有 30% 的人后市看跌，本周看跌占比小幅下滑，主要受冬菜籽连续涨价的影响，但四季度进口菜籽到港预期具有较强客观性，对国产菜籽价格依然有利空影响；因宏观情绪较不稳定，油脂及大宗商品价格震荡，因此有 30-40% 的人后市看震荡。

## 第七章 后市影响因素分析



### 影响因素分析：

**供应：**冬菜籽市场余量渐少，支撑价格 **库存：**随购随销，库存量低

**进口：**进口菜籽买船激增 利空后市

**需求：**需求疲软，利空后市

**利润：**价差较低，利润薄弱

**成本：**运费上涨，成本增加

**总结：**短期内未有明显利好因素，中长期来看以下跌走势为主

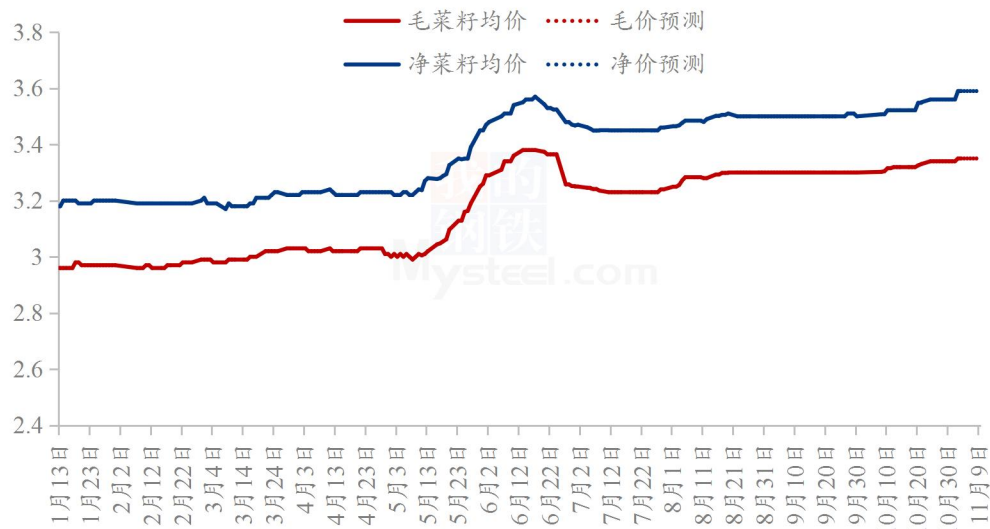
### 影响因素及影响力值说明

5	重大利好	-5	重大利空
4	明显利好	-4	明显利空
3	一般利好	-3	一般利空
2	小幅利好	-2	小幅利空
1	弱势利好	-1	弱势利空

注：以对价格的影响力确定利好利空因素，该因素的影响力指标是通过与市场人士充分沟通后结合市场客观情况进行的综合数值判定。

## 第八章 后市展望

冬菜籽市场均价及后市预测（元/斤）



数据来源：钢联数据

图 10 冬菜籽市场均价及后市预测

利好：产销区流通不畅，菜籽货源紧张支撑价格难以下跌；市场担忧情绪升温，贸易商挺价心态明显。

利空：国内新冠疫情反复，跌价菜籽价格高昂，下游需求表现疲软，压制国产菜籽价格；春菜籽集中上市，市场供应量增加；俄罗斯进口菜籽已进入国内市场，小幅利空国产菜籽价格；11月沿海地区进口菜籽到港船数7条，菜籽数量约41.6万吨，较上月增加29.6万吨。

总结：由于冬菜籽货源紧张，现阶段菜籽价格仍维持高位。随着进口菜籽供应增

加以及国内需求情况改善，国产菜籽价格或面临一定上行压力，中长期来看菜籽市场暂无明显的利好因素，或呈现震荡走弱趋势。

资讯编辑：顾帆 0533-7027132

资讯监督：王涛 0533-7026866

资讯投诉：陈杰 021-26093100