

芝麻市场

周度报告

(2023.6.15-2023.6.25)



Mysteel 农产品

编辑：张立辉

电话：0533-7026619

邮箱：zhanglihui@mysteel.com

传真：021-26093064

芝麻市场周度报告

(2023. 6. 15-2023. 6. 25)

研究方法及标准

报告中的数据皆为本机构自有的调研数据，我们通过与市场业内人士的电话交流、在线交流、实地调研等方式对报告中数据进行验证和修正，以力求真实的反馈市场情况，并给出相应的结论，为客户的决策提供必要的帮助和参考。

报告可信度及声明

Mysteel 农产品力求以最详实的信息为客户提供指导与帮助，但对于据此报告做出的任何商业决策可能产生的风险，本机构不承担任何法律责任。

目 录

芝麻市场周度报告	- 2 -
本周核心观点	- 1 -
第一章 芝麻市场基本面情况概述	- 1 -
第二章 芝麻价格情况概述	- 2 -
2.1 芝麻主产区价格分析	- 2 -
第三章 国内供需格局分析	- 4 -
3.1 港口库存	- 4 -
3.2 港口出入库	- 4 -
3.3 主产区购销情况	- 5 -
第四章 相关产品分析	- 6 -
第五章 下周市场心态调研	- 7 -
第六章 芝麻后市影响因素分析	- 8 -
第七章 下周行情预测	- 9 -

本周核心观点

本周国产芝麻依旧延续弱势，市场交易较少，贸易商近期进行清仓扫尾，进口芝麻价格行情坚挺，随着库存的持续下降，贸易商惜售情绪明显，下游厂商大多按需采货，市场逢低采购，整体处于高位稳定运行状态。下游企业囤货意愿不强，多随用随采，预计芝麻价格以稳为主。

第一章 芝麻市场基本面情况概述

表 1 基本面情况分析

单位：元/斤

	类别	本周	上周	涨跌
供应	收割情况	湖北产区大部分已经种植完毕		
	进口量	目前黄岛港港口库存 15.06 万吨左右，日均入库 1000 吨左右。		
需求	出库量	本周黄岛港日均出库量在 1100 吨左右		
价格	国产芝麻出货价格（元/斤）	7.50		
	国产芝麻收购价格（元/斤）	7.34		
利润	差值（元/斤）	0.16		

数据来源：钢联数据

表 2 芝麻行情回顾

单位：元/斤

国产芝麻价格（元/斤）				
省市	品种	上周价格	本周价格	涨跌
河南驻马店	毛货	--	--	--
	净货	7.50	7.50	0
安徽滁州	毛货	--	--	--
	净货	--	--	--
湖南常德	毛货	--	--	--
	净货	7.50	7.50	0
河北邯郸	毛货	--	--	--

	净货	7.50	7.50	0
湖北仙桃	毛货	7.27	7.27	0
	净货	7.60	7.90	0.30
湖北襄阳	毛货	--	--	--
	净货	--	--	0
湖北黄梅	毛货	--	--	--
	净货	--	--	--
湖北潜江	毛货	--	--	--
	净货	7.50	7.50	0
湖北荆门	毛货	--	--	--
	净货	--	--	--

注：表中为该地白芝麻主流成交价格，根据质量或有调整，报价为单方面报价。

数据来源：钢联数据

国产芝麻剩余量较少，主产区可流通货源不多，贸易商报价较弱，部分地区基本无装车价格，基本以实际商谈为主，一单一议，小部分贸易商报价缺乏参考性。

第二章 芝麻价格情况概述

2.1 芝麻主产区价格分析

2.1.1 国内芝麻产区价格分析

整体市场价格略显混乱，基本以实际商谈为主，以质论价，部分贸易商报价缺乏参考性。国内芝麻市场基本属于随行交易，价格小幅调整，以质论价。湖北仙桃市场芝麻净货价格在 7.9 元/斤，含油 52% 以上。湖南产区芝麻净货价格在 7.50 元/斤，含油 48% 以上，上货量维持低位。河南驻马店国产芝麻报价 7.5 元/斤，邯郸国产芝麻报价 7.50 元/斤。

湖北产区净货出货价格示意图（元/斤）



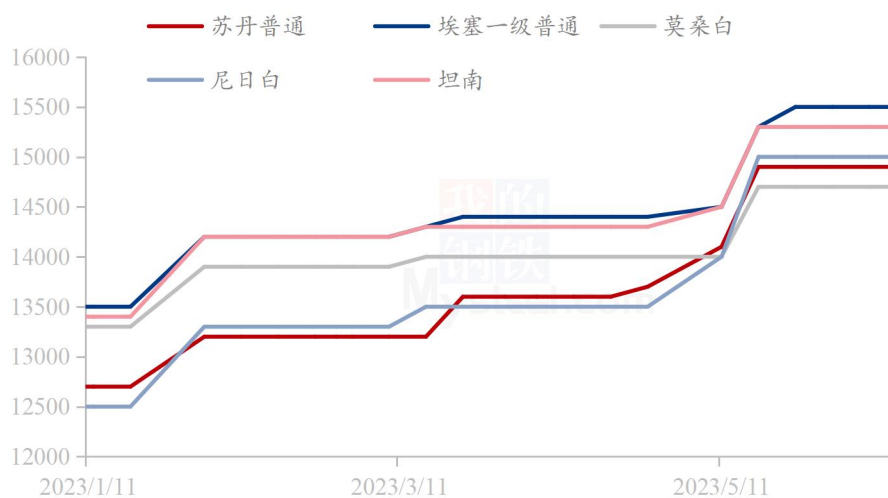
数据来源：钢联数据

图 1 湖北产区净货出货价格示意图

2.1.2 进口芝麻价格分析

进口芝麻报价较为坚挺，因近期港口入库偏少等原因，进口贸易商惜售，市场灵活交易。下游逢低采货，部分贸易商停止报价。埃塞一级上等 15800-16000 元，一级普通 15500-15700 元，埃塞二级 15100-15200 元。苏丹一级 15300-15700 元；普通 14800-15200 元。尼日白 14700-15000 元，普通 14300-14600 元。莫桑白 14700-15000 元，普通 14400-14600 元。坦南芝麻 15300-15600 元。多哥白 14900-15100 元。多哥花 14500-14800 元。

黄岛港部分进口芝麻价格示意图（元/吨）



数据来源：钢联数据

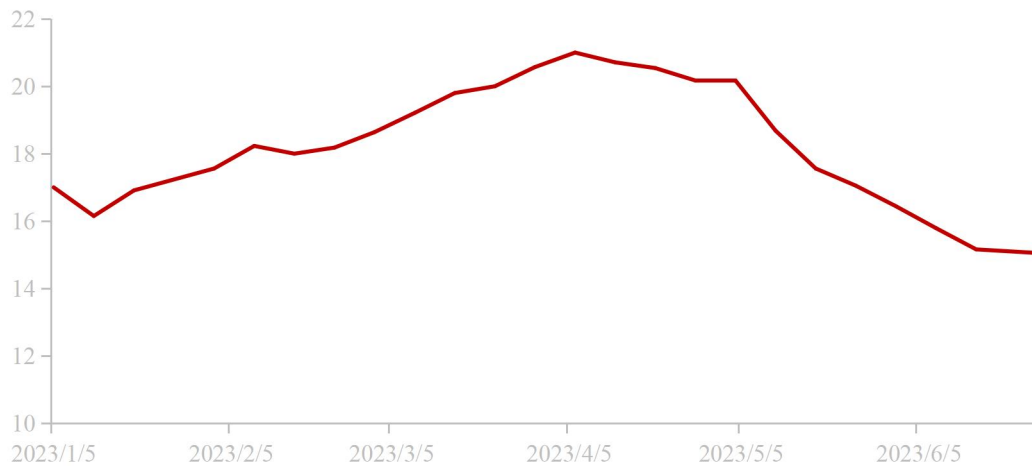
图 2 黄岛港部分进口芝麻价格示意图

第三章 国内供需格局分析

3.1 港口库存

黄岛港库存在 15.06 万吨左右，本周库存量有所下降，港口出多入少，行情上涨的情绪有所放缓，目前下游市场采货减少，囤货意愿不强。

黄岛港进口芝麻库存量示意图（万吨）



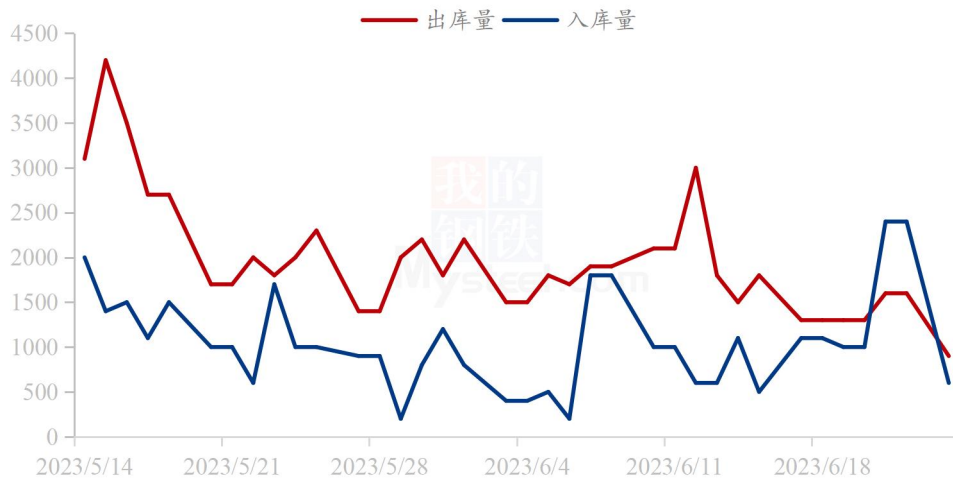
数据来源：钢联数据

图 3 黄岛港进口芝麻库存示意图

3.2 港口出入库

本周日均出库 1100 吨左右。日均入库 1000 吨左右。目前下游多以观望为主，市场出货减少，下游客户多按需采购。外盘报价依旧位居高位，入库偏少，港口库存减少。

2023年黄岛港进口芝麻出入库示意图（吨/日）



数据来源：钢联数据

图4 黄岛港进口芝麻出入库示意图

3.3 主产区购销情况

农户手中基本无国产芝麻存货，市场大都处于无价无市的状态。国内大部分主产区以种植完新季芝麻，后续多关注产区天气情况及生长情况。

湖北产区毛货出货价格示意图（元/斤）



数据来源：钢联数据

图 5 湖北产区毛货出货价格示意图

第四章 相关产品分析

菜籽：本周菜籽市场价格以稳为主，部分市场小幅上调，南方毛菜籽均价 2.88 元/斤，环比上周上涨 0.01 元/斤，涨幅 0.35%；净菜籽均价 3.18 元/斤，环比上周上涨 0.01/斤，涨幅 0.32%。在端午节前备货的影响下，下游需求有所回暖，叠加油脂、饲料期货价格的上涨，对菜籽价格起到一定支撑作用，并带动了部分市场价格的上调。下游经过一波补库后，市场交易热度或再次降温，短期来看菜籽市场价格或进入平稳状态，中长期来看，随着高温天气的到来，菜籽市场将进入短暂淡季，价格或稳中偏弱运行。

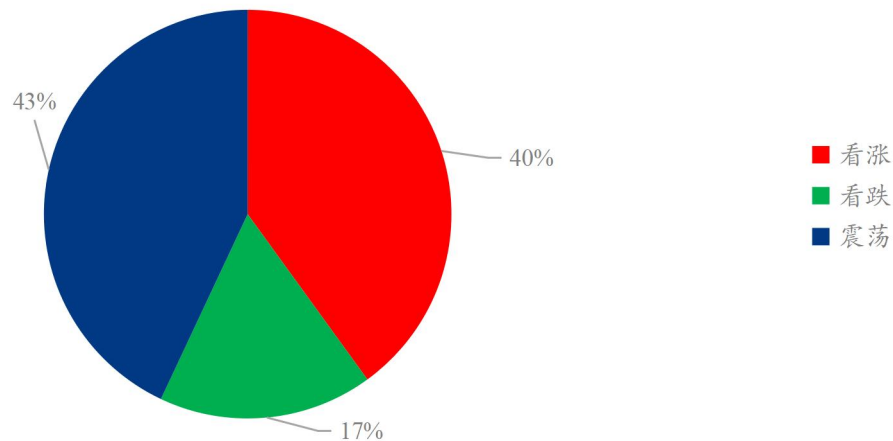


数据来源：钢联数据

图 6 冬菜籽均价及后市预测示意图

第五章 下周市场心态调研

贸易商对后市市场调研心态

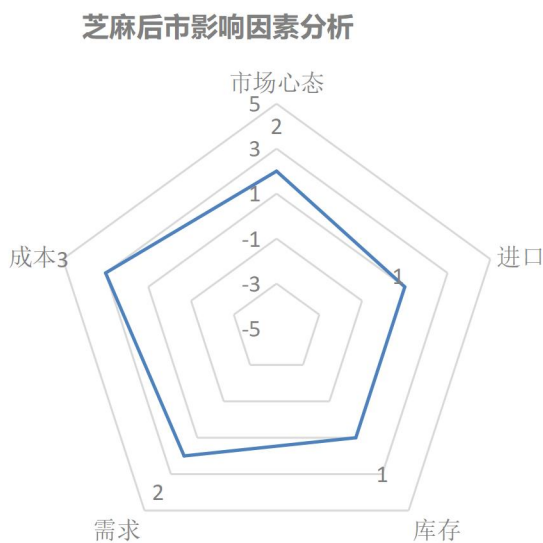


数据来源：钢联数据

图 7 芝麻贸易商心态调研示意图

本周 Mysteel 农产品统计了 16 家样本企业对下周芝麻价格的预期，其中贸易商 16 家，统计如下，贸易商看涨心态占比 40%，主要基于目前进口芝麻高成本货源偏多，外盘价格，贸易商报价坚挺，加上近期入库少，一定程度提振芝麻价格，因此看涨，看跌心态占比 17%，主要基于市场处于淡季，观望较多，因此有看跌情绪。看价格震荡占比 43%，主要原因是目前进口成本较高，市场需求不多，目前处于涨跌两难的局面。总体观察分析图表，下周延续市场以高位坚挺为主的情绪。

第六章 芝麻后市影响因素分析



影响因素分析:

市场心态: 按需采购, 随用随采; **库存:** 库存有所减少

需求: 备货较为谨慎, 市场按需采购; **进口:** 进口芝麻成本高

成本: 成本高, 对价格支撑明显

总结: 成本较高, 价格有所上涨, 下游观望较多。

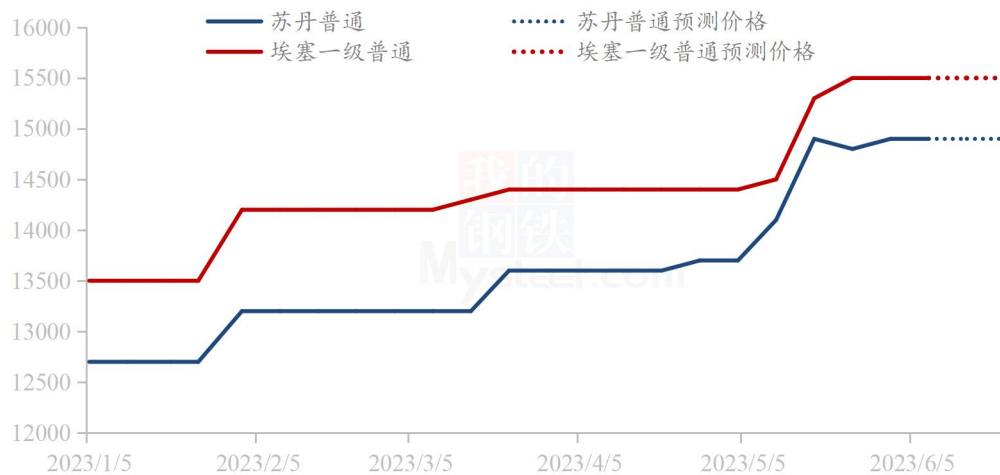
影响因素及影响力值说明

5	重大利好	-5	重大利空
4	明显利好	-4	明显利空
3	一般利好	-3	一般利空
2	小幅利好	-2	小幅利空
1	弱势利好	-1	弱势利空

注: 以对价格的影响力确定利好利空因素, 该因素的影响力指标是通过与市场人士充分沟通后结合市场客观情况进行的综合数值判定。

第七章 下周行情预测

2023年进口芝麻价格预测图（元/吨）



数据来源：钢联数据

图 8 进口芝麻主流成交价格预测示意图

利好：目前外盘报价高，美元汇率的变动，一定程度提振进口价格。贸易商方面，受库存持续减少影响下，贸易商挺价意愿较强，对于优质货源惜售情绪较为明显，看涨心态居多。

利空：部分从业者对高价货接受程度不高，备货较为谨慎，加上传统淡季下，市场采货积极性偏弱。

总结：国内芝麻市场供需双方多持观望态度。本周国产芝麻方面，大部分产区已种植新季芝麻。进口芝麻方面，进口芝麻方面，外盘报价偏高，短期内价格回调可能性偏小。下游企业囤货意愿不强，多随用随采，维持刚需采购。后市国内进口芝麻价格走势需重点关注国内下游需求表现、以及国外芝麻价格走势情况。

资讯编辑：张立辉 0533-7026619

资讯监督：王涛 0533-7026866

资讯投诉：陈杰 021-26093100