

稻米市场

周度报告

(2023.8.3-2023.8.10)



Mysteel 农产品

编辑：岳姝帆

电话：0533-7027156

邮箱：yuesf@mysteel.com

传真：0533-26093064

稻米市场周度报告

(2023. 8. 3-2023. 8. 10)

研究方法及标准

报告中的数据皆为本机构自有的调研数据，我们通过与市场业内人士的电话交流、在线交流、实地调研等方式对报告中数据进行验证和修正，以力求真实的反馈市场情况，并给出相应的结论，为客户的决策提供必要的帮助和参考。

报告可信度及声明

Mysteel 农产品力求以最详实的信息为客户提供指导与帮助，但对于据此报告做出的任何商业决策可能产生的风险，本机构不承担任何法律责任。

目 录

稻米市场周度报告.....	- 2 -
本周核心观点.....	- 1 -
第一章 本周稻米市场主要指标概述.....	- 1 -
1.1 稻谷市场行情分析.....	- 1 -
1.2 大米市场行情分析.....	- 2 -
1.3 销区市场价格行情分析.....	- 3 -
1.4 本周国内期货市场.....	- 3 -
1.5 本周国外期货市场.....	- 4 -
第二章 国内稻米供需格局.....	- 5 -
2.1 全国米厂平均开机率分析.....	- 5 -
2.2 国储拍卖情况.....	- 5 -
第三章 副产品和相关产品情况.....	- 6 -
3.1 副产品行情回顾.....	- 6 -
3.2 相关产品情况回顾.....	- 6 -
第四章 市场心态解读.....	- 7 -
4.1 籼稻市场心态解读.....	- 7 -

4.2 粳稻市场心态解读.....	- 8 -
第五章 大米后市影响因素分析	- 9 -
第六章 稻米市场走势分析预测	- 10 -

本周核心观点

本周稻米市场遭遇“多事之秋”，8月初拉林河附近洪涝导致哈尔滨五常、方正及吉林舒兰等地稻田积水，排水工作正加紧进行，市场反馈来看，或对粳稻产量有一定影响。南方早稻收货完毕，中稻预计将于8月中旬左右开割，晚稻种植接近尾声，籼稻市场平稳运行。糯稻方面，保持稳定态势，业者看好下旬市场。

第一章 本周稻米市场主要指标概述

1.1 稻谷市场行情分析

表 1 稻谷到厂报价

单位：元/斤

地区	品种	上周均价	本周均价	涨跌
黑龙江	绥粳 18 稻谷	1.75	1.75	0
	中科发 5 稻谷	2.70	2.70	0
吉林	超级稻	1.55	1.55	0
辽宁	盐丰稻谷	1.55	1.55	0
江苏	9108 粳稻	1.58	1.58	0
安徽	丰两优稻谷	1.48	1.48	0
湖南	黄华占稻谷	1.52	1.52	0
湖北	丰两优稻谷	1.44	1.44	0
江西	竹香占稻谷	1.50	1.50	0

数据来源：钢联数据

粳稻产区：本周粳稻市场稳中略有上行趋势，局地洪涝影响业者备货心理增

强。截至本周四（8月10日）北方市场普通粳稻收购到厂主流价格在 1.32-1.55 元/斤，优质稻主流价格在 2.65-3.00 元/斤，按质论价。

籼稻产区：本周籼稻波动不大，局地香稻价格略有回落。截至本周四（8月10日）南方市场晚籼稻主流价格 1.40-1.60 元/斤，香稻到厂价格 1.50-1.80 元/斤，按质论价。

糯稻产区：本周糯稻需求不见提升，购销依旧缓慢，主流价格平稳。截至本周四（8月10日）黑龙江地区糯稻收购参考价格 1.60-1.72 元/斤，新陈粮源存价差；安徽地区糯稻收购主流价格 1.75-1.85 元/斤，按质论价。

1.2 大米市场行情分析

表 2 大米出厂报价

单位：元/斤

地区	品种	上周均价	本周均价	涨跌
黑龙江	绥粳 18 米	2.50	2.50	0
	中科发 5 米	3.80	3.80	0
吉林	超级稻米	2.05	2.05	0
辽宁	盐丰米	1.95	1.95	0
江苏	粳米	2.03	2.03	0
安徽	籼米	2.10	2.10	0
湖南	香米	2.10	2.10	0
湖北	丰两优米	1.95	1.95	0
江西	香米	2.30	2.30	0

数据来源：钢联数据

粳米产区：本周粳米价格主流稳定、局地略涨。截至本周四（8月10日）北

方市场普通粳米主流价格 1.82-2.20 元/斤，优质大米出厂价格 2.45-3.80 元/斤，按质论价。

籼米产区：本周籼米需求疲软，整体购销延续平淡态势。截至本周四（8月10日）南方市场籼米主流价格 1.80-1.93 元/斤，优质米出厂价格 2.00-2.30 元/斤，香米出厂主流价格 2.30-2.90 元/斤。

糯米产区：糯米需求不高，主流价格平稳运行。截至本周四（8月10日）黑龙江地区糯米出厂主流价格 2.25-2.35 元/斤；安徽地区糯米出厂主流价格 2.40-2.55 元/斤，质量不一，按质论价。

1.3 销区市场价格行情分析

表 3 部分销区市场大米报价

单位：元/公斤

地区	品种	上周批发价	本周批发价	涨跌
黑龙江	一级晚粳米	5.70	5.72	0.02
黑龙江	一级粳糯米	5.66	5.68	0.02
江苏	一级晚粳米	4.68	4.68	0
安徽	一级晚籼米	5.20	5.20	0
江西	一级晚籼米	4.94	4.94	0

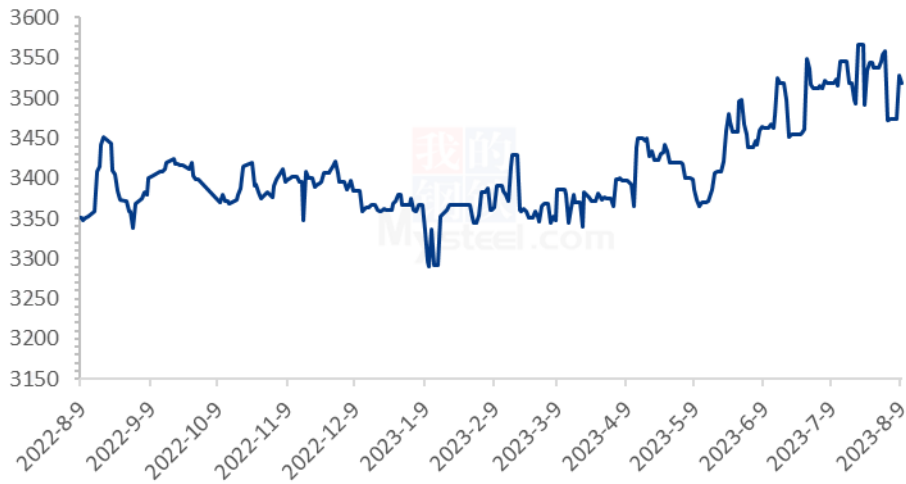
数据来源：浙江粮油交易网

本周销区市场价格北涨南稳。北方尤其是黑龙江地区受洪涝影响，交通不便，价格走高。籼米市场供应充裕，主流平稳。

1.4 本周国内期货市场

截至 8 月 9 日粳米主力合约收盘价 3519 元/吨，较上周下跌 39 元/吨。（备注：大连商品交易所粳米主力合约当日未开盘情况，延续上一开盘日的收盘价作图）

2022-2023年粳米主力合约收盘走势：元/吨



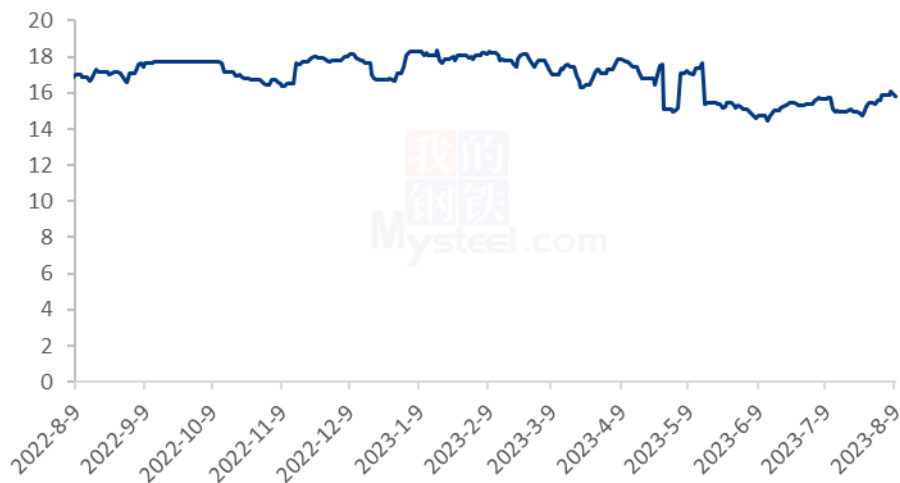
数据来源：钢联数据

图 1 2022-2023 年国内稻谷期货价格走势

1.5 本周国外期货市场

截至 8 月 9 日 CBOT 糙米主力合约收盘价 16.5 美元/英担，较上周上涨 0.54 美元/英担。（备注：当日未开盘情况，延续上一开盘日的收盘价作图）

2022-2023年CBOT糙米价格走势（单位：美元/英担）



数据来源：钢联数据

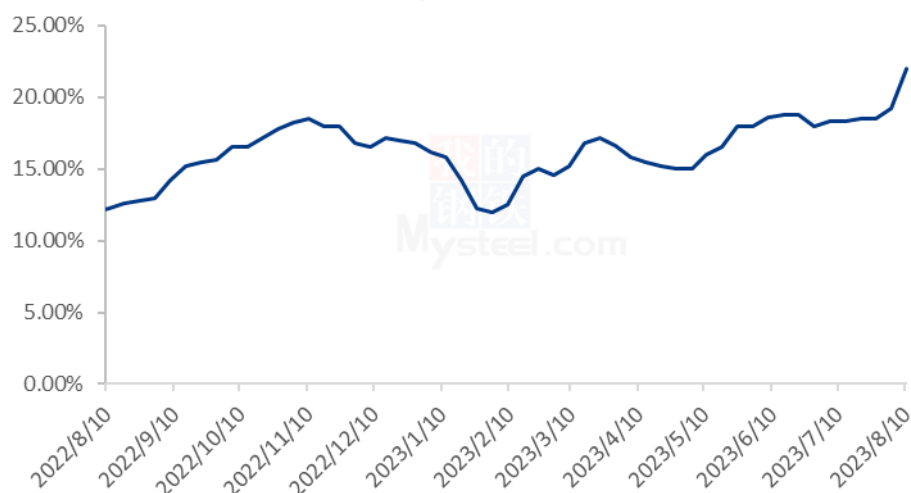
图 2 2022-2023 年 CBOT 糙米价格走势

第二章 国内稻米供需格局

2.1 全国米厂平均开机率分析

本周全国米厂平均开工率 25.5%，较上周明显提升，一部分由于市场经过前期缓慢消化，终端略有备货需求；另一方面，受洪涝影响，该地加工需求转移至周边地区，支撑开机率走高。

2022-2023年全国米厂平均开机率



数据来源：钢联数据

图 3 2022-2023 年全国大米主产区米厂平均开机率

2.2 国储拍卖情况

表 4 稻谷最低收购价 8 月 8 日 (2019-2021 年) 交易结果

单位：数量：吨；价格：元/吨

品种	交易数量	成交数量	最高价	最低价	平均价	成交率
早籼稻	暂停投放	-	-	-	-	-
中晚籼稻	300960	33494	2590	2520	2527	11.13%
粳稻	301182	63755	2660	2560	2611	21.17%
合计	602142	97249	2590	2520	2582	16.15%

数据来源：国家粮食交易中心

2023年8月8日，国储投放中晚籼稻及粳稻共计602142吨。中晚籼稻共计投放300960吨，成交33494吨，最高价2590元/吨，最低价2520元/吨，成交均价2527元/吨，成交率11.13%；粳稻共计投放301182吨，成交63755吨，最高价2660元/吨，最低价2560元/吨，成交均价2611元/吨，成交率21.17%。总计成交97249吨，总成交率16.15%。

第三章副产品和相关产品情况

3.1 副产品行情回顾

表5 大米副产品行情回顾

地区	油糠（元/斤）			毛碎米（元/斤）			稻壳/统糠（元/吨）		
	上周	本周	涨跌	上周	本周	涨跌	上周	本周	涨跌
黑龙江	1.30	1.40	0.1	1.36	1.36	0	400	400	0
吉林	1.38	1.38	0	1.45	1.45	0	580	580	0
辽宁	1.27	1.27	0	1.44	1.44	0	500	500	0
江苏	1.46	1.36	-0.15	1.48	1.40	-0.08	550	550	0
湖南	1.38	1.46	0.08	1.42	1.45	0.03	600	500	-100
湖北	1.38	1.42	0.04	1.40	1.43	0.03	600	600	0
安徽	1.50	1.45	-0.05	1.43	1.43	0	620	620	0
江西	1.50	1.35	-0.15	1.40	1.35	-0.05	500	360	-140

数据来源：钢联数据

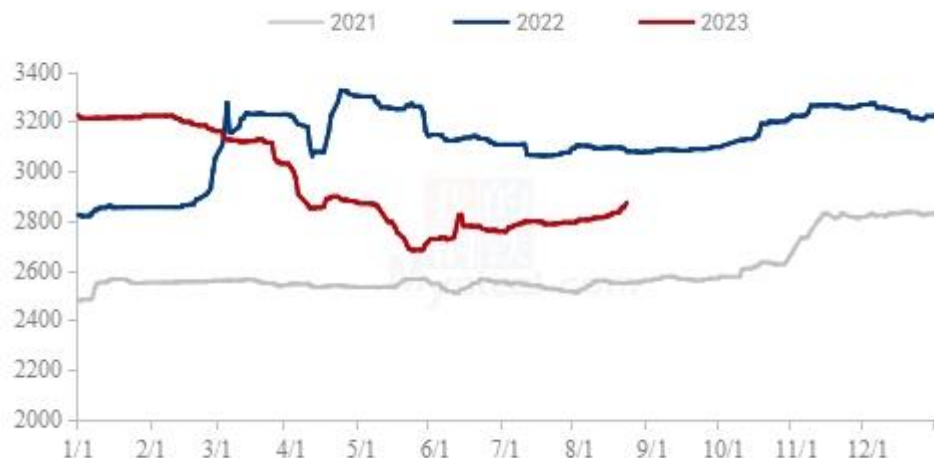
全国米企开机稳中有升，大米副产品需求不一，价格震荡调整。截至本周四（8月10日）北方粳油糠主流价格1.30-1.40元/斤，部分高价在1.50元/斤；南方籼油糠主流价格1.38-1.50元/斤。北方毛碎米主流价格1.33-1.45元/斤，南方毛碎米主流价格1.35-1.50元/斤。北方稻壳出厂主流价格400-580元/吨，南方稻壳出厂主流价格360-620元/吨。按质论价，地域间存一定价差。

3.2 相关产品情况回顾

截至本周（2023年8月4日-8月10日）全国小麦市场均价在2843元/吨，较上周（2023年7月27日-8月3日）2812元/吨，上涨31元/吨，涨幅1.1%。本周小麦价格延续大范围上涨态势，市场购销积极。多地连续降雨天气影响小麦上量，叠加洪涝灾害等因素影响，持粮主体对后市看涨情绪浓厚。进入8月份以来，面

粉走货较前期略有好转，面粉价格小幅上涨带动经销商拿货积极性，企业开机温和回暖，制粉企业小麦采购积极性提升，市场价格接连上涨。预计下周小麦价格继续上涨空间有限，关注基层售粮情绪变化及面粉需求情况。

2021年-2023年主产区小麦价格走势（元/吨）

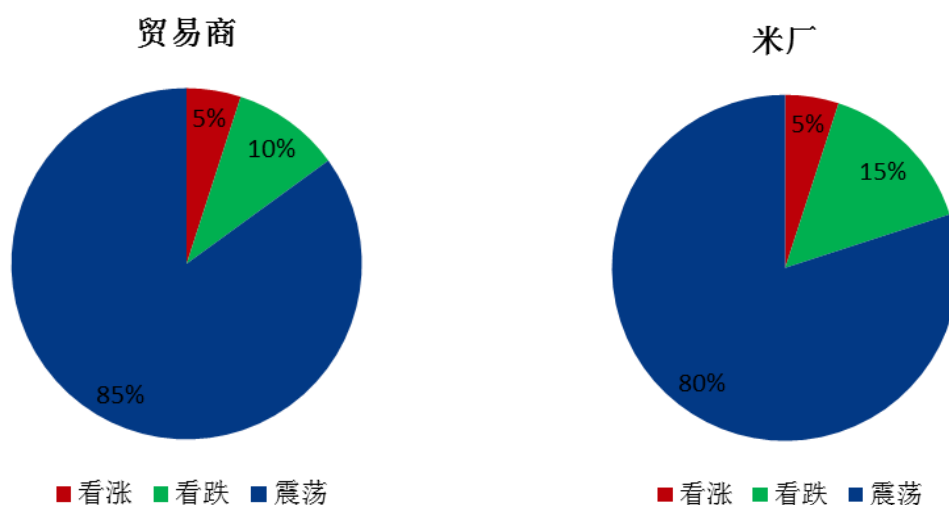


数据来源：钢联数据

图 4 小麦主产区市场价格

第四章 市场心态解读

4.1 籼稻市场心态解读



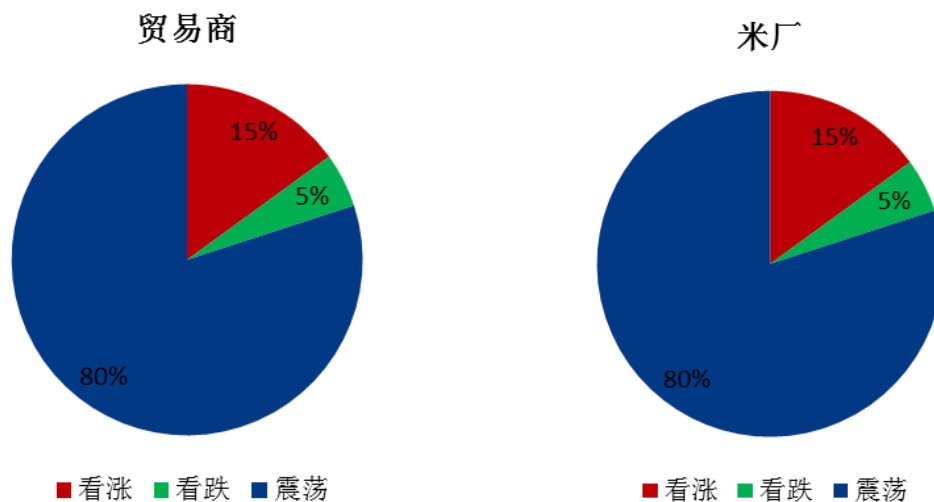
数据来源：钢联数据

图 5 贸易商与米厂心态解读（籼稻）

样本数量：贸易商 10，米厂 10。

本周籼稻谷市场调研得知，业者心态变化不一，淡季氛围浓厚，米企订单不多，业者入市积极性欠佳，短时理性操作为主。

4.2 粳稻市场心态解读



数据来源：钢联数据

图 6 贸易商与米厂心态解读（粳稻）

样本数量：贸易商 10，米厂 10。

本周粳稻谷市场调研得知，业者持看涨心态增多。受部分地区洪涝影响，市场价格走高，米企订单略有上升，市场活跃度有所提高。

第五章 大米后市影响因素分析



图 6 大米后市价格影响因素分析

影响因素分析：

开工：米厂订单匮乏，开工率持续低迷； **产量：**产量平稳；

库存：维持低位，补库意愿偏低； **需求：**终端无利好支撑；

成本：成本高企，对价格支撑明显； **出口：**出口订单稳定；

总结：米厂新单有限，大米走货缓慢，后市价格在成本支撑下稳定为主。

影响因素及影响力值说明

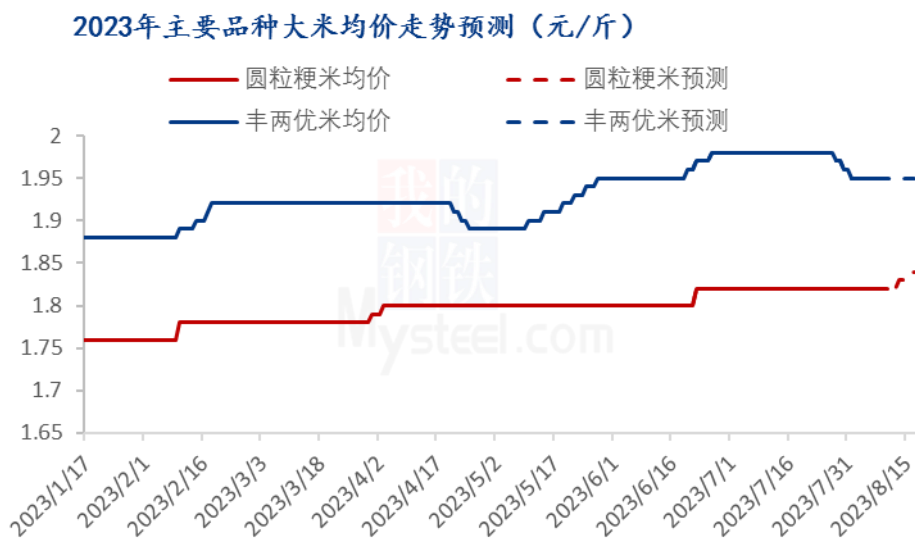
5	重大利好	-5	重大利空
4	明显利好	-4	明显利空
3	一般利好	-3	一般利空
2	小幅利好	-2	小幅利空
1	弱势利好	-1	弱势利空

注：以对价格的影响力确定利好利空因素，该因素的影响力指标是通过与市场人士充分沟通后结合市场客观情况进行的综合数值判定。

第六章 稻米市场走势分析预测

粳米预测：北方市场处于青黄不接期，下游需求略有回升，支撑价格走强，预计短时或将稳中上涨。

籼米预测：南方市场籼米需求平稳，终端消化不畅，业者接单加工，多维系老客户走货，短时多看稳。



数据来源：钢联数据

图 7 主要品种大米均价走势预测

资讯编辑：岳姝帆 0533-7027156

资讯监督：王涛 0533-7026866

资讯投诉：陈杰 021-26093100