

青脚麻鸡市场

周度报告

(2023.8.3-2023.8.10)



Mysteel 农产品

编辑：邹雨微

电话：0533-7026865

邮箱：zouyuwei@mysteel.com

青脚麻鸡市场周度报告

(2023.8.3-2023.8.10)

研究方法及标准

报告中的数据皆为本机构自有的调研数据，我们通过与市场业内人士的电话交流、在线交流、实地调研等方式对报告中数据进行验证和修正，以力求真实的反馈市场情况，并给出相应的结论，为客户的决策提供必要的帮助和参考。

报告可信度及声明

Mysteel 农产品力求以最详实的信息为客户提供指导与帮助，但对于据此报告做出的任何商业决策可能产生的风险，本机构不承担任何法律责任。

目 录

青脚麻鸡市场周度报告	- 2 -
本周核心观点.....	- 4 -
第二章 本周青脚麻鸡市场分析	- 4 -
2.1 本周青脚麻鸡市场分析.....	- 4 -
第三章 供需面数据监测情况	- 5 -
3.1 本周国内孵化企业青脚麻鸡出苗量分析.....	- 5 -
第四章 养殖盈利数据监测情况	- 6 -
第五章 饲料原料及替代品.....	- 7 -
5.1 玉米行情分析.....	- 7 -
5.2 生猪行情分析.....	- 7 -
第六章 市场心态调研.....	- 8 -
第七章 后市价格影响因素分析	- 10 -
第八章 青脚麻鸡后市预测.....	- 11 -

本周核心观点

本周，青脚麻鸡全国均价上行走势延续。供应方面，由于本周出栏毛鸡仍处三伏天内，鸡源相对紧缺对行情支撑明显，麻鸡持续上行；而需求方面，正值暑假，家庭消费增加，叠加升学宴火热进行，市场需求增多，利好麻鸡价格。下周，麻鸡市场供应依旧偏紧，而需求或继续增量，预计下周麻鸡价格震荡上行为主。

表 1 本周基本面概述

	类别	本周	上周	涨跌
供需	青脚麻鸡苗周度出苗量（万羽）	102.4	104.6	-2.10%
利润	青脚麻鸡养殖利润（元/只）	6.14	2.80	119.29%
价格	青脚麻鸡苗价格（元/羽）	3.17	3.31	-4.23%
	青脚麻鸡价格（元/斤）	6.43	5.84	10.10%

第二章 本周青脚麻鸡市场分析

2.1 本周青脚麻鸡市场分析

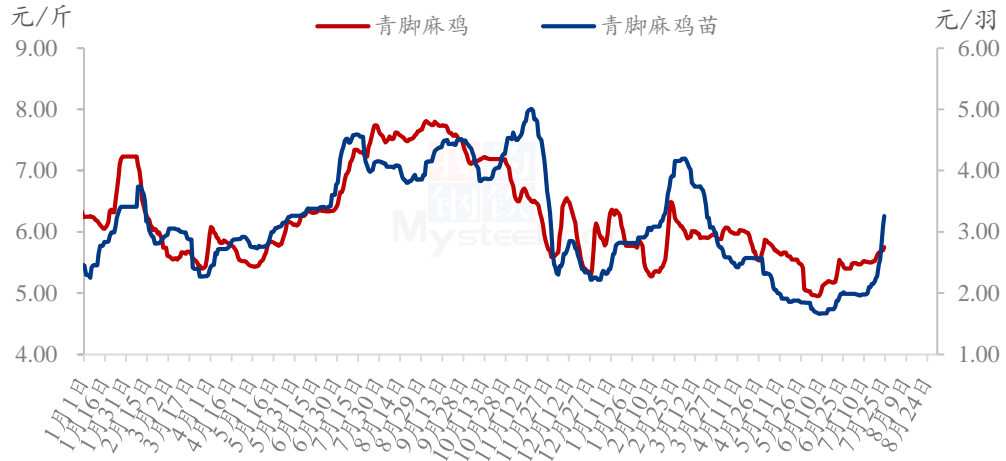
2.1.1 本周青脚麻鸡价格上行

本周青脚麻鸡苗均价 3.17 元/羽，较上周均价下跌 0.14 元/羽，环比降幅 4.83%。本周青脚麻鸡苗价格震荡运行。高温天气养殖难度较大，叠加迎接中秋国庆双节期间的补栏已经结束，养殖端当前阶段补栏情绪不及前期，麻鸡苗价格较上周回落。但毛鸡价格涨势不断，养户盈利增加，养殖端对后期行情看好，补栏积极性尚可，市场鸡苗以议价成交为主，有一定商谈空间。

本周青脚麻鸡均价 5.85 元/斤，较上周均价上涨 0.59 元/斤，环比涨幅 10.10%，本周全国青脚麻鸡市场价格稳中上行。当前正值中伏高温天气，养殖端多避免高温天气出栏，麻鸡市场整体供应偏紧，而需求回暖，增量明显，双重利好支撑麻鸡价格上涨。养殖端看涨心态强烈，压栏惜售，山东、河南等地周后期价格小幅回调，但全国

整体市场价格依旧延续稳中偏强走势，预计下周麻鸡价格震荡上行为主。

全国青脚麻鸡、青脚麻鸡苗均价走势图



数据来源：钢联数据

图 1 全国青脚麻鸡、青脚麻鸡苗均价走势图

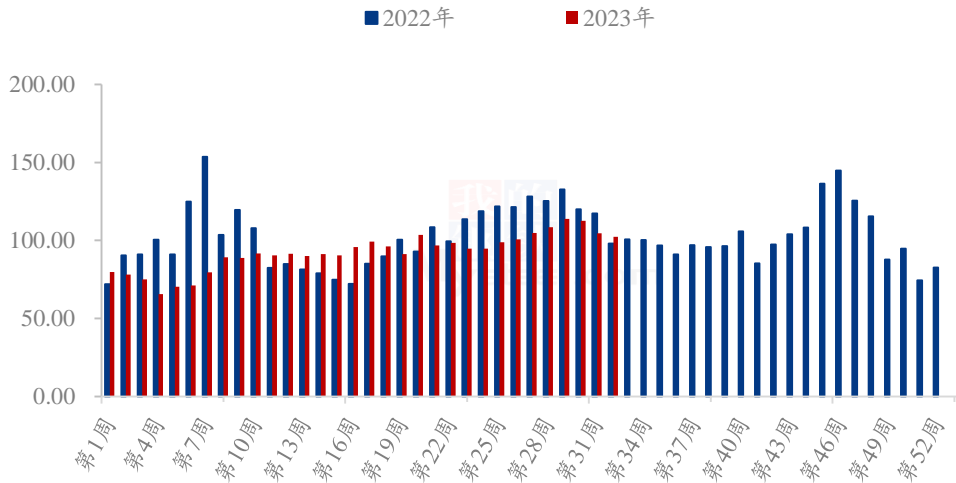
第三章 供需面数据监测情况

3.1 本周国内孵化企业青脚麻鸡出苗量分析

据 Mysteel 农产品数据监测，本周样本企业统计出苗量 104.6 万羽，较上周出苗量减少 2.2 万羽，环比降幅 2.10%。

本周青脚麻鸡苗样本企业出苗量减少，一方面是上月部分种禽企业淘汰父母代种鸡操作较多，在产父母代种鸡存栏量较前期减少，按照孵化周期推算种禽企业出苗量减少。另一方面，夏季高温天气对种鸡采蛋，受精率也有影响，导致出苗减少。

(2022年-2023年) 青脚麻鸡样本企业出苗量趋势图 (万羽)



数据来源: 钢联数据

图 2 国内孵化企业青脚麻鸡出苗量走势图

第四章 养殖盈利数据监测情况

按出栏毛鸡体重 5.50 斤/只, 平均料比 2.10 计算, 理论上本周出栏青脚麻鸡平均理论养殖盈利在 6.14 元/只, 较上周上涨 3.34 元/只, 环比增幅 119.29%。

本周麻鸡养殖端盈利继续增多。最主要原因还是受毛鸡价格上涨带动。对应前期鸡苗价格低位, 饲料价格虽上涨但不及麻鸡价格上涨幅度。麻鸡正值销售旺季, 价格继续上涨的可能性更高, 预计下周养殖盈利继续攀升。

全国青脚麻鸡养殖盈利走势图 (单位: 元/只)

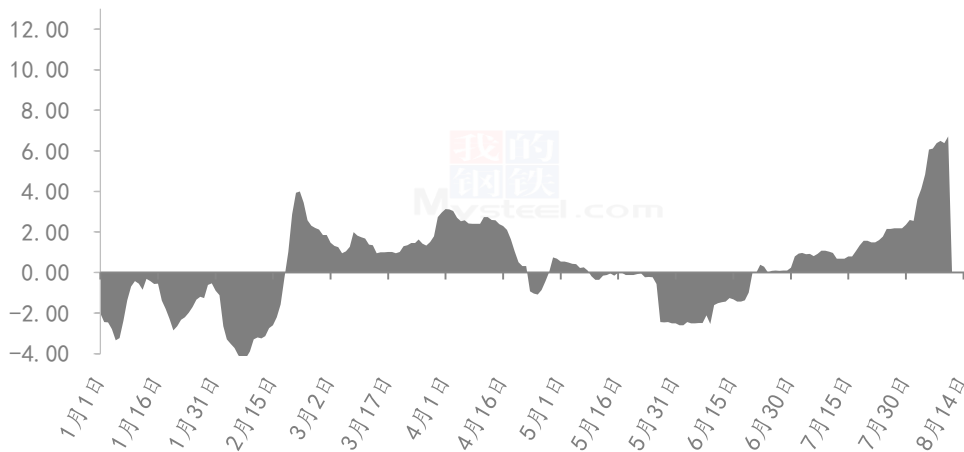
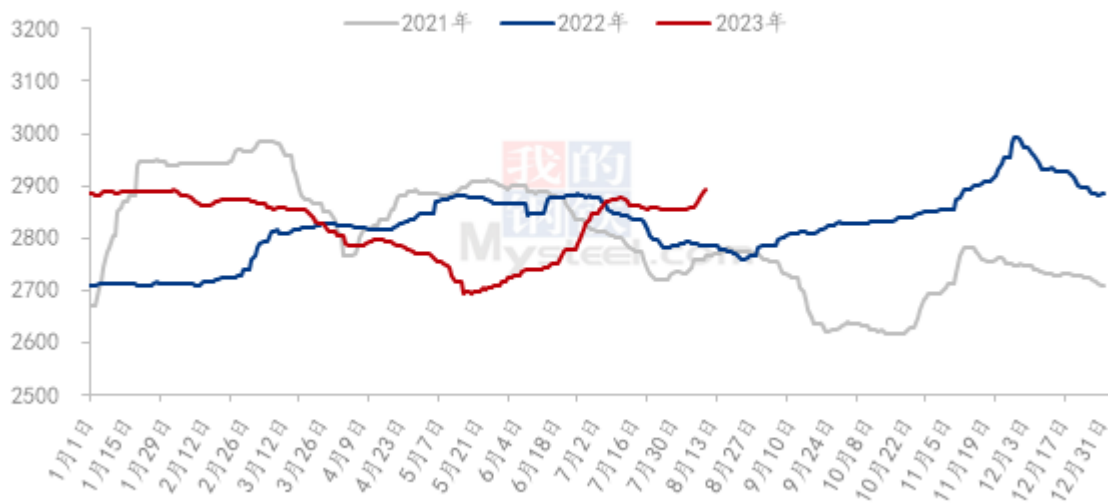


图 3 全国青脚麻鸡养殖盈利走势图

第五章 饲料原料及替代品

5.1 玉米行情分析

2021-2023年全国玉米均价走势（元/吨）



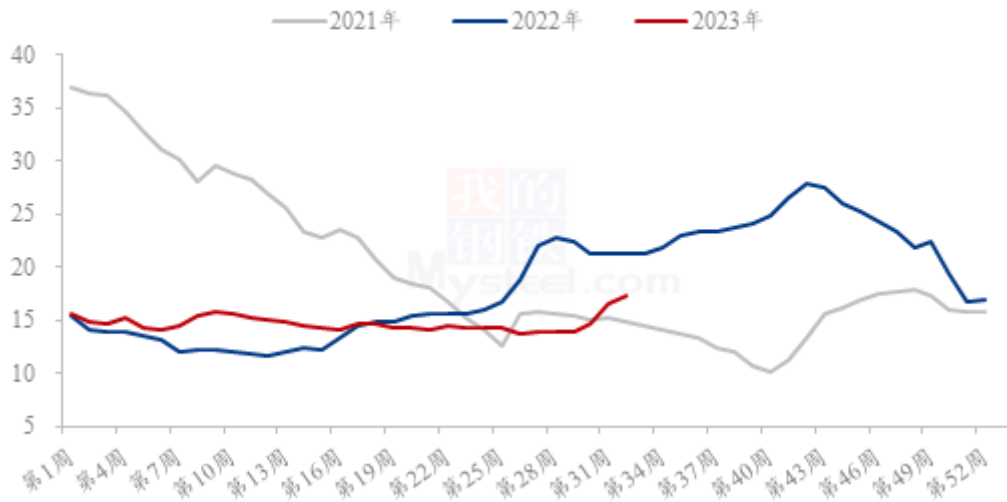
数据来源：钢联数据

图 4 2021-2023 年全国玉米均价走势

本周东北玉米价格上涨为主，物流成本上涨挤占部分涨价利润。周初出现大范围降水，发运和物流受阻，个别地区低洼地块出现积水，引发市场对新作产量的担忧，产区出货节奏放缓，报价上涨。华北地区玉米价格快速上涨。本地货源出货量较少，东北粮源入关速度放缓，市场供应维持偏紧状态，深加工企业门前到货量维持低位。销区玉米市场偏强运行，多重利好因素提振玉米价格快速上涨，港口贸易商挺价积极。但下游饲料企业以满足刚需为主，可选择替代品较多。目前市场看涨情绪仍较浓，预计短期玉米价格维持高位，关注产区天气及市场心态变化。

5.2 生猪行情分析

全国外三元生猪出栏均价走势图（元/公斤）



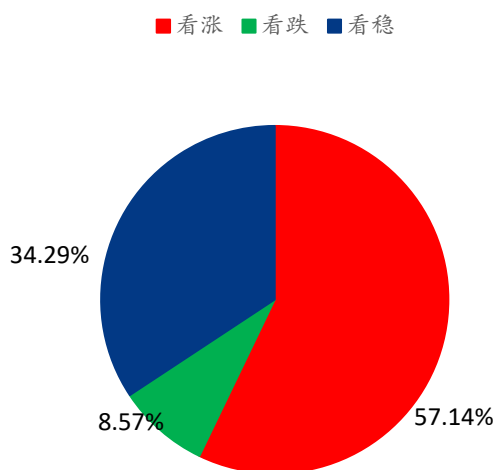
数据来源：钢联数据

图 5 全国外三元生猪出栏均价走势图

本周生猪出栏均价在 17.32 元/公斤，较上周上涨 0.83 元/公斤，环比上涨 5.03%，同比下跌 18.53%。本周猪价涨势明显放缓。供应端来看，散户认价出栏，市场供应较为充足。需求端来看，正值猪肉消费的淡季，无明显的消费利好支持价格上涨，反而由于白条价格上涨导致屠企订单减少。价格上涨乏力，近期出现价格缓慢下跌的趋势。预计下周猪价仍有小幅下降的空间。

第六章 市场心态调研

青脚麻鸡市场心态调研



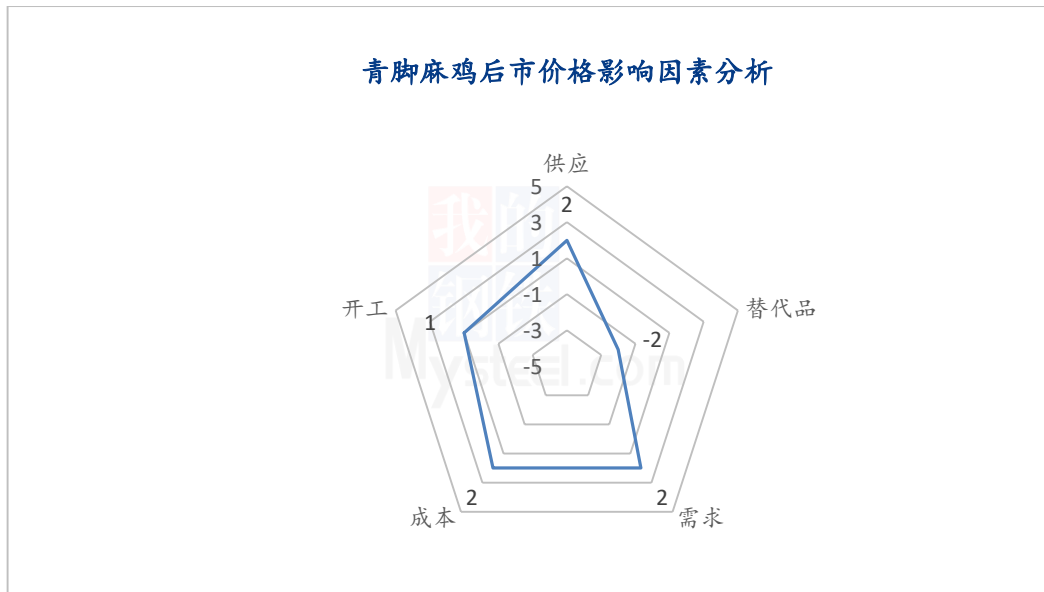
数据来源：钢联数据

图 6 青脚麻鸡市场心态调研

本周 Mysteel 农产品对 35 家样本企业进行下周市场心态调研，这 35 家样本单位有 8 家养殖端，13 家贸易端，4 家屠宰端，10 家孵化企业，看涨 20 家，看跌 3 家，看稳 12 家。平均看涨心态占比 57.14%，看跌心态占比 8.57%，看稳心态占比 34.29%。

总体来看，业内对下周市场的心态以看涨为主。主要是当前正值麻鸡传统旺季，供应偏紧，需求回暖，天气炎热，麻鸡滋补属性彰显，升学宴也同样带动麻鸡需求，业内对下周麻鸡市场普遍看好。

第七章 后市价格影响因素分析



影响因素分析：

供应：麻鸡供应偏紧

成本：鸡苗成本上涨，饲料价格稍有抬头

需求：家庭消费或增多，需求转好

开工：开工常态化，支撑尚可

替代品：生猪弱势运行，压制毛鸡

影响因素及影响力值说明

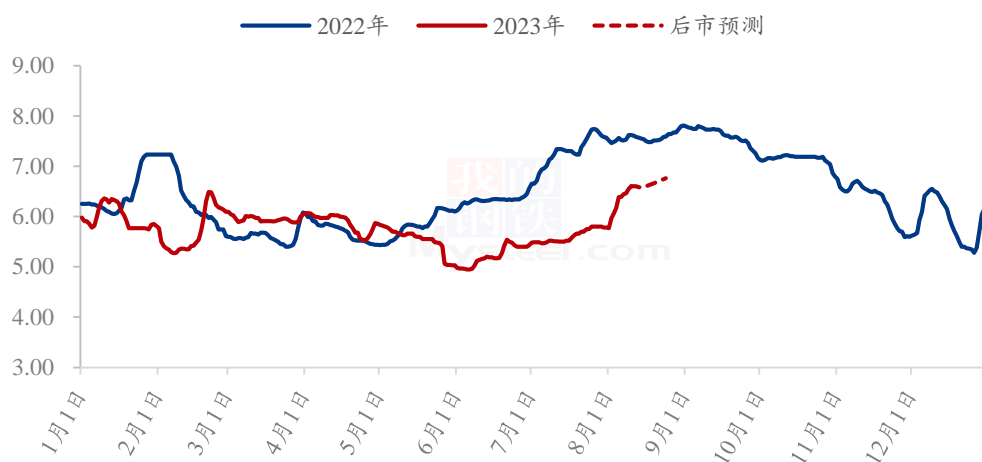
5	重大利好	-5	重大利空
4	明显利好	-4	明显利空
3	一般利好	-3	一般利空
2	小幅利好	-2	小幅利空
1	弱势利好	-1	弱势利空

注：以对价格的影响力确定利好利空因素，该因素的影响力指标是通过与市场人士充分沟通后结合市场客观情况进行的综合数值判定。

第八章 青脚麻鸡后市预测

下周，鸡苗价格或震荡运行为主，麻鸡价格上涨带动鸡苗价格上涨，但饲料价格不断上涨，一定程度上压缩养殖盈利空间，或对鸡苗价格上涨带来一定阻力。但麻鸡价格上涨是大势所趋，对鸡苗价格带来利好支撑，预计下周麻鸡苗价格震荡持稳运行为主。毛鸡价格方面。从供应端来看，高温天气延续，养殖户规避高温出栏风险，麻鸡供应依旧偏紧，利好麻鸡价格。从需求端来看，天气炎热，麻鸡滋补属性也小幅带动麻鸡需求，各地升学宴火热进行，对需求提振明显。预计下周麻鸡价格延续震荡上行走势为主。

(2022年-2023年) 全国青脚麻鸡均价预测走势图 (元/斤)



数据来源：钢联数据

图 7 全国青脚麻鸡均价预测走势图

资讯编辑：邹雨微 0533-7026865

资讯监督：王涛 0533-7026866

资讯投诉：陈杰 021-26093100