

鱼粉市场

周度报告

(2023.8.3-2023.8.10)



Mysteel 农产品

编辑：徐志媛

电话：021-26093614

邮箱：xuzhiyuan@mysteel.com

传真：021-66896937

鱼粉市场周度报告

(2023. 8. 3-2023. 8. 10)

研究方法及标准

报告中的数据皆为本机构自有的调研数据，我们通过与市场业内人士的电话交流、在线交流、实地调研等方式对报告中数据进行验证和修正，以力求真实的反馈市场情况，并给出相应的结论，为客户的决策提供必要的帮助和参考。

报告可信度及声明

Mysteel 农产品力求以最详实的信息为客户提供指导与帮助，但对于据此报告做出的任何商业决策可能产生的风险，本机构不承担任何法律责任。

目 录

鱼粉市场周度报告	- 2 -
本周核心观点	- 1 -
第一章 本周鱼粉市场价格概述	- 1 -
第二章 本周鱼粉价格走势分析	- 2 -
2.1 秘鲁外盘及进口成本分析	- 2 -
2.2 国内鱼粉价格情况	- 4 -
第三章 本周鱼粉供应情况分析	- 6 -
3.1 国内港口鱼粉库存情况	- 6 -
第四章 相关产品	- 7 -
4.1 豆粕市场分析	- 7 -
4.2 生猪市场分析	- 8 -
第五章 鱼粉行情展望	- 9 -

本周核心观点

本周国内鱼粉市场整体呈现稳中偏弱势态，由于秘鲁重新启动试捕及国内浙江地区开始捕捞，叠加近期进口鱼粉成交相对疲软，鱼粉市场持货商持不同销售心态，部分贸易商顺价出货小幅拉低鱼粉价格。而据今日了解，秘鲁试捕鱼资源情况仍不容乐观，幼鱼比例还是太高，因此秘鲁渔民联合会申请立即结束探险性捕捞活动。此消息给鱼粉持货商一定的心态支撑，市场询单情况积极，鱼粉价格坚挺为主。供应方面来看，截止到8月9日，全国港口库存14.36万吨，环比上周下降1.39万吨，环比降幅8.99%，港口秘鲁现货愈加紧张。浙江地区率先开捕，山东地区9月1日开捕，广东地区南海海域8.15-8.16日开捕，但浙江地区鱼资源情况一般，目前市场重点仍关注8-9月份国产捕捞及生产情况，若国产鱼资源不佳，进口鱼粉市场价格必然上涨。目前非秘鲁鱼粉进口成本较高，市场贸易商买货相对谨慎。需求方面来看，水产养殖效益一般，目前养殖户的投苗意愿不强，预计国庆节后将迎来一波秋季投苗；生猪方面处于消费淡季持续亏损，因此在鱼粉高价的抑制下，饲料企业采购积极性一般，滚动少量补库。综合来看，受秘鲁鱼资源不佳消息提振，鱼粉市场价格短期内坚挺运行，有一定上涨空间。

第一章 本周鱼粉市场价格概述

表1 鱼粉国内广州港市场均价

产地	类别	蛋白含量	本周	上周	涨跌
秘鲁	超级	≥68%	18900	19000	-100
	日本级	≥67%	18300	18500	-200
	普通级	≥65%	17300	17500	-200
越南	-	≥65%	16300	16600	-300
	-	≥60%	13200	13500	-300
	-	≥55%	11300	11300	0
	-	≥52%	10500	10500	0

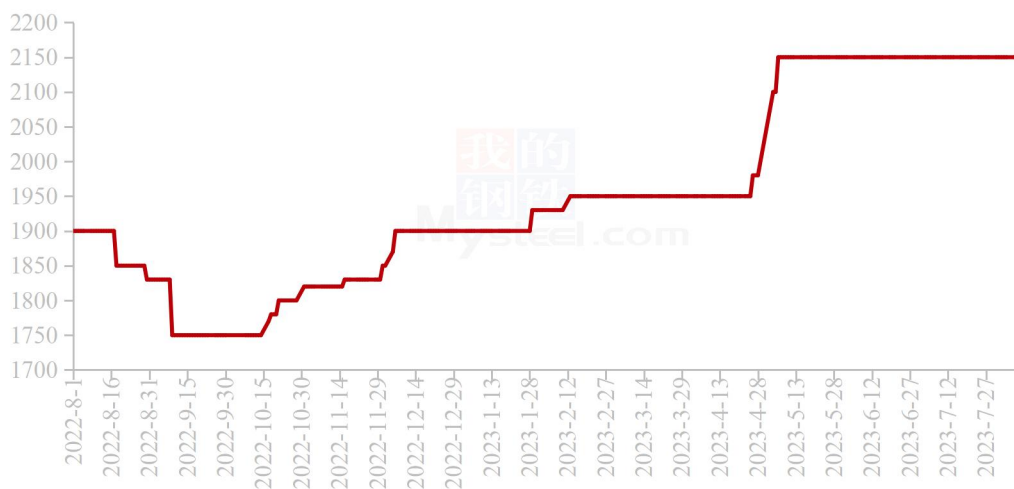
第二章 本周鱼粉价格走势分析

2.1 秘鲁外盘及进口成本分析

表 2 秘鲁鱼粉外盘及进口成本价格

类型	8月10日	8月3日	环比涨跌	单位
预售秘鲁超级鱼粉 CNF 参考价	2150	2150	0	美元/吨
秘鲁超级鱼粉进口成本参考价	15836.45	15812.8	+23.65	元/吨

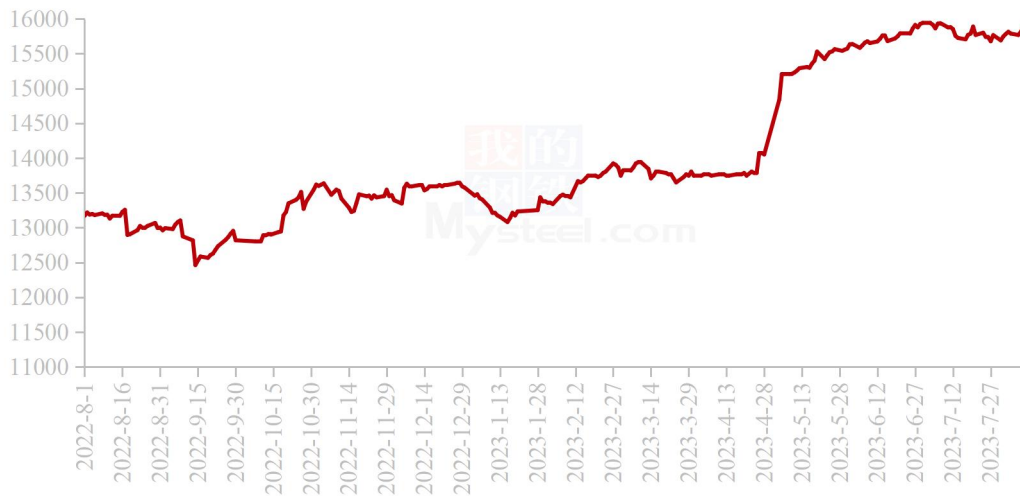
国内秘鲁超级鱼粉CNF报价走势图（单位：美元/吨）



数据来源：钢联数据

图 1 秘鲁超级鱼粉 CNF 价格走势

国内秘鲁68%超级蒸汽鱼粉进口成本走势图（单位：元/吨）



数据来源：钢联数据

图 2 2022-2023 年秘鲁超级鱼粉进口成本价格走势

国内秘鲁68%超级蒸汽鱼粉进口利润走势图（单位：元/吨）



数据来源：钢联数据

图 3 2022-2023 年秘鲁超级鱼粉进口利润走势

2.2 国内鱼粉价格情况

表 3 秘鲁超级鱼粉国内市场均价

单位：元/吨

港口	2023/8/10	2023/8/3	涨跌
天津	19000	19000	0
大连	19000	19000	0
广州	18900	19000	-100
上海	18900	19000	-100

表 4 秘鲁日本级鱼粉国内市场均价

单位：元/吨

港口	2023/8/10	2023/8/3	涨跌
天津	18500	18500	0
大连	18500	18500	0
广州	18300	18500	-200
上海	18300	18500	-200

表 5 秘鲁普通级鱼粉国内市场均价

单位：元/吨

港口	2023/8/10	2023/8/3	涨跌
天津	17500	17400	+100
大连	17500	17400	+100
广州	17300	17500	-200
上海	17300	17500	-200

表 6 越南鱼粉国内市场均价

单位：元/吨

港口	蛋白含量	2023/8/10	2023/8/3	涨跌
广州	≥65%	16300	16600	-300
	≥60%	13200	13500	-300
上海	≥55%	11300	11300	0
	≥52%	10500	10500	0

数据来源：钢联数据

第三章 本周鱼粉供应情况分析

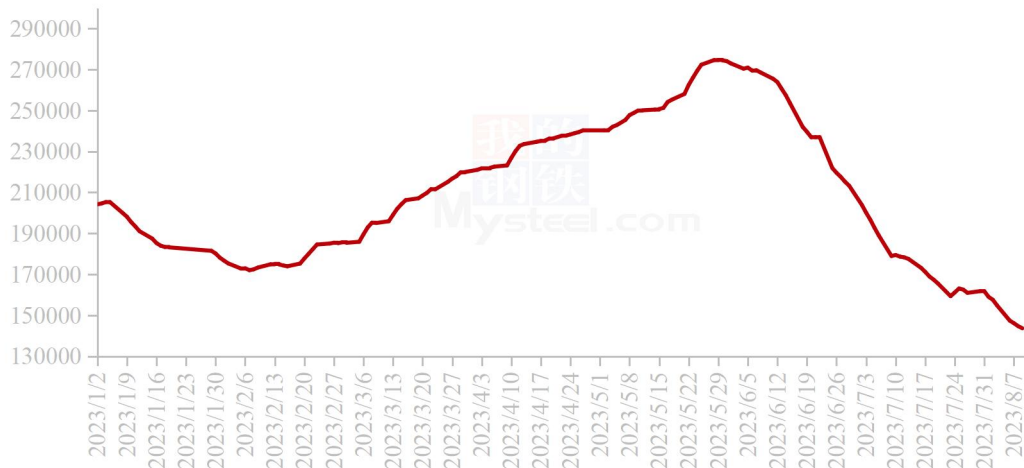
3.1 国内港口鱼粉库存情况

表 7 国内港口鱼粉库存对比（截止至前一日）

单位：万吨

地区	8月10日	8月3日	增减	环比
广东	7.28	8.08	-0.80	-9.90%
上海	2.71	3.24	-0.53	-16.36%
大连	0.77	0.76	0.01	13.16%
天津	0.04	0.03	-0.01	-33.33%
福建	3.03	3.13	-0.10	-3.19%
其他	0.53	0.51	0.02	3.92%
总计	14.36	15.75	-1.39	-8.99%

2023年国内港口进口鱼粉库存走势图（单位：吨）



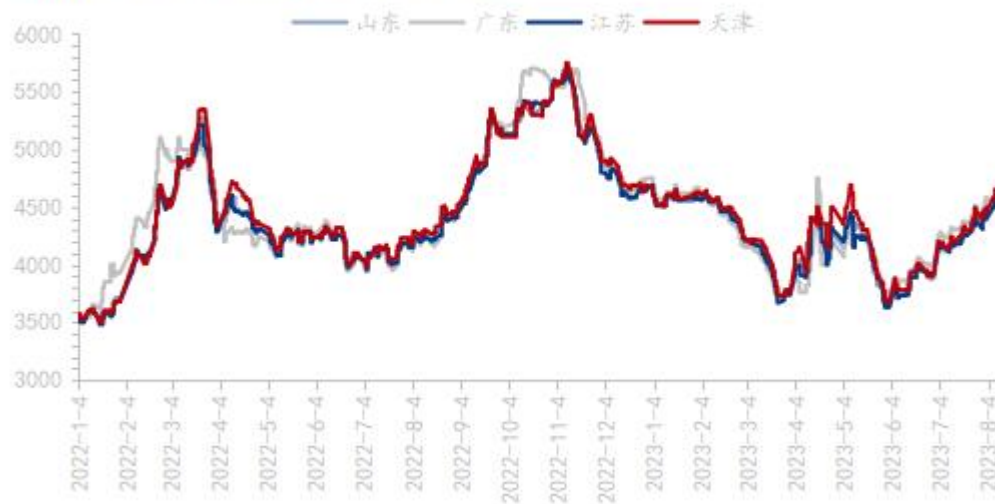
数据来源：钢联数据

图 4 秘鲁鱼粉港口库存数量走势

第四章 相关产品

4.1 豆粕市场分析

国内沿海区域豆粕主流出厂价（元/吨）



数据来源：钢联数据

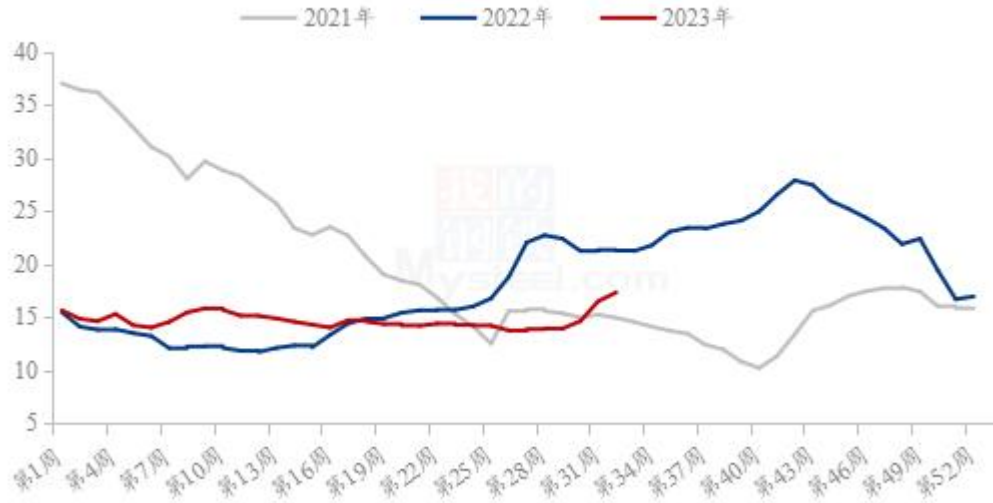
图 5 国内沿海区域豆粕主流出厂价

现货方面，今日贸易商报价下调，其中天津 4620 元/吨跌 30 元/吨，山东 4570 元/吨跌 10 元/吨，江苏 4510 元/吨跌 20 元/吨，广东 4630 元/吨跌 20 元/吨。

后市方面，隔夜美豆期货市场小幅收高，近期美豆出口需求较好，也为市场人气回暖提供支撑，美国农业部将于本周五公布月度供需报告，报告前分析师平均预测，美国农业部将下调大豆产量的预估，预计美国大豆单产在 51.3 蒲式耳/英亩，美豆总产量在 42.46 亿蒲式耳。国内方面，国内粕类期货市场走出独立行情，呈现跟涨不跟跌状态，国内基本面情况未有明显变化，下游采购较为积极，今日国内豆粕期货市场延续震荡上行走势。

4.2 生猪市场分析

全国外三元生猪出栏均价走势图（元/公斤）



数据来源：钢联数据

图 6 全国外三元生猪出栏均价走势图

本周生猪出栏均价在 17.32 元/公斤，较上周上涨 0.83 元/公斤，环比上涨 5.03%，同比下跌 18.53%。本周猪价涨势明显放缓，供应端来看，散户认价出栏，市场供应较为充足。需求端来看，正值猪肉消费的淡季，无明显的消费利好支持价格上涨，反而由于白条价格上涨导致屠企订单减少。价格上涨乏力，近期出现价格缓慢下跌的趋势。预计下周猪价仍有小幅下降的空间。

第五章 鱼粉行情展望

综上所述：秘鲁试捕发现幼鱼比例偏高，利好国内鱼粉市场价格，贸易商销售心态得到较强支撑。由于国产鱼资源情况暂不明朗，市场多观望坚挺为主，不排除下周鱼粉价格小幅上调的可能性。保持关注国内水产养殖投苗情况、秘鲁下半年捕捞情况以及国产鱼资源情况。



资讯编辑：徐志媛 021-26093614

资讯监督：朱喜安 021-26093675

资讯投诉：陈杰 021-26093100