

红枣市场

周度报告

(2023.6.29 -2023.7.6)



Mysteel 农产品

编辑：王梦琪

电话：0533-7026631

邮箱：wangmengqi@mysteel.com

传真：0533-26093064

红枣市场周度报告

(2023. 6. 29–2023. 7. 6)

研究方法及标准

报告中的数据皆为本机构自有的调研数据，我们通过与市场业内人士的电话交流、在线交流、实地调研等方式对报告中数据进行验证和修正，以力求真实的反馈市场情况，并给出相应的结论，为客户的决策提供必要的帮助和参考。

报告可信度及声明

Mysteel 农产品力求以最详实的信息为客户提供指导与帮助，但对于据此报告做出的任何商业决策可能产生的风险，本机构不承担任何法律责任。

目 录

红枣市场周度报告.....	- 2 -
本周核心观点.....	- 1 -
第一章红枣市场核心指标概述.....	- 1 -
第二章价格回顾.....	- 2 -
2.1 主产区行情分析.....	- 2 -
2.2 主销区行情分析.....	- 2 -
第三章红枣库存分析	- 4 -
第四章销区市场利润分析.....	- 5 -
第五章期货盘面解读	- 5 -
第六章业内动态.....	- 5 -
第七章心态调研.....	- 6 -
第八章红枣后市影响因素分析.....	- 6 -
第九章后期预判.....	- 8 -



本周核心观点

新疆新季灰枣生长期明显推后，过去一周高温在 28°C-35°C 之间，未见持续性高温天气，预报未来一周天气温度或有下降及降雨，相对较适宜坐果，目前枣吊仍存花蕾，关注坐果情况及天气影响。销区市场走货趋弱，市场有价无市，特级价格参考 10.00-10.50 元/公斤，一级价格参考 8.60-8.80 元/公斤，较上周小幅上涨 0.10-0.20 元/公斤，受盘面影响现货贸易商试探性调涨价格，关注市场到货、货源消化及产区异动。

第一章红枣市场核心指标概述

表 1 红枣市场主要指标情况汇总

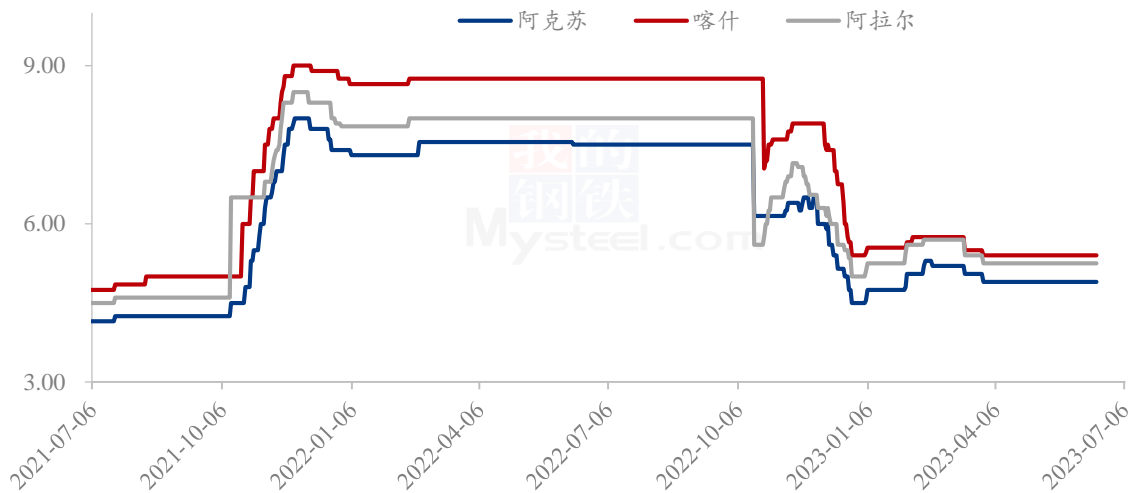
类型		上周	本周	涨跌	备注
供应	36 家样本点物理库存(吨)	11589	11512	-77	终端需求弱去库显慢
需求	如意坊市场上车量(车)	2.20	2.56	+0.36	到货略有增多
利润	河北销区市场一级利润(%)	1.94	1.94	0	利润较上周变化不大
价格	河北一级价格(元/公斤)	8.50	8.70	0	价格暂稳
	主产区灰枣通货均价(元/公斤)	5.18	5.18	0	产区原料交易结束

数据来源：钢联数据

第二章价格回顾

2.1 主产区行情分析

红枣主产区统货价格走势（单位：元/公斤）



数据来源：钢联数据

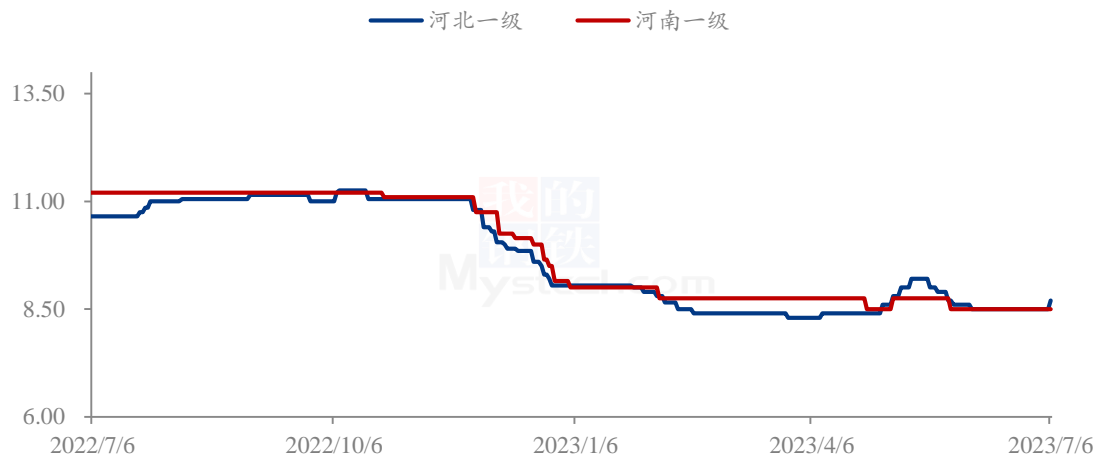
图 1 主产区统货价格走势

产区情况

新疆主产区红枣生长期推后，温度来看，高温围绕在 27°C-33°C，预报未有持续性高温，较适宜坐果，麦盖提地区预报未来有降雨，若羌地区温度略高，关注生理落果期坐果情况，预计将持续至 7 月 20 日-7 月 25 日，目前判断产量为时尚早，持续跟进产区天气变化及坐果情况。

2.2 主销区行情分析+

红枣主销区价格走势图（单位：元/公斤）



数据来源：钢联数据

图 2 主销区灰枣一级价格走势图

河北崔尔庄

本周河北崔尔庄红枣市场到货以等外为主，市场购销积极性一般，产区生长关键阶段，客商存观望情绪，部分贸易商小幅调涨价格，终端客户接受度一般，关注产区生长情况。特级价格参考 10.00-10.60 元/公斤，一级主流价格参考 8.60-8.80 元/公斤，二级价格参考 7.00-7.50 元/公斤，三级参考 6.00-6.30 元/公斤，实际成交根据产地不同价格不一，以质论价。。

河南市场

河南市场好货价格暂稳，天气转热市场购销氛围清淡，走货趋弱，成交以质论价，参考特级 9.50-10.00 元/公斤，一级在 8.50 元/公斤，二级价格在 7.00-7.50 元/公斤，三级在 6.00-6.30 元/公斤，实际成交以质论价，根据产地、品质不同价格不一。

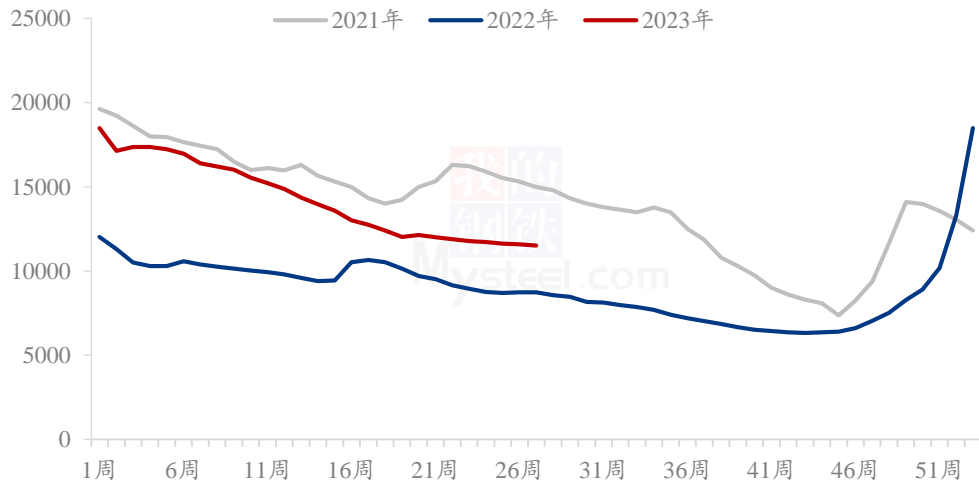
广州如意坊

本周如意坊市场平均日到车辆在 2.56 车较上周 2.2 车增加 0.36 车，本周市场到货略增加，客商按需补库，部分到货性价比较高，成交尚可，受盘面影响，部分品牌货小幅调涨价格 0.20 元/公斤，成交情况尚可。市场价格参考特级：10.30-12.30 元/公斤，一级 9.00-10.00 元/公斤，二级主流价格 7.80-8.50 元/公斤，三级价格参考 6.80-7.30 元/

公斤。实际成交根据市场货源产地、品质的不同，价格不一。

第三章红枣库存分析

36家样本库存对比（单位：吨）



数据来源：钢联数据

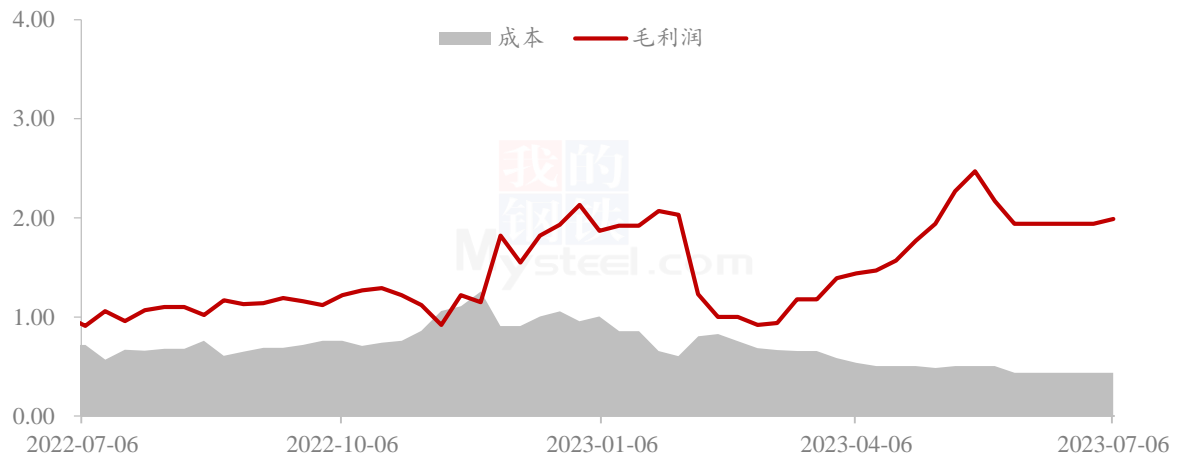
图 3 36 家样本点库存趋势图

据 Mysteel 农产品调研数据统计本周 36 家样本点物理库存在 11512 吨，较上周减少 77 吨，环比减少 0.66%，同比增加 31.64%。本周样本点库存去化仍显缓慢，传统淡季，市场购销清淡，终端需求持续低迷，新季生长关键期不确定因素增多，客商多观望，部分贸易商试探性小幅上调售价，短时下游接受力度一般。

样本说明：36 家样本点分布情况，河北占 47%、河南占比 25%、新疆占比 25%，广东占比 3%，样本点类型包括贸易商、加工厂、冷库、囤货代办，其中贸易商、加工厂为主流样本，其他类型冷库、囤货代办也有覆盖。（红枣去库率≠走货量，贸易商、加工厂为了正常运转会保持一个安全合理库存，存在不断补库及出库）

第四章销区市场利润分析

河北一级灰枣理论利润分析（单位：元/公斤）



数据来源：钢联数据

图 4 河北销区市场一级灰枣销售利润趋势图

新疆主产区灰枣统货均价参考 5.18 元/公斤，原料购销结束。河北销区市场现货一级灰枣价格参考 8.60-8.80 元/公斤，市场价格略涨，新疆阿克苏到沧运费参考 430 元/吨，毛利润折合 1.99 元/公斤，较上周上涨 0.05 元/公斤，涨幅在 2.58%。

备注：此利润按照新疆主产区原料均价、销区成品高端、低端售价结合物流运输费用变化、加工费用、冷库费用等进行计算（理论利润≠实际利润）。

第五章期货盘面解读

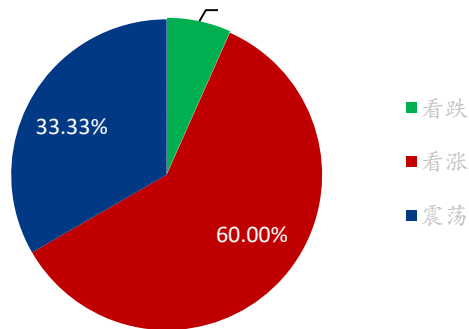
郑商所红枣期货主力合约 CJ2309 开盘 10580，收盘 10595，最高 10680，最低 10520，涨 90 元/吨，涨幅 0.86%，成交量 29747 手，持仓量 45329 手，日增仓-1950 手。

第六章业内动态

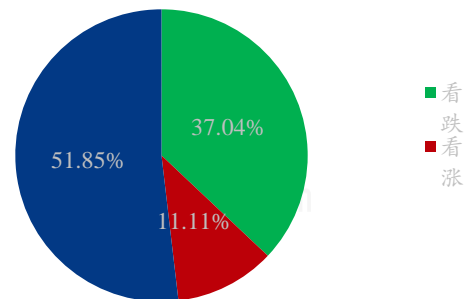
红枣第一股--好想你健康食品股份有限公司（股票代码：好想你 002582），今日该股收盘价格 8.30，涨 0.04 元，涨幅 0.48%。

第七章心态调研

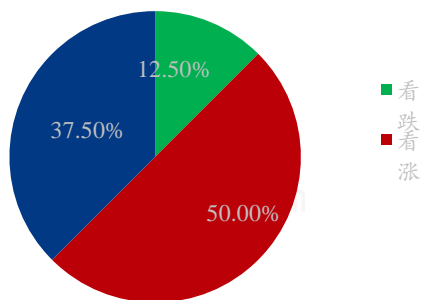
枣农对红枣后市心态统计



贸易商对红枣后市心态统计



金融投资客户对红枣后市心态统计



综合心态统计

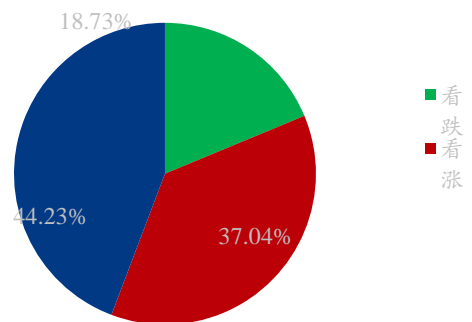


图 5 业内人士心态调研图

本周【Mysteel 农产品】采访了 39 个业内人士对下周红枣价格的看法，其中枣农及代办 15 个，贸易商 14 个，金融客户 10 个。从统计情况来看：

枣农方面：受前期低温影响，部分树势弱枣树坐果不佳，枣农普遍倾向于减产预期，产区生长期推迟，关注坐果情况。

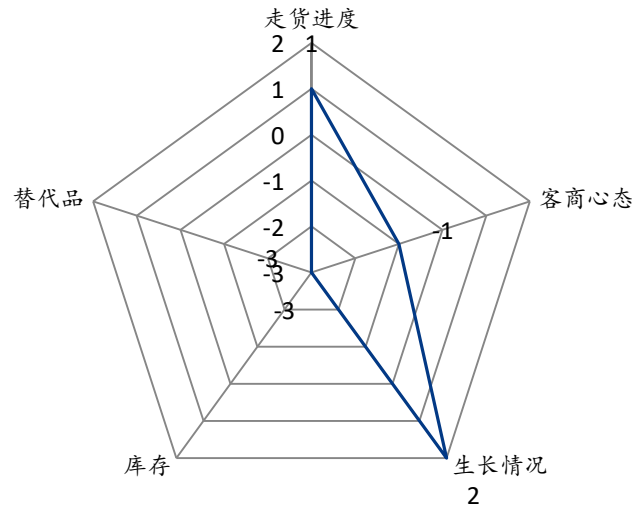
贸易商方面：近期走货趋弱，有价无市，走货持续低迷，终端需求难以改变。

投资客户：产区进入生长期，不确定性因素增多，关注天气及生长坐果情况。

综合枣农、贸易商、投资客户反馈的信息来看：有 52.31% 存看涨心态，18.73% 的看跌心态，28.95% 的震荡心态。

第八章红枣后市影响因素分析

红枣后市影价格响因素分析



数据来源：钢联数据

影响因素分析：

生长情况：产区环割进入尾声，近期主产区高温维持在 29℃-36℃之间，关注生理落果及坐果情况。

客商心态：近期走货减弱，但入库后受成本支撑价格难有大幅波动，关注市场到货情况。

替代品：气温回升，时令鲜果集中上市，冲击干货需求

走货进度：各销区市场走货持续弱化，价格主流趋稳

库存：库存主要集中在河北、交割库、河南、新疆，从库存结构看 22 产季新货占主导，原料、等外品同比增加

总结：市场有价无市，走货趋弱，关注市场到货情况及产区天气异动。

影响因素及影响力值说明

5	重大利好	-5	重大利空
4	明显利好	-4	明显利空
3	一般利好	-3	一般利空
2	小幅利好	-2	小幅利空
1	弱势利好	-1	弱势利空

注：以对价格的影响力确定利好利空因素，该因素的影响力指标是通过与市场人士充分沟通后结合市场客观情况进行的综合数值判定。

第九章后期预判

新疆主产区灰枣生长期推后，对于产量判断为时尚早，目前为二茬坐果关键阶段，部分枣吊仍有花蕾，产量初步预判需在生理落果后定夺，关注温度变化、给水、生理落果、坐果等情况。产销区红枣走货持续偏弱、成本面支撑及产区炒作情绪影响，河北、广东市场现货部分等级价格小幅探涨，关注产区天气异动及仓单流出。

红枣主销区价格走势（单位：元/公斤）



图 6 主销区灰枣一级价格预测图

数据来源：钢联数据

资讯编辑：王梦琪 0533-7026631

资讯监督：王涛 0533-7026866

资讯投诉：陈杰 021-26093100