

鱼粉市场

周度报告

(2023.6.29-2023.7.6)



Mysteel 农产品

编辑：徐志媛

电话：021-26093614

邮箱：xuzhiyuan@mysteel.com

传真：021-66896937

鱼粉市场周度报告

(2023. 6. 29–2023. 7. 6)

研究方法及标准

报告中的数据皆为本机构自有的调研数据，我们通过与市场业内人士的电话交流、在线交流、实地调研等方式对报告中数据进行验证和修正，以力求真实的反馈市场情况，并给出相应的结论，为客户的决策提供必要的帮助和参考。

报告可信度及声明

Mysteel 农产品力求以最详实的信息为客户提供指导与帮助，但对于据此报告做出的任何商业决策可能产生的风险，本机构不承担任何法律责任。

目 录

鱼粉市场周度报告	- 2 -
本周核心观点	- 1 -
第一章 本周鱼粉市场价格概述	- 1 -
第二章 本周鱼粉价格走势分析	- 2 -
2.1 秘鲁外盘及进口成本分析	- 2 -
2.2 国内鱼粉价格情况	- 4 -
第三章 本周鱼粉供应情况分析	- 6 -
3.1 国内港口鱼粉库存情况	- 6 -
第四章 相关产品	- 7 -
4.1 豆粕市场分析	- 7 -
4.2 生猪市场分析	- 8 -
第五章 鱼粉行情展望	- 9 -

本周核心观点

本周国内鱼粉市场价格整体呈现大幅走强，截止到发稿前，市场超级鱼粉主流成交价为 18500-18600 元/吨，日本级鱼粉主流成交价 18000 元/吨，报价 18200 元/吨，普通级鱼粉市场主流成交价 17000-17200 元/吨，均价相较上周整体上调 800 元/吨。本周汇率在 7.24-7.26 区间震荡，鱼粉进口成本高企。从供应方面来看，鱼粉到港节奏放缓，叠加国内成交消耗现货为主，导致贸易商可售现货愈加紧张。余货不多的持货商表示多维护自身核心客户，不愿对外报价，无货的贸易商为供应自身客户，试图与市场向同行拿货，拉涨市场鱼粉实际成交价格。截止到 7 月 5 日，全国港口鱼粉库存为 19.27 万吨左右，环比上周下降 2.25 万吨，环比降幅 10.45%。从需求方面来看，饲料企业已经使用传统替代配方，减少鱼粉用量，鱼粉比例难以继续下调。目前鱼粉价格持续上涨，受当前高价制约，饲料厂多按需决定鱼粉用量，随买随用，保持短期安全库存。

第一章 本周鱼粉市场价格概述

表 1 鱼粉国内广州港市场均价

产地	类别	蛋白含量	本周	上周	涨跌
秘鲁	超级	≥68%	18600	17800	+800
	日本级	≥67%	18100	17300	+800
	普通级	≥65%	17100	16300	+800
越南	-	≥65%	16100	15400	+700
	-	≥60%	13800	13200	+600
	-	≥55%	11500	11100	+400
	-	≥52%	10800	10500	+300

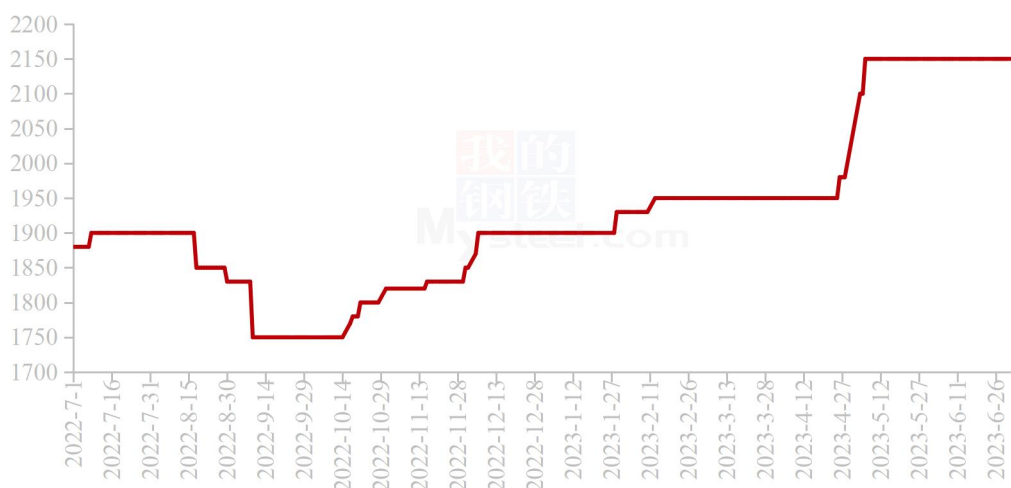
第二章 本周鱼粉价格走势分析

2.1 秘鲁外盘及进口成本分析

表 2 秘鲁鱼粉外盘及进口成本价格

类型	7月6日	6月29日	环比涨跌	单位
预售秘鲁超级鱼粉 CNF 参考价	2150	2150	0	美元/吨
秘鲁超级鱼粉进口成本参考价	15931.5	15926.75	+4.75	元/吨

国内秘鲁超级鱼粉CNF报价走势图（单位：美元/吨）



数据来源：钢联数据

图 1 秘鲁超级鱼粉 CNF 价格走势

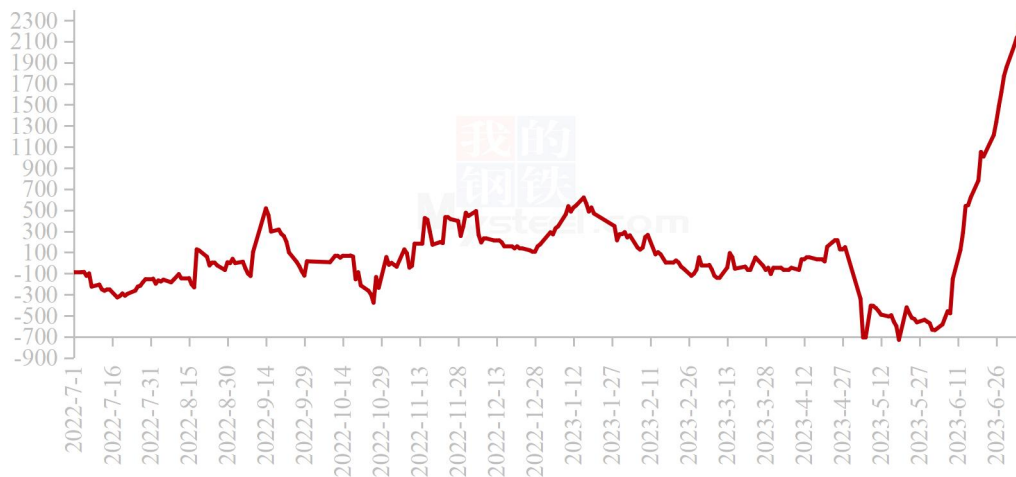
国内秘鲁68%超级蒸汽鱼粉进口成本走势图（单位：元/吨）



数据来源：钢联数据

图 2 2022-2023 年秘鲁超级鱼粉进口成本价格走势

国内秘鲁68%超级蒸汽鱼粉进口利润走势图（单位：元/吨）



数据来源：钢联数据

图 3 2022-2023 年秘鲁超级鱼粉进口利润走势

2.2 国内鱼粉价格情况

表 3 秘鲁超级鱼粉国内市场均价

单位：元/吨

港口	2023/7/6	2023/6/29	涨跌
天津	18600	17800	+800
大连	18600	17800	+800
广州	18600	17800	+800
上海	18600	17800	+800

表 4 秘鲁日本级鱼粉国内市场均价

单位：元/吨

港口	2023/7/6	2023/6/29	涨跌
天津	18100	17300	+800
大连	18100	17300	+800
广州	18100	17300	+800
上海	18100	17300	+800

表 5 秘鲁普通级鱼粉国内市场均价

单位：元/吨

港口	2023/7/6	2023/6/29	涨跌
天津	17100	16300	+800
大连	17100	16300	+800
广州	17100	16300	+800
上海	17100	16300	+800

表 6 越南鱼粉国内市场均价

单位：元/吨

港口	蛋白含量	2023/7/6	2023/6/29	涨跌
广州	≥65%	16100	15400	+700
	≥60%	13800	13200	+600
上海	≥55%	11500	11100	+400
	≥52%	10800	10500	+300

数据来源：钢联数据

第三章 本周鱼粉供应情况分析

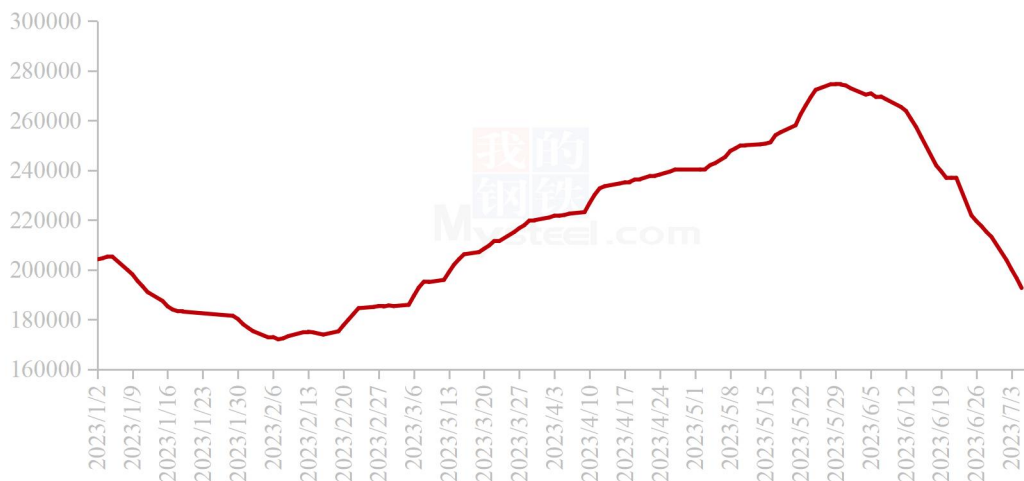
3.1 国内港口鱼粉库存情况

表 7 国内港口鱼粉库存对比（截止至前一日）

单位：万吨

地区	7月5日	6月28日	增减	环比
广东	9.52	10.76	-1.24	-11.52%
上海	4.56	5.28	-0.72	-13.64%
大连	1.12	1.28	-0.16	-12.50%
天津	0.04	0.05	-0.01	-20.00%
福建	3.50	3.63	-0.13	-3.58%
其他	0.53	0.52	0.01	1.92%
总计	19.27	21.52	-2.25	-10.45%

2023年国内港口进口鱼粉库存走势图（单位：吨）

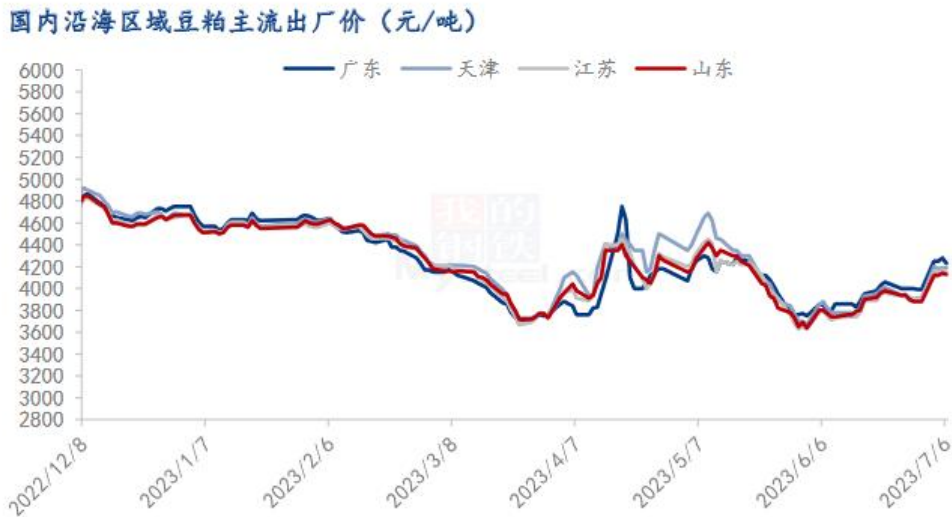


数据来源：钢联数据

图 4 秘鲁鱼粉港口库存数量走势

第四章 相关产品

4.1 豆粕市场分析



数据来源：钢联数据

数据来源：钢联数据

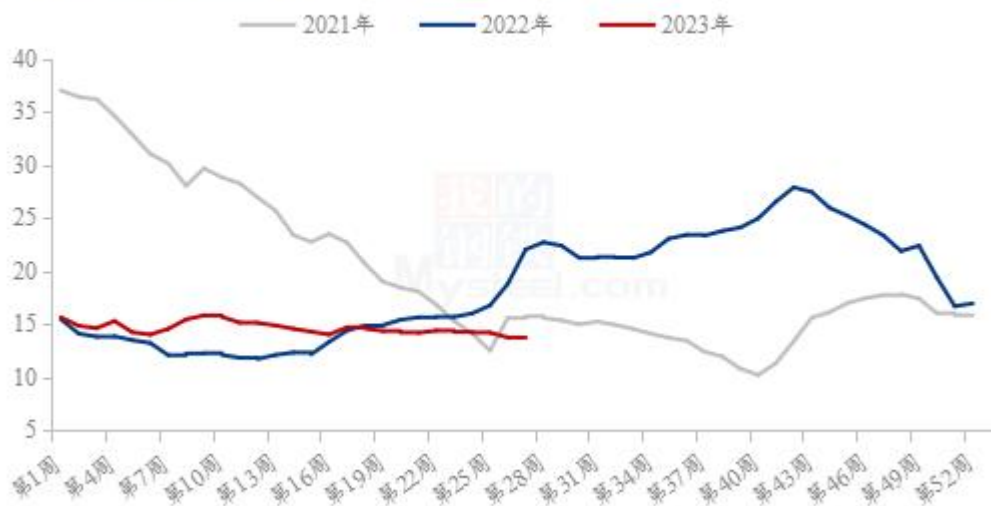
图 5 国内沿海区域豆粕主流出厂价

现货方面，今日贸易商豆粕报价小幅下调 20-30 元/吨，其中天津贸易商报价 4150 跌 30 元/吨，山东贸易商报价 4100 跌 20 元/吨，江苏贸易商报价 4090 跌 20 元/吨，广东贸易商报价 4220 跌 20 元/吨。

后市方面，隔夜美豆 11 月合约小幅收跌，当前市场暂无亮点仍以消化 6 月底报告为主，短期美豆期价震荡运行，关注主产区天气变化情况。国内方面，连粕走势追随外盘震荡运行。现货方面，近期油厂开机压榨虽有所下滑，但油厂豆粕库存持续累库中，当前累库进程虽有所放缓，但预计在 7 月大量大豆到港情况下，油厂供应仍将维持宽松格局。当下供需双弱情况下，豆粕现货基差或将承压运行，后期关注油厂累库情况。

4.2 生猪市场分析

全国外三元生猪出栏均价走势图（元/公斤）



数据来源：钢联数据

图 6 全国外三元生猪出栏均价走势图

本周生猪出栏均价在 13.87 元/公斤，较上周上涨 0.13 元/公斤，环比上涨 0.95%，同比下跌 37.01%。本周猪价偏强上行，月初情绪支撑，周度重心有所回升。供应方面来看，企业月初节奏相较平缓，出栏量暂无明显提升，社会场观望为主、灵活分批出栏，当前猪源流通有限，贸易量较少。需求方面来看，淡季消费表现延续，下游屠企采购基本以订单为主，而冻品库存压力依旧，主动入库操作较少，终端贸易支撑依旧乏力。整体来看，近期政策面影响收效甚微，扛价情绪有所减弱，供需面或回归偏弱态势运行，短期猪价涨跌空间有限，预计行情窄幅震荡盘整。

第五章 鱼粉行情展望

综上所述：港口库存不断下降，可售现货愈加紧张，叠加后期鱼粉需求逐渐回归旺季，因此持货商挺价看涨情绪浓厚，按目前趋势来看，秘鲁超级鱼粉价格短期内有望突破 20000 元/吨。目前饲料企业多维持刚需，价格高位，买货相对谨慎。贸易商之间备货或维护客户去市场询货，拉动市场实际成交价格。预计短期内鱼粉价格继续强势上涨，保持关注国内鱼粉市场需求情况、秘鲁下半年新季预售以及停捕消息。



资讯编辑：徐志媛 021-26093614

资讯监督：朱喜安 021-26093675

资讯投诉：陈杰 021-26093100