

马铃薯淀粉市场

周度报告

(2023.6.29-2023.7.6)



Mysteel 农产品

编辑：刘梦霞

电话：0533-7027153

邮箱：liumengxia@mysteel.com

马铃薯淀粉市场周度报告

(2023.6.29-2023.7.6)

研究方法及标准

报告中的数据皆为本机构自有的调研数据，我们通过与市场业内人士的电话交流、在线交流、实地调研等方式对报告中数据进行验证和修正，以力求真实的反馈市场情况，并给出相应的结论，为客户的决策提供必要的帮助和参考。

报告可信度及声明

Mysteel 农产品力求以最详实的信息为客户提供指导与帮助，但对于据此报告做出的任何商业决策可能产生的风险，本机构不承担任何法律责任。

目 录

马铃薯淀粉市场周度报告	- 2 -
本周核心观点.....	- 1 -
第一章 本周马铃薯淀粉基本面概述.....	- 1 -
第二章 马铃薯淀粉价格分析	- 1 -
第三章 马铃薯淀粉供应分析	- 2 -
3.1 马铃薯淀粉企业开工情况.....	- 2 -
3.2 马铃薯淀粉企业库存情况.....	- 3 -
第四章 马铃薯淀粉需求分析	- 3 -
第五章 马铃薯淀粉相关产品分析	- 4 -
5.1 马铃薯市场行情.....	- 4 -
5.2 玉米淀粉市场行情.....	- 5 -
第六章 马铃薯淀粉成本利润分析	- 6 -
第七章 马铃薯淀粉心态调研	- 7 -
第八章 马铃薯淀粉后市影响因素分析.....	- 7 -
第九章 马铃薯淀粉行情展望	- 8 -

本周核心观点

本周马铃薯淀粉市场稳中偏强运行。受供应端利好影响，厂家惜售情绪较浓，挺价心理较强。目前下游需求平淡，成交放量有限，但由于市场货源紧张，价格易涨难跌，涨幅有限。

第一章 本周马铃薯淀粉基本面概述

表 1 马铃薯淀粉供需一览表

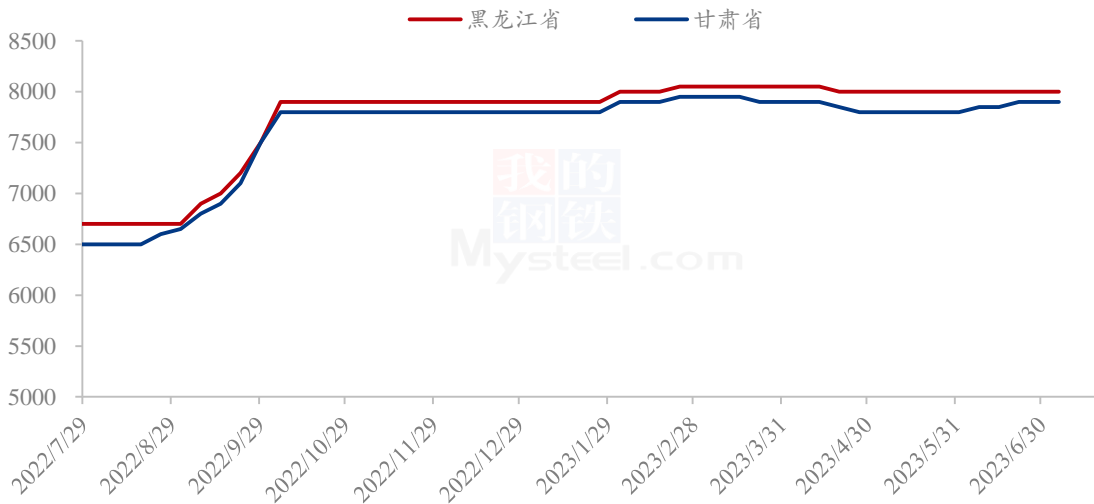
	类别	本周	上周	涨跌
供应	20 家马铃薯淀粉企业开机率	0%	0%	0%
	20 家马铃薯淀粉企业库存 (万吨)	2.95	3.07	-0.12
供求	甘肃省粉丝粉条开机率	10%	15%	-5%
	黑龙江 (元/吨)	410	410	0
利润	甘肃 (元/吨)	400	400	0
	黑龙江 (元/吨)	8000	8000	0
价格	甘肃 (元/吨)	7900	7900	0

数据来源：钢联数据

第二章 马铃薯淀粉价格分析

价格方面：本周河北市场主流价格 7900-8100 元/吨，价格偏强；内蒙古产区市场主流价格 7800-7900 元/吨，价格稳定；甘肃、宁夏产区优级粉市场主流价格 7900-8100 元/吨，价格偏强；新疆产区优级粉市场主流价格 7500-7600 元/吨，价格稳定。

2022-2023年马铃薯淀粉价格走势（元/吨）



数据来源：钢联数据

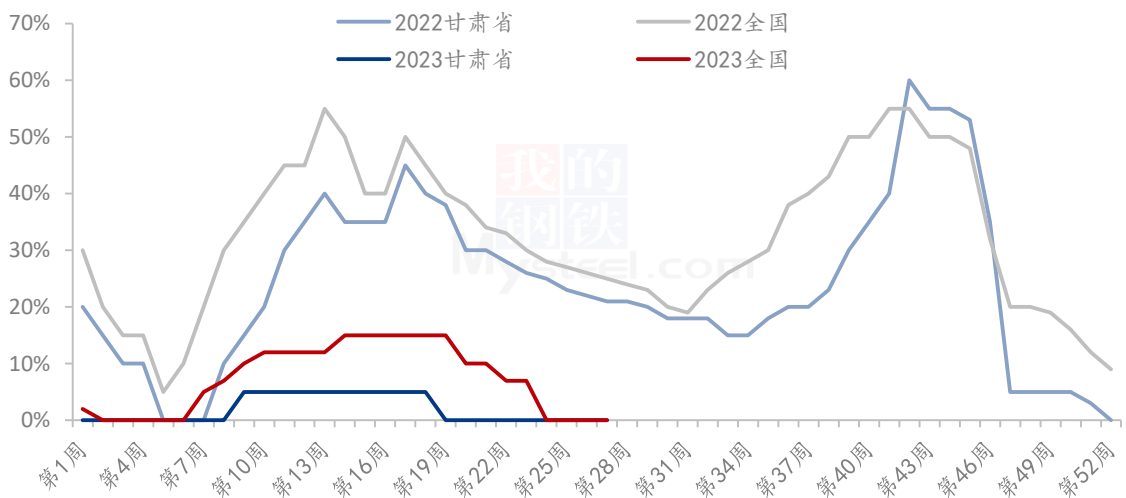
图 1 2022-2023 年马铃薯淀粉价格走势

第三章 马铃薯淀粉供应分析

3.1 马铃薯淀粉企业开工情况

本周开机低位，多数厂家没有生产，全国开机率明显低于去年同期。

2022年-2023年马铃薯淀粉厂家开机率（%）



数据来源：钢联数据

图 2 2022-2023 年马铃薯淀粉行业开工率

3.2 马铃薯淀粉企业库存情况

根据 Mysteel 农产品对全国 20 家主要马铃薯淀粉厂家的最新调查数据显示，2023 年第 27 周，截至 7 月 5 日，马铃薯淀粉企业淀粉库存总量为 2.95 万吨，较上周减少 0.12 万吨，降幅 3.90%。

表 2 企业库存表

单位：万吨

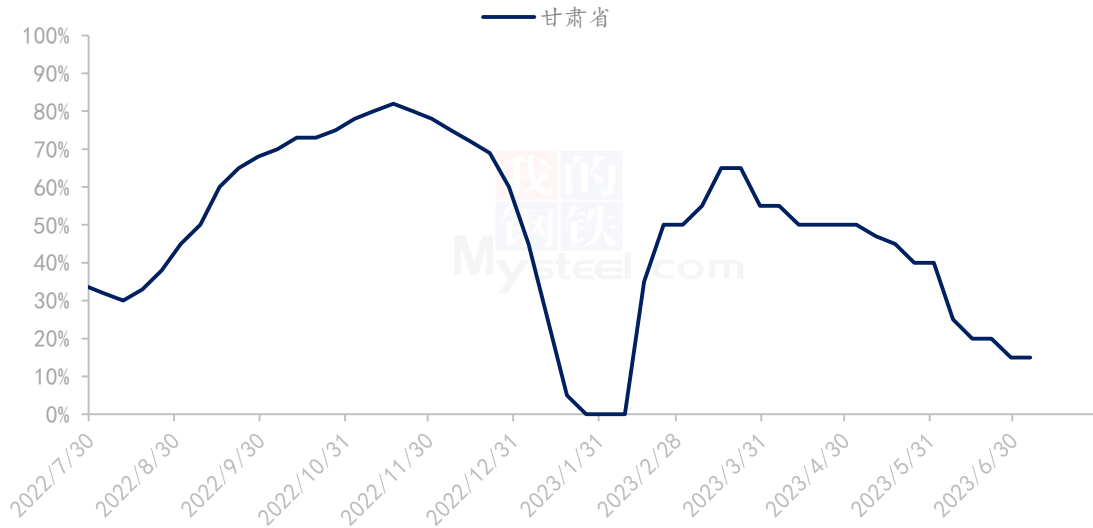
地区	淀粉厂数量	本期库存	上期库存	增减	上月同期库存	增减
黑龙江	3	0.05	0.06	-0.01	0.09	-0.04
内蒙古	3	0.06	0.08	-0.02	0.14	-0.08
河北	4	0.03	0.05	-0.02	0.1	-0.07
甘肃	4	2.5	2.53	-0.03	2.71	-0.21
宁夏	2	0.25	0.28	-0.03	0.37	-0.12
河南	1	0	0	0.00	0	0.00
陕西	1	0	0	0.00	0	0.00
四川	1	0	0	0.00	0	0.00
云南	1	0.06	0.07	-0.01	0.09	-0.03
合计	20	2.95	3.07	-0.12	3.5	-0.55

数据来源：钢联数据

第四章 马铃薯淀粉需求分析

本周马铃薯淀粉粉丝粉条行业开机低位。根据 Mysteel 对甘肃省 10 家下游粉条厂家调查显示，目前粉条加工企业的开工率在 10% 左右，较上周下降 5%。

2022-2023年甘肃省粉条企业开工率 (%)



数据来源：钢联数据

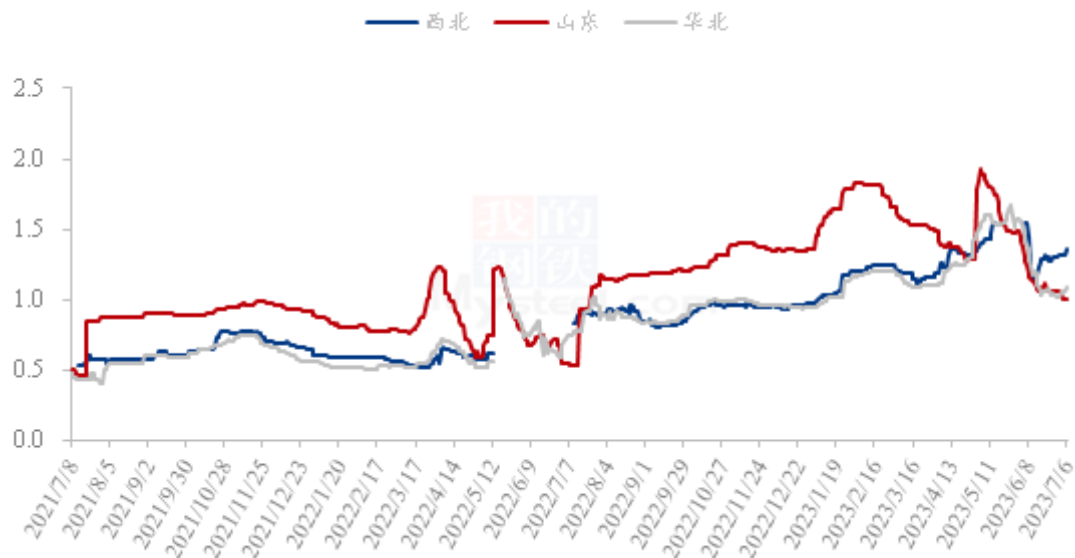
图 3 2022-2023 年甘肃省粉条企业开工率

第五章 马铃薯淀粉相关产品分析

5.1 马铃薯市场行情

本周山东、河南、河北、辽宁多地降雨影响马铃薯采挖交易进程，周内价格继续稳中震荡窄调运行。临近周末河南通许货源采挖交易基本结束，山东青岛产区雨后货源泥大、颜色亦较前期有所变化；河北唐山、昌黎、新乐、保定以及陕西渭南大荔货源交易收尾，价格稳定为主，部分产区价格微幅显涨。相比之下，本周辽宁凌海货源采挖量渐增，客商陆续由其它产区转来；此外新疆喀什、伊犁及阿克苏温宿县新薯暂主供疆内消化。受北方产区新薯价格冲击影响，本周云南丽江及昆明寻甸新薯价格环比上周有所下滑。整体来看，当前全国新薯均价参考 1.06 元/斤，较上周均价下滑 0.03 元/斤，跌幅参考 2.75%；较去年同期均价则高 0.41 元/斤，涨幅参考 63.08%。7 月中旬来看，山东、河北余货供应即将结束，新薯供应主体将转向辽宁凌海，叠加陕西榆林、内蒙古赤峰新薯即将上市补充，新薯阶段性供应量暂且不大，考虑高温天热加之学校放假削减食堂需求，批发市场交易量价不佳，Mysteel 农产品预计下周后期产区新薯价格或因供应端货少而有稳中小幅偏强可能。

2021-2023年马铃薯均价走势（元/斤）



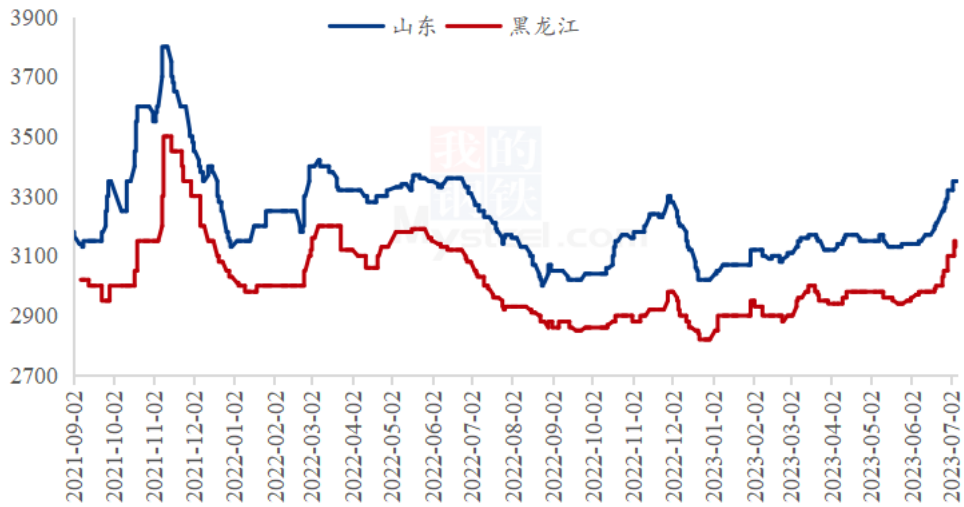
数据来源：钢联数据

图 4 2021-2022 年马铃薯均价走势图

5.2 玉米淀粉市场行情

本周全国玉米淀粉价格维持偏强走势，各主产区涨幅达 50-100 元/吨左右。上半周玉米淀粉价格表现较为稳定，下游采购节奏放缓，承接能力较为有限，部分企业反馈成交量持续维持低位。且玉米副产品价格跟随豆粕行情持续上涨，生产利润有效修复，价格继续上涨缺乏动力。下半周，玉米淀粉价格继续上涨，主要是由于玉米市场依旧偏强，原料价格继续支撑企业挺价心态，叠加上游市场即将进入检修季，供应存减量预期，提振玉米淀粉价格。

2021-2023年主产区玉米淀粉价格走势图（元/吨）



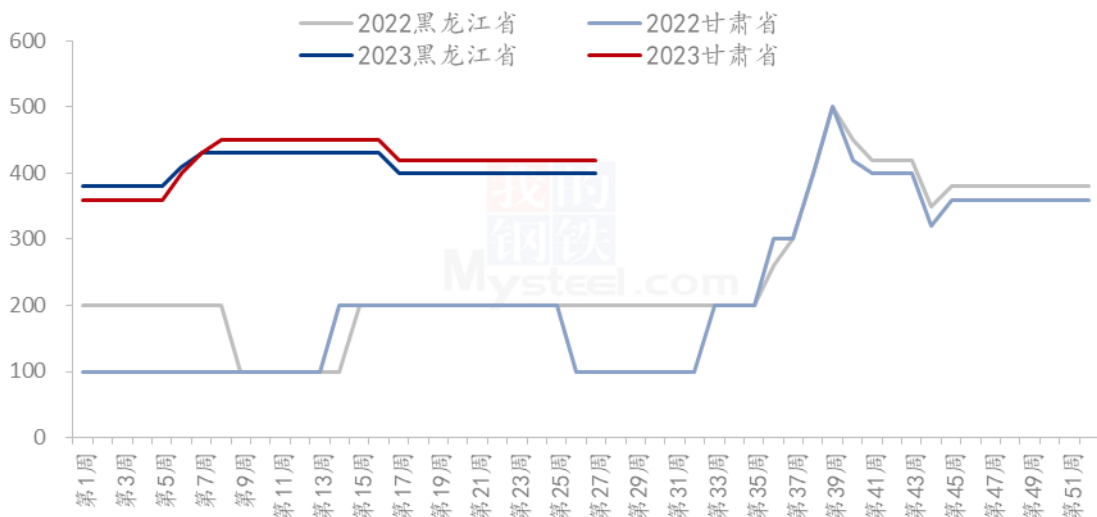
数据来源：钢联数据

图 5 2021-2023 年主要产区玉米淀粉价格走势图

第六章 马铃薯淀粉成本利润分析

本周马铃薯淀粉价格维稳运行，目前主要是以消耗库存为主，目前企业成本利润平均在 400 元/吨左右，较上周基本持平。

2022-2023年马铃薯淀粉厂家利润（元/吨）

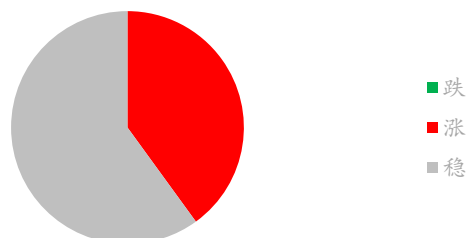


数据来源：钢联数据

图 6 2022-2023 年马铃薯淀粉区域利润

第七章 马铃薯淀粉心态调研

马铃薯淀粉厂家心态分析



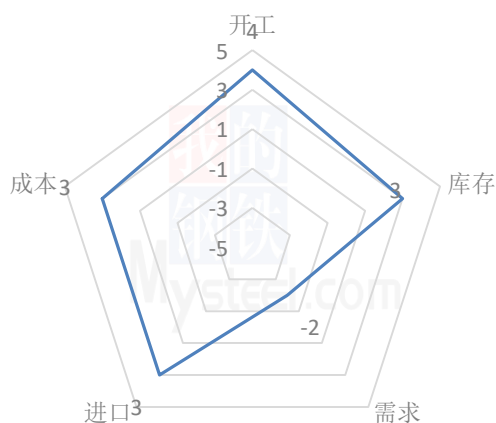
看稳观点 60%：目前市场进入淡季，需求支撑有限，供需双弱下，价格暂稳为主。看涨观点 40%：目前部分厂家库存见底，市场整体供应紧张，厂家挺价心理较强。

数据来源：钢联数据

图 7 马铃薯淀粉厂家后市心态调研

第八章 马铃薯淀粉后市影响因素分析

马铃薯淀粉后市影响因素分析



数据来源：钢联数据

图 9 马铃薯淀粉后市影响因素

影响因素分析：
开工：行业开机低位运行，利好后市；

库存：库存紧张，利好后市；

需求：需求一般，市场进入淡季，利空后市；

成本：原料价格偏高，成本高企，对价格支撑明显；

进口：进口量偏少价格偏高，利好后市；

总结：市场利好因素较多，关注需求情况，预计短期马铃薯淀粉价格稳中偏强。

影响因素及影响力值说明			
5	重大利好	-5	重大利空
4	明显利好	-4	明显利空
3	一般利好	-3	一般利空
2	小幅利好	-2	小幅利空
1	弱势利好	-1	弱势利空

注：以对价格的影响力确定利好利空因素，该因素的影响力指标是通过与市场人士充分沟通后结合市场客观情况进行的综合数值判定。

第九章 马铃薯淀粉行情展望

距离秋季生产还有一个半月左右，目前库存处于低位，持续发挥利好影响，但由于市场进入淡季，需求平淡，成交放量限制淀粉涨幅及涨价节奏，预计短期马铃薯淀粉市场稳中偏强运行。

2023年马铃薯淀粉价格预测（元/吨）

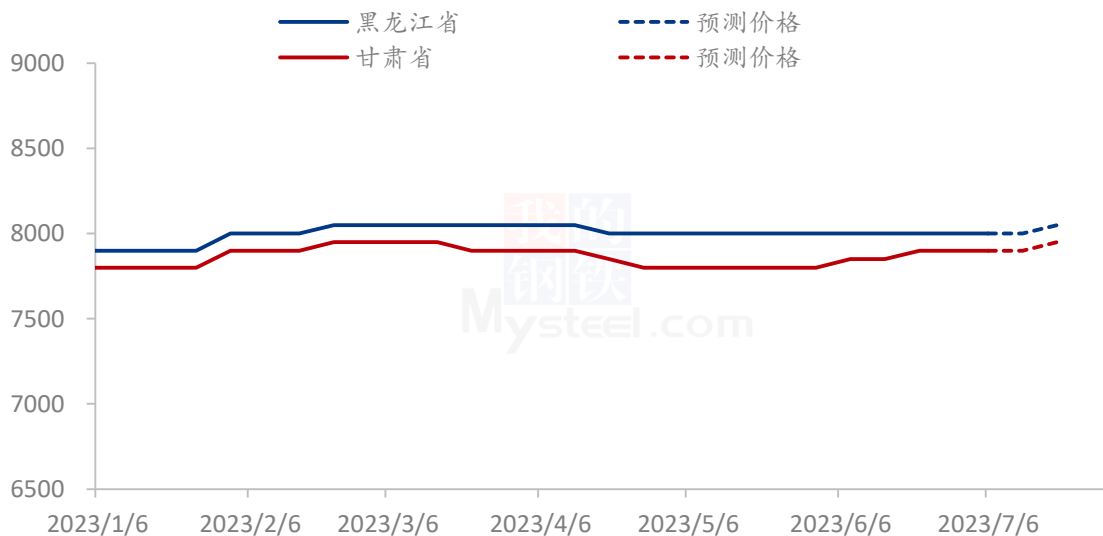


图 10 2023 年主要产区马铃薯淀粉价格预测图

资讯编辑：刘梦霞 0533-7027153

资讯监督：龙雪云 021-26094522

资讯投诉：陈 杰 021-26093100