

# 柠檬酸市场

## 周度报告

(2022.11.3-2022.11.10)



### Mysteel 农产品

编辑：邹雨微

电话：05337026865

邮箱：zouyuwei@mysteel.com

---

# 柠檬酸市场周度报告

(2022. 11. 3-2022. 11. 10)

## 研究方法及标准

报告中的数据皆为本机构自有的调研数据，我们通过与市场业内人士的电话交流、在线交流、实地调研等方式对报告中数据进行验证和修正，以力求真实的反馈市场情况，并给出相应的结论，为客户的决策提供必要的帮助和参考。

## 报告可信度及声明

Mysteel 农产品力求以最详实的信息为客户提供指导与帮助，但对于据此报告做出的任何商业决策可能产生的风险，本机构不承担任何法律责任。

---

# 目 录

柠檬酸市场周度报告 .....	- 2 -
本周核心观点 .....	- 1 -
第一章 本周柠檬酸基本面概述 .....	- 1 -
第二章 柠檬酸市场行情回顾 .....	- 1 -
第三章 柠檬酸供应分析 .....	- 2 -
第四章 柠檬酸厂家利润 .....	- 3 -
第五章 相关产品分析 .....	- 4 -
第六章 柠檬酸心态调研 .....	- 5 -
第七章 柠檬酸后市影响因素分析 .....	- 6 -
第八章 柠檬酸行情展望 .....	- 7 -



## 本周核心观点

本周，柠檬酸市场行情依旧延续弱势运行。行业供应尚可，厂家装置正常生产，成交实单实议。受新冠疫情影响，部分地区物流和生产受限，下游需求偏弱，下游及贸易商拿货积极性不高。原料玉价格高位，一定程度上支撑柠檬酸价格，预计下周柠檬酸市场价格或延续弱稳态势运行。

## 第一章 本周柠檬酸基本面概述

表 1 柠檬酸供需一览表

类别	本周	上周	涨跌	
柠檬酸企业开机率	70%	70%	-	
需求	饮料	消费进入淡季，部分饮料厂限产，需求减少		
	日化	开工尚可，需求放量增加		
	食品	采购较淡，需求一般		
	出口	出口市场需求回归正常水平，不及预期		
利润	柠檬酸（元/吨）	173.9	173.9	-
价格	一水柠檬酸（元/吨）	5800	5800	-
	无水柠檬酸（元/吨）	6300	6300	-

数据来源：钢联数据

## 第二章 柠檬酸价格分析

本周，柠檬酸市场价格延续稳定态势运行，截至本周四，食品级一水柠檬酸主流成交价 5800-7800 元/吨，较上周持平，食品级无水柠檬酸主流成交价 6300-8000 元/吨，较上周持平。

柠檬酸现货市场行情持续偏弱运行。市场需求持续偏弱，原料玉

米价格持续高位运行高位，企业生产成本增加，支撑柠檬酸价格平稳。但下游需求相对低迷，利空柠檬酸价格。

2021年-2022年柠檬酸出厂价格走势（元/吨）

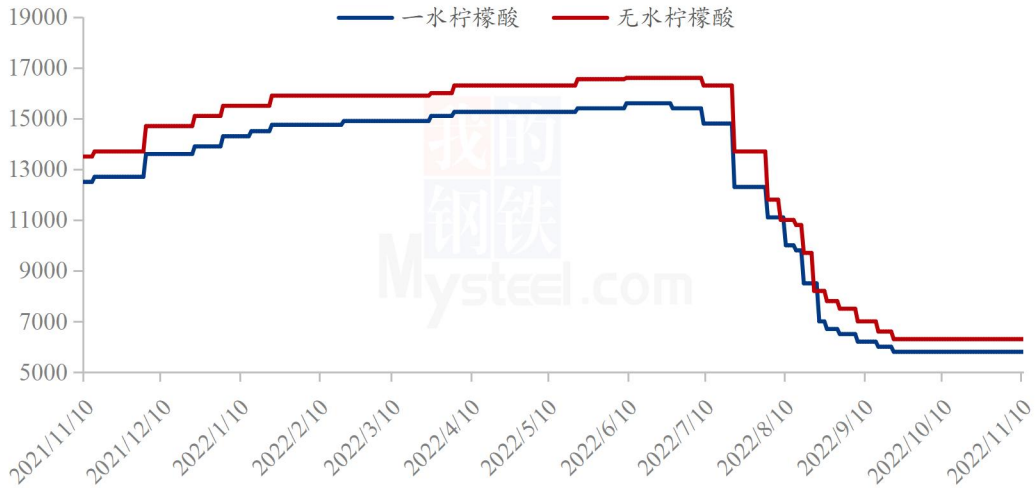


图 1 2021-2022 年柠檬酸价格走势

数据来源：钢联数据

## 第三章 柠檬酸供应分析

### 柠檬酸企业开机率变化

据钢联监测数据显示，本周，柠檬酸行业开机率为 70%，较上周持平。目前，柠檬酸供应充足，生产企业库存水平尚可。

2021-2022年柠檬酸行业开机率

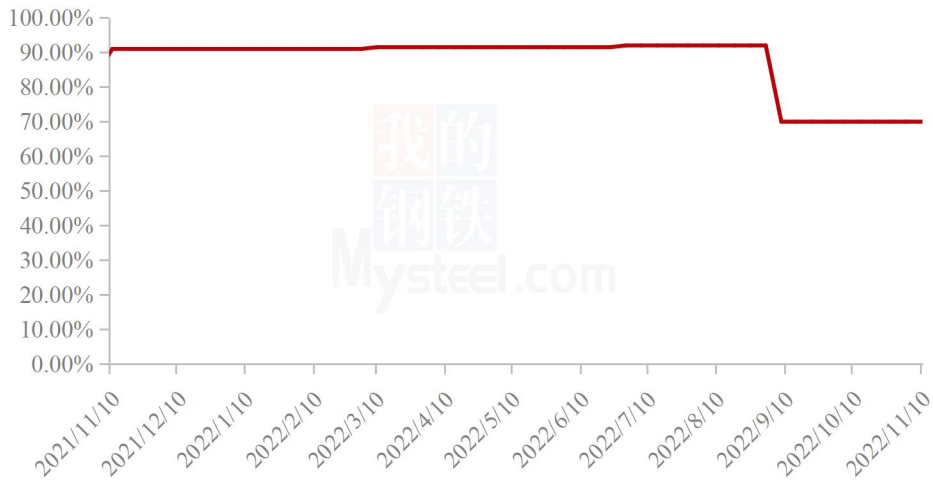


图 2 2021-2022 年柠檬酸行业开工走势图

数据来源：钢联数据

## 第四章 柠檬酸厂家利润

据钢联监测数据显示，本周柠檬酸原料玉米价格高位上涨，山东某玉米深加工企业玉米收购周度价格参考 3020 元/吨，较上周持平，山东市场硫酸周度均价参考 225 元/吨，较上周持平。柠檬酸周平均生产成本 6206.5 元/吨，较上周持平。本周，山东市场食品级一水柠檬酸均价参考 5800 元/吨；副产品方面，本周蛋白 24%、脂肪 10% 的柠檬酸渣合同均价参考 3250 元/吨，较上周持平；综合本周各相关产品变动情况，对冲完副产品，统计所得本周柠檬酸行业利润为 173.9 元/吨，与上周持平。（柠檬酸生产成本照 1 吨柠檬酸需要消耗 1.7 吨玉米计算。原料价格采取就高原则。）

2021-2022年某企业柠檬酸利润走势图（元/吨）

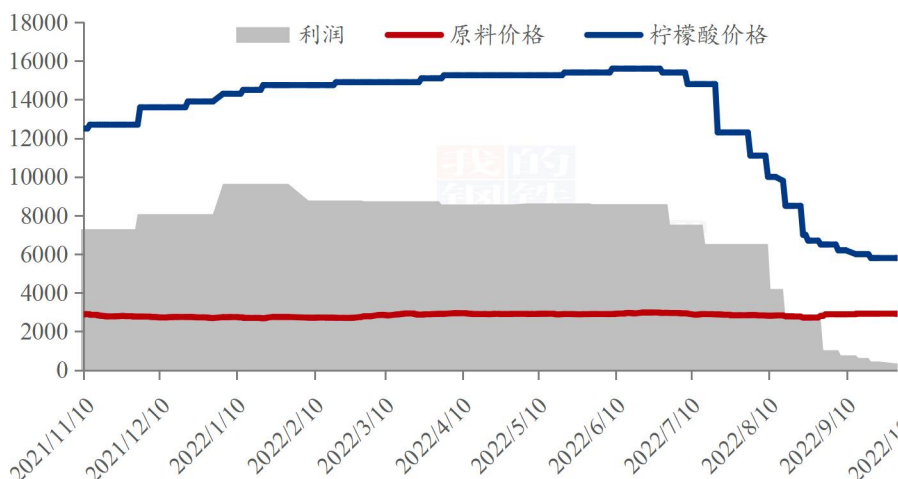


图 3 2021-2022 年柠檬酸利润走势图

数据来源：钢联数据

## 第五章 相关产品分析

表 2 玉米价格一览

类别	本周	上周	涨跌
玉米价格 (元/吨)	2841	2824	17

本周全国玉米均价 2841 元/吨，较上周上涨 17 元/吨，涨幅 0.60%。本周玉米市场供应偏紧，西北产区物流偏紧，东北及华北基层潮粮上量偏慢，贸易渠道库存低位，贸易商控制节奏出货，下游企业有刚性采购需求，部分深加工及饲料企业开始建库，新粮上市后销售节奏提升较慢，下游需求较为旺盛，供需略有错配，支撑玉米价格持续走高。产区掌握报价主动权，销区市场价格跟随产区和到货成本调整。产区挺价氛围浓厚，预计下周国内玉米价格偏强运行。

2020-2022年全国玉米均价走势 (元/吨)



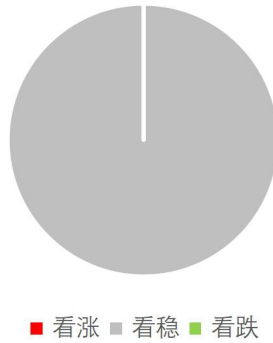
数据来源：钢联数据



图 4 2020-2022 年全国玉米均价走势

## 第六章 柠檬酸心态调研

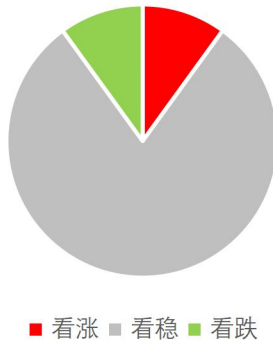
柠檬酸生产企业心态调研



调研市场 4 家生产企业，其中 100% 看稳。主要是柠檬酸价格触底，价格击穿成本线，厂家企稳心态强烈。但需求偏弱，上涨动力不足，预计柠檬酸价格暂时稳定为主。

图 5 柠檬酸生产厂家心态分析

柠檬酸贸易商心态调研



调研市场 20 家贸易商，其中 80% 看稳，10% 看涨，10% 看跌。看稳主要是下游需求偏弱，价格上涨利好支撑不足。看涨主要是因为柠檬酸价格触底，预计会出现反弹。看跌主要是考虑到物流受限，部分下游有厂家无法开机，需求低迷。

图 6 柠檬酸贸易商心态分析

数据来源：钢联数据

## 第七章 柠檬酸后市影响因素分析



图 7 柠檬酸后市影响因素分析

数据来源：钢联数据

影响因素分析：

**开工：**开工率维持高位，利空价格；反之则利好。

**产量：**产量增加，利空后市；反之则利好。

**库存：**库存水平略高，利空后市；反之则利好。

**需求：**下游减产，需求低迷，利空价格；反之则利好。

**成本：**成本高企，对价格支撑明显，利好价格；反之则利空。

**出口：**出口订单稳定，后市利好；反之则利空。

**影响因素及影响力值说明**

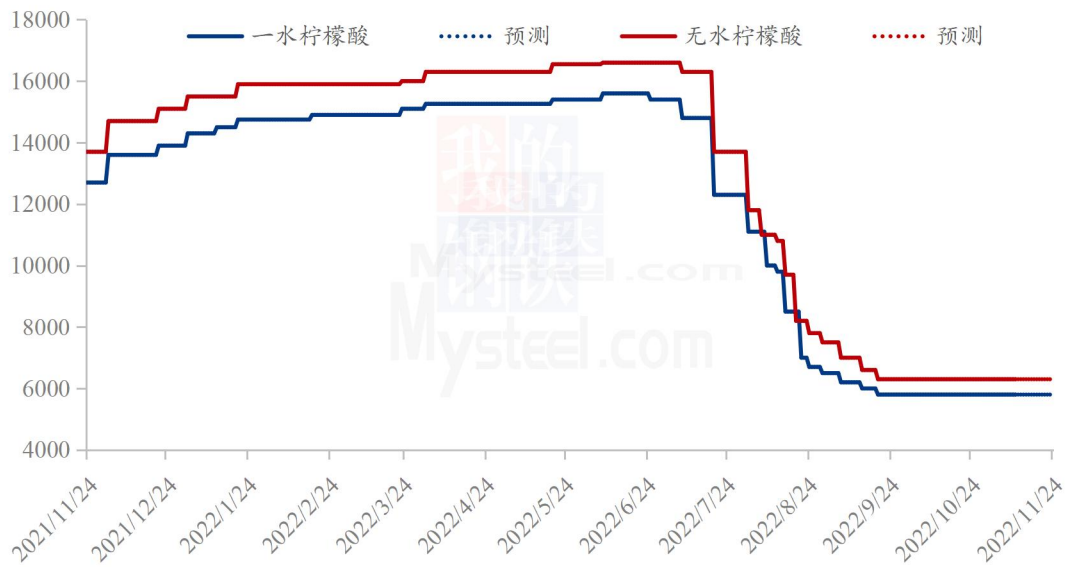
5	重大利好	-5	重大利空
4	明显利好	-4	明显利空
3	一般利好	-3	一般利空
2	小幅利好	-2	小幅利空
1	弱势利好	-1	弱势利空

注：以对价格的影响力确定利好利空因素，该因素的影响力指标是通过与市场人士充分沟通后结合市场客观情况进行的综合数值判定。

## 第八章 柠檬酸行情展望

供应方面，酸企正常供应货源，开机处于中高位水平，库存水平尚可。需求方面，国内下游需求持续偏弱，饮料行业进入淡季，需求减少。叠加部分地区发运受限，下游及贸易商拿货积极性低。国外需求方面，签单情况稍有好转需求放量有限。原料方面，华北企业到货以本地粮购销为主，农户售粮积极性不高，深加工企业门前到货量维持低位，价格处于高位，上游企业成本不断增加。业内观望情绪浓重。柠檬酸作为外向出口型行业，后续价格变动还重点关注外贸签单情况。预计下周柠檬酸市场行情暂稳运行为主。

柠檬酸价格走势预测图（元/吨）



注：图中虚线部分为未来两周该产品的价格走势预测。

图 8 柠檬酸价格走势预测图

数据来源：钢联数据

资讯编辑：邹雨微 0533-7026865

资讯监督：王 涛 0533-7026866

资讯投诉：陈 杰 021-26093100