

稻米市场

周度报告

(2022.11.3-2022.11.10)



Mysteel 农产品

编辑：岳姝帆

电话：0533-7027156

邮箱：yuesf@mysteel.com

传真：0533-26093064

稻米市场周度报告

(2022. 11. 3–2022. 11. 10)

研究方法及标准

报告中的数据皆为本机构自有的调研数据，我们通过与市场业内人士的电话交流、在线交流、实地调研等方式对报告中数据进行验证和修正，以力求真实的反馈市场情况，并给出相应的结论，为客户的决策提供必要的帮助和参考。

报告可信度及声明

Mysteel 农产品力求以最详实的信息为客户提供指导与帮助，但对于据此报告做出的任何商业决策可能产生的风险，本机构不承担任何法律责任。

目 录

稻米市场周度报告.....	- 2 -
本周核心观点.....	- 1 -
第一章 本周稻米市场主要指标概述.....	- 1 -
1.1 稻谷市场行情分析.....	- 1 -
1.2 大米市场行情分析.....	- 2 -
1.3 销区市场价格行情分析.....	- 3 -
1.4 本周国内期货市场.....	- 3 -
1.5 本周国外期货市场.....	- 4 -
第二章 国内稻米供需格局.....	- 5 -
2.1 全国米厂平均开机率分析.....	- 5 -
2.2 国储拍卖情况.....	- 5 -
第三章 副产品和相关产品情况.....	- 6 -
3.1 副产品行情回顾.....	- 6 -
3.2 相关产品情况回顾.....	- 6 -
第四章 市场心态解读.....	- 7 -
4.1 籼稻市场心态解读.....	- 7 -

4.2 粳稻市场心态解读.....	- 8 -
第五章 大米后市影响因素分析	- 9 -
第六章 稻米市场走势分析预测	- 10 -

本周核心观点

本周稻米市场最低收购价启动地区已达五省，分别为安徽、江苏、河南、湖北及黑龙江。最低收购价启动地区对稻谷价格形成支撑，带动前期低价上行，但达到收购标准的粮源偏少，况市场价格高于最低收购价，收购存一定难度。农户对于优质品种仍有惜售心理，米企方面相对谨慎，基本刚需采购为主。大米走量不快，价格难见提涨。糯稻难保强势劲头，基本高位稳定，局地开始走弱。

第一章 本周稻米市场主要指标概述

1.1 稻谷市场行情分析

表 1 稻谷到厂报价

单位：元/斤

地区	品种	上周均价	本周均价	涨跌
黑龙江	圆粒粳稻	1.28	1.31	0.03
	长粒香稻谷	1.55	1.55	0
吉林	超级稻谷	1.48	1.48	0
辽宁	辽星稻谷	1.50	1.54	0.04
江苏	新季粳稻	1.38	1.38	0
安徽	丰两优稻谷	1.33	1.33	0
湖南	黄华占稻谷	1.42	1.42	0
湖北	丰两优稻谷	1.35	1.35	0
江西	黄华占稻谷	1.40	1.40	0

数据来源：钢联数据

粳稻产区：本周稻谷市场价格稳中偏强运行。托市启动，对部分品种形成支撑，价格上涨；优质粮源亦表现抢手。截至本周四（11月10日）北方市场圆粒

粳稻主流价格基本在托市价 1.31 元/斤附近，优质稻系列收购到厂主流价格 1.45-1.55 元/斤，局部高价参考 1.60 元/斤，以质论价。

籼稻产区：本周籼稻市场购销平稳，新粮上市收购热情已过，业者采购渐趋冷静。截至本周四（11 月 10 日）南方市场新季中晚籼稻主流价格 1.25-1.36 元/斤，部分黄华占稻谷收购到厂高价涨至 1.43-1.46 元/斤，优质稻系列高价在 1.50-1.70 元/斤不等。

糯稻产区：本周糯稻价格长势不足，多地保持高位稳定态势，局地开始走弱。截至本周四（11 月 10 日）黑龙江地区糯稻收购主流价格 1.80-1.88 元/斤，局地存低价；安徽地区糯稻收购主流价格 1.85-1.90 元/斤，少数地区高价参考 2.00 元/斤。

1.2 大米市场行情分析

表 2 大米出厂报价

单位：元/斤

地区	品种	上周均价	本周均价	涨跌
黑龙江	圆粒米	1.78	1.78	0
	长粒香米	2.30	2.30	0
吉林	超级稻米	2.00	2.00	0
辽宁	辽星米	1.98	2.02	0.04
江苏	新季粳米	1.82	1.82	0
安徽	丰两优米	1.83	1.87	0.04
湖南	黄华占精米	2.20	2.20	0
湖北	丰两优米	1.88	1.88	0
江西	黄华占精米	2.10	2.10	0

数据来源：钢联数据

粳米产区：本周粳米走量放缓，米企多接单加工为主，主流价格基本维持稳定。截至本周四（11月10日）北方市场普通粳米主流价格1.78-1.95元/斤，品种间存价差，优质米主流价格2.00-2.30元/斤，具体以质论价。

籼米产区：本周籼米总体维持平稳态势，大米下游消化缓慢，价格上涨不易。截至本周四（11月10日）南方市场新季籼米主流价格1.80-1.90元/斤，黄华占精米出厂价格2.05-2.30，按质论价。

糯米产区：本周糯米需求平稳，多地价格暂稳，局地微幅回落。截至本周四（11月10日）黑龙江地区糯米出厂主流价格2.50-2.65元/斤，安徽地区糯米出厂主流价格2.60-2.70元/斤。

1.3 销区市场价格行情分析

表3 部分销区市场大米报价

单位：元/公斤

地区	品种	上周批发价	本周批发价	涨跌
黑龙江	一级晚粳米	5.70	5.70	0
黑龙江	一级粳糯米	5.38	5.44	0.06
江苏	一级晚粳米	4.66	4.66	0
安徽	一级晚籼米	5.18	5.18	0
江西	一级晚籼米	4.92	4.92	0

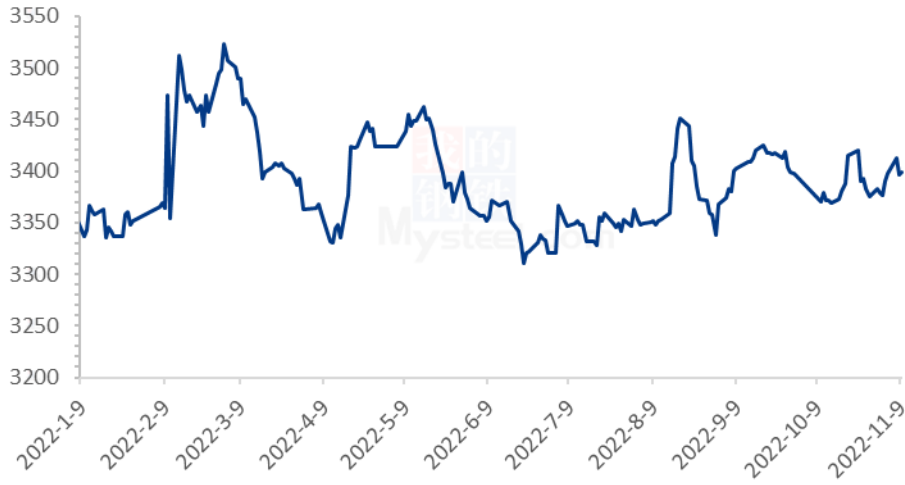
数据来源：浙江粮油交易网

本周销区市场大部分地区延续稳定态势，部分地区受产区价格强势支撑，小幅上行。大米走量未见加快，预计近期涨势不足，或将延续主流稳定局面。

1.4 本周国内期货市场

截至11月9日粳米主力合约收盘价3399元/吨，较上周上涨22元/吨。（备注：大连商品交易所粳米主力合约当日未开盘情况，延续上一开盘日的收盘价作图）

2022年粳米主力合约收盘走势：元/吨



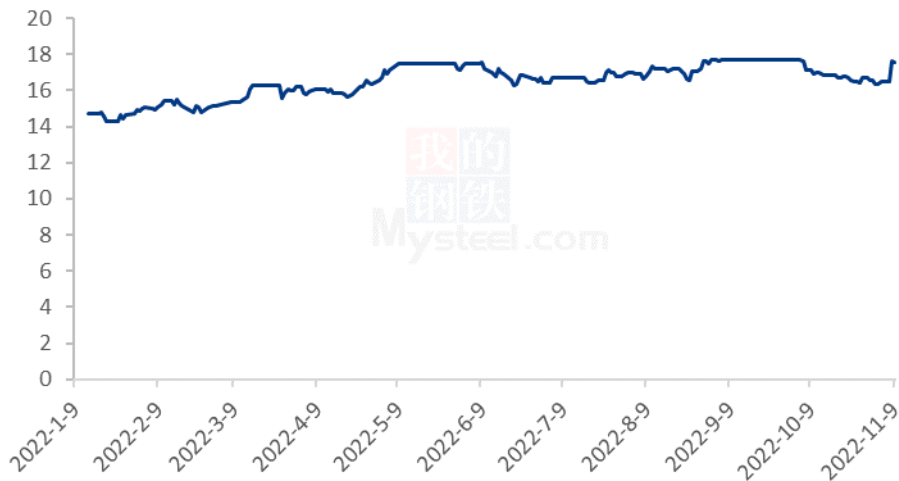
数据来源：钢联数据

图 1 2022 年国内稻谷期货价格走势

1.5 本周国外期货市场

截至 11 月 9 日 CBOT 糙米主力合约收盘价 17.98 美元/英担，较上周上涨 0.41 美元/英担。（备注：当日未开盘情况，延续上一开盘日的收盘价作图）

2022年CBOT糙米价格走势（单位：美元/英担）



数据来源：钢联数据

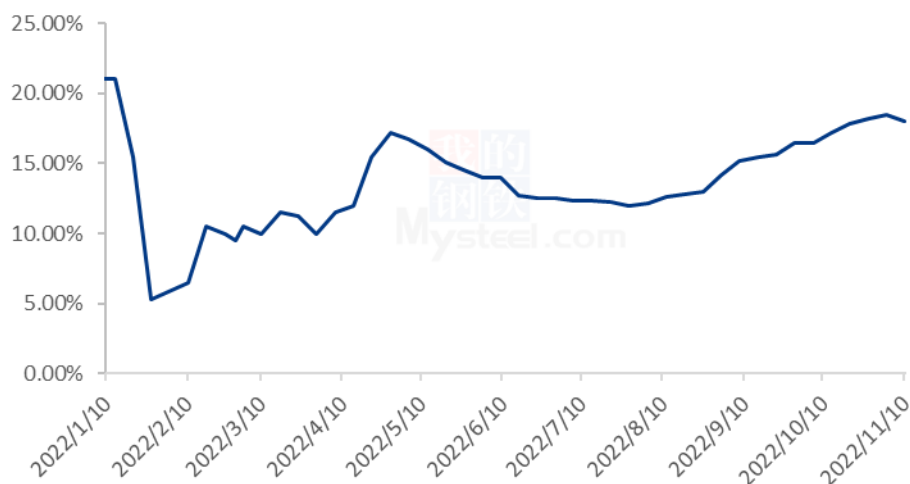
图 2 2022 年 CBOT 糙米价格走势

第二章 国内稻米供需格局

2.1 全国米厂平均开机率分析

本周全国米厂平均开工率 18%左右，较上周微幅下调。经过新粮上市的热潮期，米企订单减少，基本维持低位开机状态，多维护老客户走货。预计下周开机难有提振。

2022年全国米厂平均开机率



数据来源：钢联数据

图 3 2021-2022 年全国大米主产区米厂平均开机率

2.2 国储拍卖情况

表 4 稻谷最低收购价 9 月 27 日 (2018-2021 年) 交易结果

单位：数量：吨；价格：元/吨

品种	计划数量	成交数量	成交率	最高价	最低价	平均价
粳稻	301338	4962	0.2%	2660	2580	2620
中晚籼稻	311742	26620	8.54%	2665	2480	2572.5
早籼稻	0	-	-	-	-	-
合计	613080	31582	5.15%	2665	2480	2565.48

数据来源：国家粮食交易中心

国储停拍。

第三章副产品和相关产品情况

3.1 副产品行情回顾

表 5 大米副产品行情回顾

地区	油糠 (元/斤)			毛碎米 (元/斤)			稻壳 (元/吨)		
	上周	本周	涨跌	上周	本周	涨跌	上周	本周	涨跌
黑龙江	1.38	1.38	0	1.30	1.30	0	370	340	-30
吉林	1.35	1.40	0.05	1.35	1.36	0.01	420	470	50
辽宁	1.35	1.40	0.05	1.40	1.45	0.05	400	500	100
江苏	1.43	1.43	0	1.45	1.45	0	330	330	0
湖南	1.53	1.53	0	1.48	1.48	0	440	500	60
湖北	1.57	1.55	-0.02	1.48	1.45	-0.03	500	500	0
安徽	1.42	1.50	0.08	1.40	1.45	0.05	450	450	0
江西	1.55	1.55	0	1.45	1.45	0	450	450	0

数据来源：钢联数据

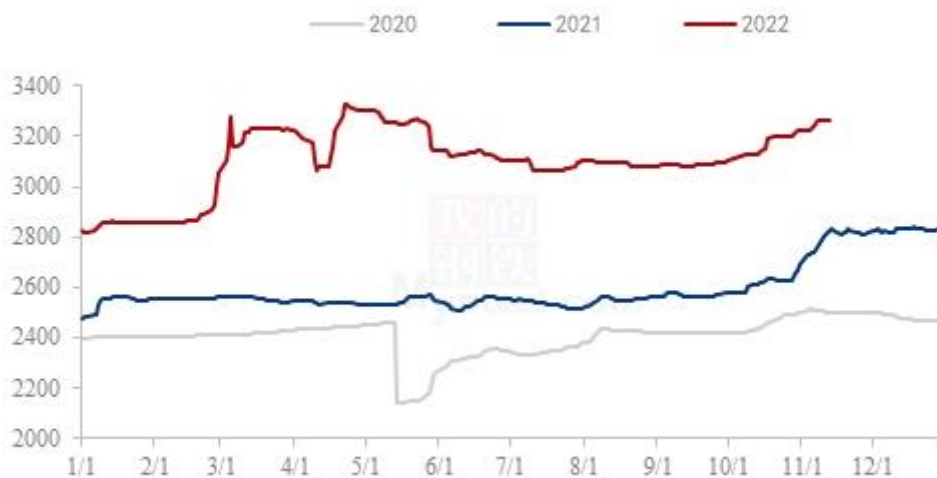
全国米企开机率变化微幅减缓，大米副产品价格根据需求波动调整。截至本周四（11月10日）北方粳油糠主流价格 1.35-1.45 元/斤，南方粳油糠主流价格 1.40-1.58 元/斤。北方毛碎米主流价格 1.30-1.45 元/斤，南方毛碎米主流价格 1.40-1.50 元/斤。北方稻壳出厂主流价格 350-480 元/吨，南方稻壳出厂主流价格 400-580 元/吨。地区间存质量差异，按质论价。

3.2 相关产品情况回顾

截至本周（11月4日-11月10日）全国小麦市场均价在 3258 元/吨，较上周（10月28日-11月3日）3224 元/吨，上涨 34 元/吨，涨幅 1.05%。

本周小麦市场价格强势上涨，市场观望氛围浓厚。粮商前期建库成本较高，捂粮惜售情绪浓厚；受新冠疫情影响，市场散粮流通稀疏，制粉企业收购上量不足。天气转凉后，面粉需求转暖，制粉企业仍有补库需求，不断提价促收。市场买涨不买跌，价格不断上行。随着市场价格涨至高位，且各地疫情受控，小麦市场供应紧张格局再次缓解，市场价格止涨趋稳，局部小幅回落。预计下周小麦价格高位震荡调整。

2020年-2022年主产区小麦价格走势图（元/吨）

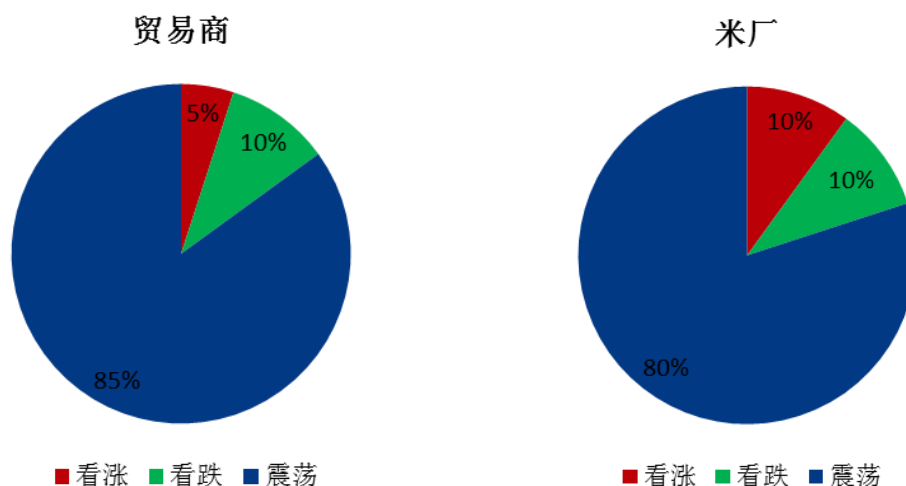


数据来源：钢联数据

图4 小麦主产区市场价格

第四章 市场心态解读

4.1 籼稻市场心态解读



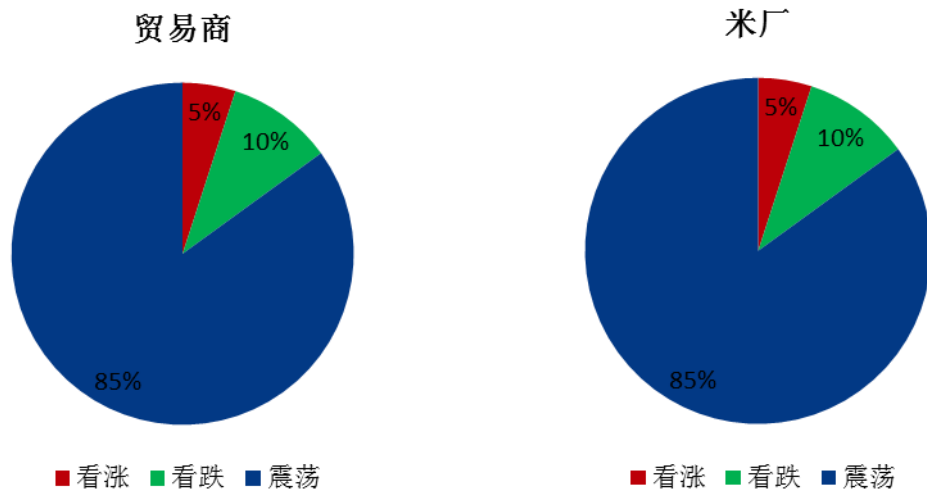
数据来源：钢联数据

图5 贸易商与米厂心态解读（籼稻）

样本数量：贸易商 10，米厂 10。

本周粳稻谷市场调研得知，业者心态不一，但总体对优质稻系列多具看涨预期，普通品种或难打破低迷走势僵局。业者多持刚需补库的观望心态。

4.2 粳稻市场心态解读



数据来源：钢联数据

图6 贸易商与米厂心态解读（粳稻）

样本数量：贸易商 10，米厂 10。

本周粳稻谷市场调研得知，业者看涨心态不足，市场供应宽松，需求端疲软且难见利好提振，市场炒作不足以长时支撑价格上涨。

第五章 大米后市影响因素分析



图 6 大米后市价格影响因素分析

影响因素分析：

开工：开工率低迷，需求清淡； **产量：**产量较低，米厂订单有限

库存：库存不高，米企接单加工； **需求：**天气炎热，进入淡季

成本：成本高企，对价格支撑明显； **出口：**出口订单稳定，后市利好

总结：米厂新单有限，大米走货缓慢，后市价格在成本支撑下稳定为主。

影响因素及影响力值说明

5	重大利好	-5	重大利空
4	明显利好	-4	明显利空
3	一般利好	-3	一般利空
2	小幅利好	-2	小幅利空
1	弱势利好	-1	弱势利空

注：以对价格的影响力确定利好利空因素，该因素的影响力指标是通过与市场人士充分沟通后结合市场客观情况进行的综合数值判定。

第六章 稻米市场走势分析预测

粳米预测：北方地区粮源质量尚可，上市以来，业者有一定补库需求。大米需求低迷，近期走量放缓，局地偏弱运行，预计粳米价格微幅调整后稳定。

籼米预测：南方地区籼稻质量层次不齐，业者着意采购质量较好粮源，市场优质优价特征明显，受成本支撑，预计籼米价格或持稳运行。



数据来源：钢联数据

图 7 主要品种大米均价走势预测

资讯编辑：岳姝帆 0533-7027156

资讯监督：王涛 0533-7026866

资讯投诉：陈杰 021-26093100