

氨基酸市场

周度报告

(2022.10.27-2022.11.3)



Mysteel 农产品

编辑：陈荣

电话：021-26094319

邮箱：chenrong@mysteel.com

传真：021-66896937

氨基酸市场周度报告

(2022. 10. 27-2022. 11. 3)

研究方法及标准

报告中的数据皆为本机构自有的调研数据，我们通过与市场业内人士的电话交流、在线交流、实地调研等方式对报告中数据进行验证和修正，以力求真实的反馈市场情况，并给出相应的结论，为客户的决策提供必要的帮助和参考。

报告可信度及声明

Mysteel 农产品力求以最详实的信息为客户提供指导与帮助，但对于据此报告做出的任何商业决策可能产生的风险，本机构不承担任何法律责任。

目 录

氨基酸市场周度报告	- 2 -
本周核心观点	- 1 -
第一章 本周氨基酸基本面概述	- 1 -
第二章 本周氨基酸价格走势分析	- 2 -
2.1 赖氨酸价格分析	- 2 -
2.2 苏氨酸价格分析	- 3 -
2.3 蛋氨酸价格分析	- 5 -
2.4 色、缬氨酸价格分析	- 5 -
第三章 氨基酸供应分析	- 7 -
第四章 氨基酸需求分析	- 7 -
第五章 相关产品	- 8 -
5.1 玉米市场分析	- 8 -
5.2 生猪市场分析	- 9 -
5.3 肉鸡市场分析	- 10 -
5.4 蛋鸡市场分析	- 11 -
第六章 氨基酸行情展望	- 11 -

本周核心观点

本周氨基酸各品种价格涨跌互现，赖氨酸及苏氨酸厂家报价多趋弱运行，贸易市场有前期低价合同，赖苏市场价格宽泛运行，部分企业有备货需求，预计下一次国内需求点会在本月中下旬的年关备货，而国外则关注11月的圣诞节备货，短期市场整体成交一般。蛋氨酸国产厂家报价偏强上涨至21-23.5元/公斤，供应端企业发运前期订单为主，部分企业发运困难，今日厂家报价上涨多市场多观望为主，价格暂稳运行。色氨酸受豆粕价格持续高位提振，下游消费缓慢增加，市场价格高位运行为主，部分地区货源依旧紧缺，其他小品种询单积极，市场价格偏强震荡运行。

第一章 本周氨基酸基本面概述

	类别	本周	上周	涨跌
价格	70%赖氨酸（元/公斤）	6.6	6.7	-1.49%
	98.5%赖氨酸（元/公斤）	9.6	9.7	-1.03%
	苏氨酸（元/公斤）	9.7	9.7	0.00%
	蛋氨酸（元/公斤）	20.3	20.3	0.00%
	色氨酸（元/公斤）	61	61	0.00%
	缬氨酸（元/公斤）	22.5	22.5	0.00%
供应	赖氨酸企业开机率	60%	60%	0.00%
	苏氨酸企业开机率	39%	38%	1.00%
	蛋氨酸企业开机率	80%	80%	0.00%
	色氨酸企业开机率	56%	56%	0.00%
需求	下游方面	下游多数备货2月左右库存。		
	出口方面	9月苏氨酸出口环比小增，98.5%赖氨酸、蛋氨酸出口下降，蛋氨酸进口增加。		

第二章 本周氨基酸价格走势分析

国内氨基酸市场价格走势图（单位：元/公斤）



数据来源：钢联数据

图 1 国内氨基酸市场价格走势图

2.1 赖氨酸价格分析

表 1 赖氨酸硫酸盐国内市场价格

单位：元/公斤

省份	2022/11/3	2022/10/27	周环比
黑龙江	6.3	6.5	-3.08%
山东	6.3	6.5	-3.08%
广东	6.9	6.9	0.00%
北京	6.4	6.5	-1.54%

四川	6.9	6.9	0.00%
南昌	6.7	6.8	-1.47%
上海	6.7	6.8	-1.47%

数据来源：钢联数据

表 2 赖氨酸盐酸盐国内市场价格

单位：元/公斤

省份	2022/11/3	2022/10/27	周环比
黑龙江	9.4	9.5	-1.05%
山东	9.3	9.4	-1.06%
广东	9.9	9.9	0.00%
北京	9.4	9.5	-1.05%
四川	9.9	9.9	0.00%
南昌	9.7	9.8	-1.02%
上海	9.7	9.8	-1.02%

数据来源：钢联数据

国内赖氨酸企业报价 70%赖氨酸多数运行至 6.3-6.7 元/公斤，98.5%赖氨酸多数运行至 9.3-9.75 元/公斤之间，市场价格随之调整，70%赖氨酸调整至 6.3-6.8 元/公斤之间，98.5%赖氨酸调整至 9.3-9.9 元/公斤之间。供应端企业多发运前期订单为主，11 月关注部分企业复产及投产计划。下游多数企业备货意愿较差，整体成交一般，市场价格逐步下调，短期市场心态多看空后市，预计赖氨酸价格偏稳震荡为主。2022 年 9 月中国赖氨酸与赖氨酸盐及酯的出口量约为 64254.374 吨，环比降幅 10.64%，同比降幅 18.17%。

2.2 苏氨酸价格分析

表 3 苏氨酸国内市场价格

单位：元/公斤

省份	2022/11/3	2022/10/27	周环比
山东	9.5	9.7	-2.06%
广东	10	10.2	-1.96%
北京	9.6	9.8	-2.04%
四川	10	10.2	-1.96%
南昌	9.7	9.9	-2.02%
上海	9.7	9.9	-2.02%

本周苏氨酸厂家报价至 9.3-9.85 元/公斤之间，市场价格逐渐偏弱下调，国内市场价格逐步运行至 9.5-9.9 元/公斤之间，供应端个别企业处于停产状态，东晓苏氨酸投入生产，供应量或有增加，11 月厂家有复产及投产计划，保持关注。下游库存仍旧高位，多数持有 2 个月库存左右，短期国内需求弱势，整体价格弱稳运行，关注国外需求，短期预计价格稳定震荡。2022 年 9 月中国苏氨酸出口量 36514.817 吨，环比增幅 11.5%，同比减幅 19.86%。

2.3 蛋氨酸价格分析

表 4 蛋氨酸国内市场价格

单位：元/公斤

省份	2022/11/3	2022/10/27	周环比
山东	20.2	20.2	0.00%
广东	20.4	20.4	0.00%
北京	20.2	20.2	0.00%
四川	20.5	20.5	0.00%
南昌	20.4	20.4	0.00%
上海	20.4	20.4	0.00%

蛋氨酸厂家报价至 21-23.5 元/公斤之间，市场报价逐渐稳定至 20-20.8 元/公斤之间，国产品牌在 20-20.4 元/公斤之间，进口品牌在 20.4-20.8 元/公斤之间。供应端正常生产，据了解，部分企业受疫情影响发货运输受阻，企业报价心态较为坚挺，但市场多数观望为主，下游需求逐渐积累，多数库存累至 2-2.5 月左右，需求转弱后整体价格弱稳运行为主，国内多数不看好后市，短期预计价格偏稳震荡运行。2022 年 9 月，我国固体蛋氨酸出口量约为 4838.628 吨，环比减幅 49.21%，同比减幅 38.3%，为今年新低。

2.4 色、缬氨酸价格分析

表 5 色、缬氨酸国内市场价格

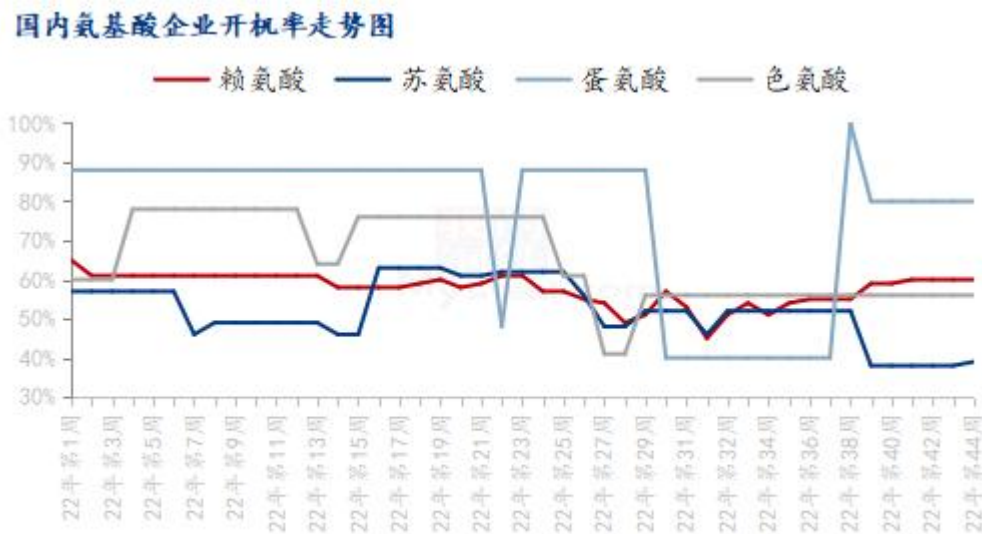
单位：元/公斤

	2022/11/3	2022/10/27	周环比
山东	59	59	0.00%
广东	62	62	0.00%
北京	59	59	0.00%
四川	62	62	0.00%
南昌	60	60	0.00%
上海	59	59	0.00%
国内缬氨酸	22.5	22.5	0.00%

数据来源：钢联数据

本周色氨酸厂家报价上涨运行在 60-62 元/公斤之间，市场价格少上涨运行在 59-62 元/公斤之间，缬氨酸厂家报价暂稳，市场价格涨至 22-23 元/公斤之间。月初月末养殖端惜售挺价情绪较强，且产能恢复仍需时日，价格行情偏强震荡。不过后市压栏及二次育肥或面临集中出栏的风险，僵持下猪价或出现较大调整。厂家发货也较为困难，近期虽有改善，但国内各地疫情影响，供应趋紧运行，短期下游消费受豆粕提振持续利好，整体市场询单积极，市场多有囤货意愿，但本周成交热度下降，市场价格稳定运行，短期预计色氨酸及缬氨酸价格偏强震荡运行。

第三章 氨基酸供应分析



数据来源：钢联数据

图 2 国内氨基酸企业开机率走势图

本周国内氨基酸各产品开机稳定运行。截至本周四，赖氨酸开工率 60%，厂家多数正常开工，整体开机率正常运行；苏氨酸开工率为 39%，厂家执行检修计划，个别企业投入生产，但整体开机仍低位运行；蛋氨酸开机率 80%，个别厂家执行检修计划，整体开工稳定运行；色氨酸开工率为 56%，部分企业开机低位，开机率偏低震荡运行。

第三章 氨基酸需求分析

产品	下游市场
赖氨酸	下游备货多在 2 个月左右库存，部分地区小型饲料厂有少量备货需求。国外需求减弱，9 月出口减少，关注 10 月出口数据。
苏氨酸	下游备货多在 2 个月左右库存，国外需求较弱，8 月出口略增，9 月出口有所改善，保持关注。
蛋氨酸	中小型饲料企业逐渐补库，整体库存 2 个月左右。9 月蛋氨酸出口环比减少、进口环比增加，关注 10 月变化。

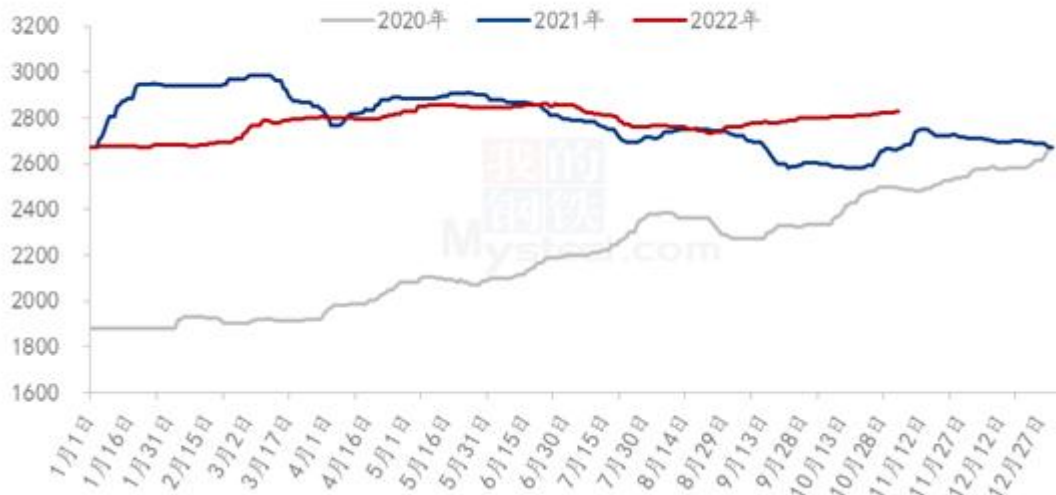
豆粕价格高位，整体色氨酸及缬氨酸需求量持续增加，下游询单积极，仍有备货需求。

数据来源：钢联数据

第五章 相关产品

5.1 玉米市场分析

2020-2022年全国玉米均价走势（元/吨）



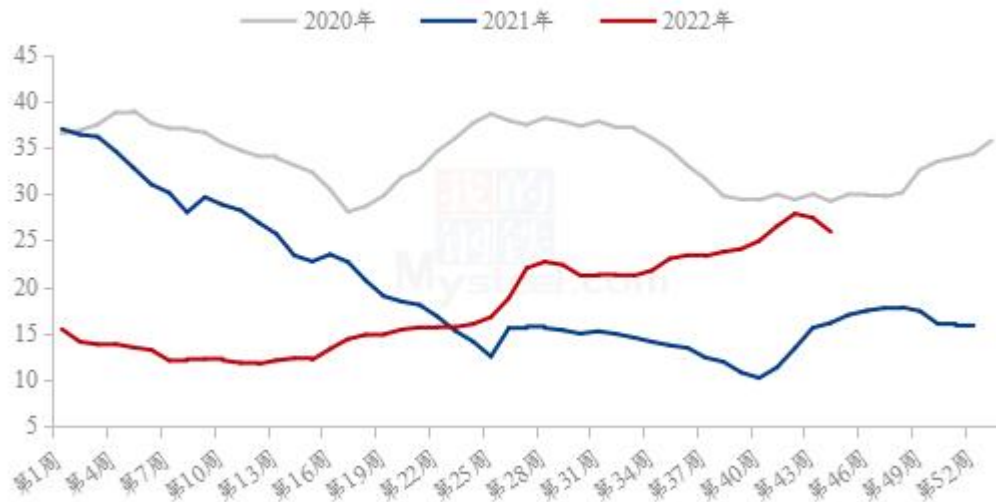
数据来源：钢联数据

图 3 2020-2022 年全国玉米均价走势图

本周全国玉米均价 2824 元/吨，较上周上涨 8 元/吨，上涨幅度 0.28%。主产区玉米报价坚定，下游到货成本高位，国内产销区玉米价格整体偏强。东北地区地趴粮销售较慢，农户要价坚定和局部物流受限，潮粮上量整体有限，需求有所好转，站台发运量提升，供应偏紧，价格高位。华北企业到货以本地粮购销为主，农户售粮积极性不高，深加工企业门前到货量维持低位，饲料企业干粮收购无量，企业价格持续上涨。南方销区受到货成本高位提振，本周价格上涨，饲料企业刚性补库为主，个别地区逐渐开始建库，关注产区售粮进度和后期进口玉米价格。

5.2 生猪市场分析

全国外三元生猪出栏均价走势图（元/公斤）



数据来源：钢联数据

图 4 全国外三元生猪出栏均价走势图

本周生猪出栏均价为 25.94 元/公斤，较上周下跌 1.49 元/公斤，环比下跌 5.43%，同比上涨 60.82%。本周猪价偏弱震荡，涨跌高频运行。供应方面来看，正值月度轮换，市场出栏节奏趋于平缓，虽连续跌价及政策引导，二次育肥有部分出栏，但近期消化有限，且前期产能去化仍在恢复，整体供应仍阶段性偏紧。需求方面来看，腌腊声音多有传出但贸易表现未能兑现，市场整体消费情绪偏低，预期仍需等待，虽边际向好但当前提振有限。整体来看，消费正在蓄力，猪价受支撑预期走强，不过企业出栏计划多有调增，二次育肥或集中出栏，加之政策调节持续，猪价大概率承压上行、仍存回落风险，短期行情走势偏弱震荡。

5.3 肉鸡市场分析

全国白羽肉鸡均价走势图（元/斤）



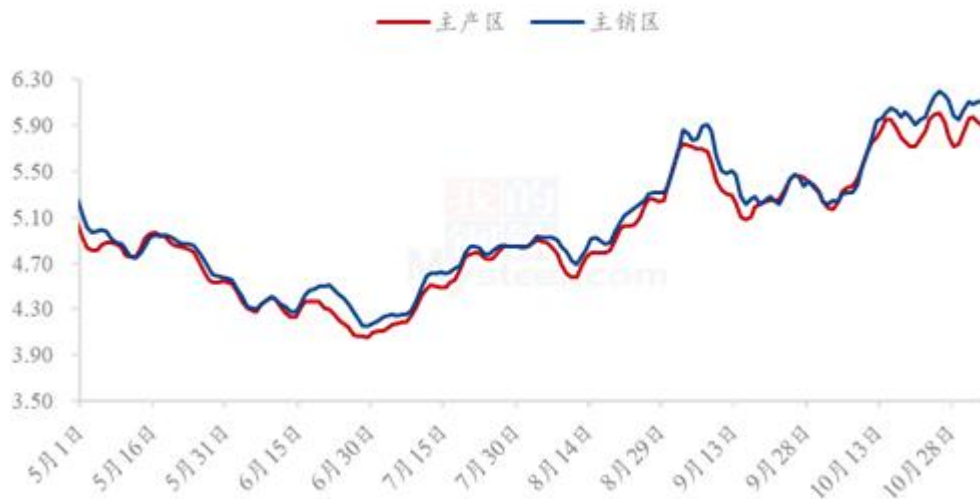
数据来源：钢联数据

图5 全国白羽肉鸡均价走势图

本周白羽肉鸡先稳后跌，周后期甚至出现罕见的高报低走情况，周内全国棚前成交均价为 4.78 元/斤，较上周上涨 0.07 元/斤，环比涨幅为 1.49%，同比涨幅为 30.25%。上半周，山东屠宰企业在四川工人返乡前维持最大开工，毛鸡需求支撑价格高位震荡；下半周四川工人返乡后，毛鸡需求减弱，叠加山东新冠疫情的蔓延和东北新冠疫情的反扑，养户存在恐慌性出栏，短期内毛鸡供应充裕，压价收鸡，在周尾甚至出现罕见的高报低走状态，成交价格大幅走低。周内毛鸡出栏前移，后期鸡源缺口或将继续加大。

5.4 蛋鸡市场分析

全国鸡蛋主产区与主销区价格对比图（元/斤）



数据来源：钢联数据

图6 全国鸡蛋主产区与主销区价格对比图

本周鸡蛋主产区均价 5.87 元/斤，较上周下跌 0.04 元/斤，跌幅 0.68%；主销区均价 6.06 元/斤，较上周下跌 0.03 元/斤，跌幅 0.49%。周内主产区价格先涨后落，周初蛋价回落到一定程度后企稳，下游各环节补货积极性提高，叠加部分产区新冠疫情初期有家庭囤货需求，市场上货源一时偏紧，拉动蛋价再次上涨。但终端市场对高价仍有抵触情绪，周后期高价区蛋价陆续回调。预计下周鸡蛋市场震荡偏弱运行。

第六章 氨基酸行情展望

赖氨酸：本周上游企业多数正常生产发货为主，厂家复产计划执行下预计开机率偏强。厂家报价宽泛运行，预计下周赖氨酸价格偏稳震荡运行。

苏氨酸：本周上游企业多数正常生产发货为主，下周复产及投产计划进行下预计小幅提升，国内成交暂时一般，预计下周价格预计偏稳震荡为主。

蛋氨酸：本周蛋氨酸厂家报价上涨，市场价格震荡整理，但成交一般，市场需求恢复下预计价格稳定偏强运行。

色氨酸及缬氨酸：本周厂家报价偏强，市场价格高位震荡，下游询单仍积极，询部分地区货源紧缺，豆粕提振需求恢复下预计下周价格偏强运行。

资讯编辑：陈 荣 021-26094319

资讯监督：朱喜安 021-26093675

资讯投诉：陈 杰 021-26093100