

稻米市场

周度报告

(2023.7.6-2023.7.13)



Mysteel 农产品

编辑：岳姝帆

电话：0533-7027156

邮箱：yuesf@mysteel.com

传真：0533-26093064

稻米市场周度报告

(2023. 7. 6-2023. 7. 13)

研究方法及标准

报告中的数据皆为本机构自有的调研数据，我们通过与市场业内人士的电话交流、在线交流、实地调研等方式对报告中数据进行验证和修正，以力求真实的反馈市场情况，并给出相应的结论，为客户的决策提供必要的帮助和参考。

报告可信度及声明

Mysteel 农产品力求以最详实的信息为客户提供指导与帮助，但对于据此报告做出的任何商业决策可能产生的风险，本机构不承担任何法律责任。

目 录

稻米市场周度报告.....	- 2 -
本周核心观点.....	- 1 -
第一章 本周稻米市场主要指标概述.....	- 1 -
1.1 稻谷市场行情分析.....	- 1 -
1.2 大米市场行情分析.....	- 2 -
1.3 销区市场价格行情分析.....	- 3 -
1.4 本周国内期货市场.....	- 3 -
1.5 本周国外期货市场.....	- 4 -
第二章 国内稻米供需格局.....	- 5 -
2.1 全国米厂平均开机率分析.....	- 5 -
2.2 国储拍卖情况.....	- 5 -
第三章 副产品和相关产品情况.....	- 6 -
3.1 副产品行情回顾.....	- 6 -
3.2 相关产品情况回顾.....	- 6 -
第四章 市场心态解读.....	- 8 -
4.1 籼稻市场心态解读.....	- 8 -

4.2 粳稻市场心态解读.....	- 8 -
第五章 大米后市影响因素分析	- 9 -
第六章 稻米市场走势分析预测	- 10 -

本周核心观点

本周稻米市场早稻收割正旺，根据市场反馈来看，质量尚可、产量平稳。各地天气不一，气候条件对生长期的稻谷而言有一定挑战性，业者多关注后续上市稻谷产、质情况。需求端相对乏力，大米走量欠佳，经销商采购情绪不高，局地米企有停机检修情况。国储拍卖成交情况依旧处于低位水平，本周总成交率为 8.23%。

第一章 本周稻米市场主要指标概述

1.1 稻谷市场行情分析

表 1 稻谷到厂报价

单位：元/斤

地区	品种	上周均价	本周均价	涨跌
黑龙江	龙阳 16 稻谷	2.55	2.55	0
	中科发 5 稻谷	2.80	2.80	0
吉林	吉宏 6 号稻谷	1.58	1.58	0
辽宁	辽星稻谷	1.65	1.65	0
江苏	9108 粳稻	1.60	1.60	0
安徽	丰两优稻谷	1.48	1.48	0
湖南	野香优稻谷	1.73	1.73	0
湖北	丰两优稻谷	1.48	1.48	0
江西	黄华占	1.58	1.58	0

数据来源：钢联数据

粳稻产区：本周粳稻市场购销未见提速，部分米企停机检修设备，对原粮需

求不大。截至本周四（7月13日）北方市场普通粳稻收购到厂主流价格在 1.32-1.45 元/斤，优质稻主流价格在 2.70-3.00 元/斤，按质论价。

籼稻产区：本周籼稻主流价格平稳运行，早稻陆续收割，质量尚可。截至本周四（7月13日）南方市场晚籼稻主流价格 1.40-1.60 元/斤，香稻到厂价格 1.60-1.80 元/斤，两湖地区早稻到厂价格 1.40-1.42 元/斤，按质论价。

糯稻产区：本周糯稻价格平稳运行。截至本周四（7月13日）黑龙江地区糯稻收购参考价格 1.60-1.72 元/斤，新陈粮源存价差；安徽地区糯稻收购主流价格 1.75-1.85 元/斤，优质粮源报价参考 1.90 元/斤，按质论价。

1.2 大米市场行情分析

表 2 大米出厂报价

单位：元/斤

地区	品种	上周均价	本周均价	涨跌
黑龙江	龙阳米	3.50	3.50	0
	中科发 5 米	4.00	4.00	0
吉林	粳米	2.10	2.10	0
辽宁	辽星米	2.18	2.18	0
江苏	粳米	2.20	2.20	0
安徽	丰两优大米	2.10	2.10	0
湖南	香米	2.80	2.80	0
湖北	丰两优米	1.98	1.98	0
江西	黄华占米	2.28	2.28	0

数据来源：钢联数据

粳米产区：本周粳米终端消化不快，疲软需求难以带动市场走量好转。截至

本周四（7月13日）北方市场普通粳米主流价格 1.80-2.20 元/斤，按质论价。

粳米产区：本周粳米购销僵持，入市业者不多，观望情绪依旧较高。截至本周四（7月13日）南方市场粳米主流价格 1.80-1.95 元/斤，优质米出厂价格 2.00-2.30 元/斤，香米出厂主流价格 2.30-2.90 元/斤。

糯米产区：糯米需求平淡，走货不快。截至本周四（7月13日）黑龙江地区糯米出厂主流价格 2.30-2.35 元/斤，部分陈粮价格在 2.25 元/斤；安徽地区糯米出厂主流价格 2.40-2.55 元/斤，精包装质量高达 3.00 元/斤左右。质量不一，存价差。

1.3 销区市场价格行情分析

表 3 部分销区市场大米报价

单位：元/公斤

地区	品种	上周批发价	本周批发价	涨跌
黑龙江	一级晚粳米	5.68	5.70	0.02
黑龙江	一级粳糯米	5.66	5.66	0
江苏	一级晚粳米	4.66	4.68	0.02
安徽	一级晚粳米	5.20	5.20	0
江西	一级晚粳米	4.94	4.94	0

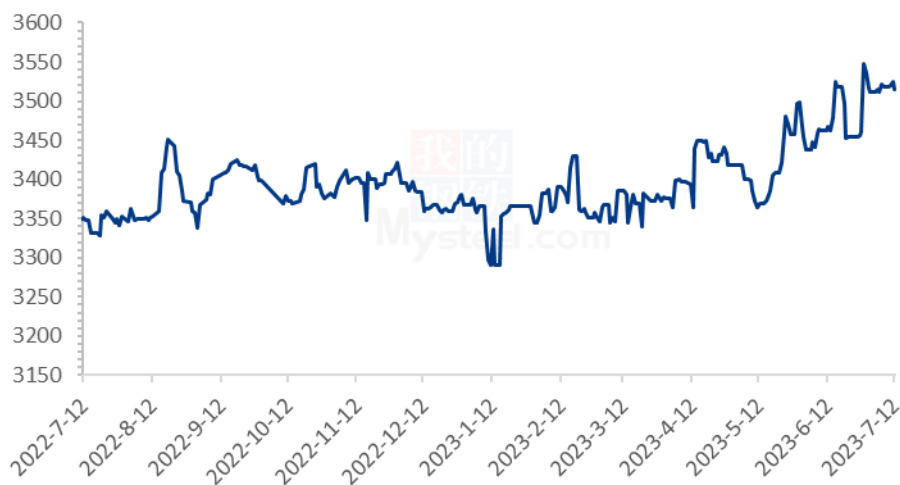
数据来源：浙江粮油交易网

本周销区市场主流稳定，局地微幅上行。优质米较为紧缺，加之前期原粮价格高涨，支撑米价试探性上涨。

1.4 本周国内期货市场

截至7月12日粳米主力合约收盘价 3546 元/吨，较上周上涨 25 元/吨。（备注：大连商品交易所粳米主力合约当日未开盘情况，延续上一开盘日的收盘价作图）

2022-2023年粳米主力合约收盘走势：元/吨



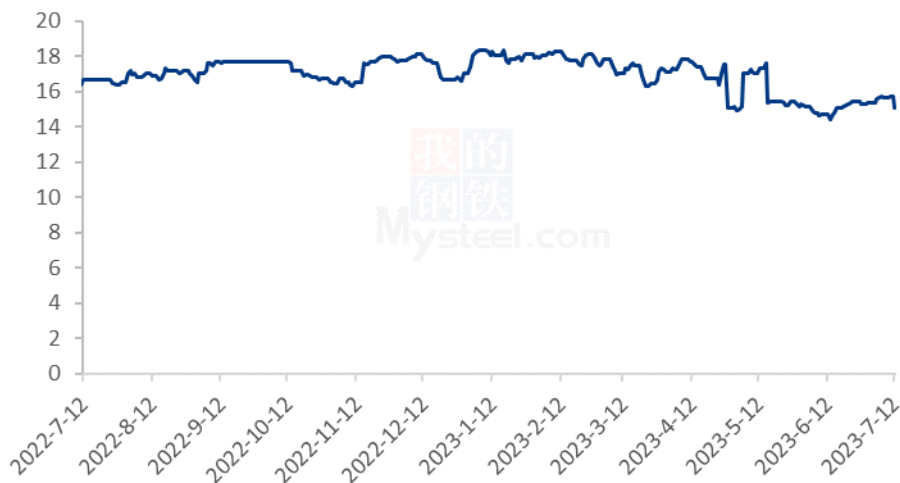
数据来源：钢联数据

图 1 2022-2023 年国内稻谷期货价格走势

1.5 本周国外期货市场

截至 7 月 12 日 CBOT 糙米主力合约收盘价 14.89 美元/英担，较上周下跌 0.145 美元/英担。（备注：当日未开盘情况，延续上一开盘日的收盘价作图）

2022-2023年CBOT糙米价格走势（单位：美元/英担）



数据来源：钢联数据

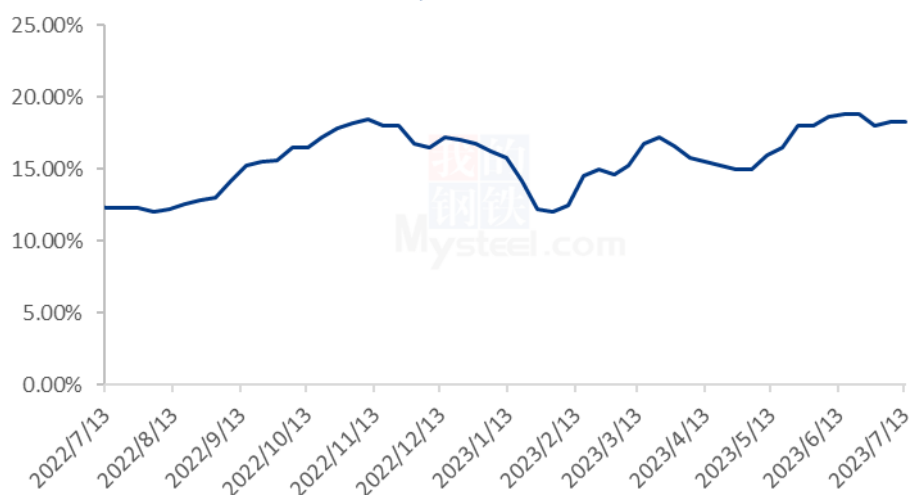
图 2 2022-2023 年 CBOT 糙米价格走势

第二章 国内稻米供需格局

2.1 全国米厂平均开机率分析

本周全国米厂平均开工率 18.5%，较上周波动不大。下游消费未得到有效提升，局地米企出现停机检修情况，预计短时改观不易。

2022-2023年全国米厂平均开机率



数据来源：钢联数据

图 3 2022-2023 年全国大米主产区米厂平均开机率

2.2 国储拍卖情况

表 4 稻谷最低收购价 7 月 11 日 (2018-2020 年) 交易结果

单位：数量：吨；价格：元/吨

品种	交易数量	成交数量	最高价	最低价	均价	成交率
早籼稻	300360	2128	2430	2430	2430	0.71%
中晚籼稻	300464	19464	2580	2480	2519.21	6.48%
粳稻	300091	52562	2650	2570	2604.46	17.52%
合计	900915	74154	2650	2430	2577	8.23%

数据来源：国家粮食交易中心

2023 年 7 月 11 日，国储投放早籼稻、中晚籼稻及粳稻共计 900915 吨。早籼稻共

计投放 300360 吨，成交 2128 吨，最高价 2430 元/吨，最低价 2430 元/吨，成交均价 2430 元/吨，成交率 0.71%；中晚籼稻共计投放 300464 吨，成交 19464 吨，最高价 2580 元/吨，最低价 2480 元/吨，成交均价 2519.21 元/吨，成交率 6.48%；粳稻共计投放 300091 吨，成交 52562 吨，最高价 2650 元/吨，最低价 2570 元/吨，成交均价 2604.46 元/吨，成交率 17.52%。总计成交 74154 吨，总成交率 8.23%。

第三章副产品和相关产品情况

3.1 副产品行情回顾

表 5 大米副产品行情回顾

地区	油糠 (元/斤)			毛碎米 (元/斤)			稻壳/统糠 (元/吨)		
	上周	本周	涨跌	上周	本周	涨跌	上周	本周	涨跌
黑龙江	1.20	1.22	0.02	1.32	1.36	0.04	压缩 400	压缩 400	0
吉林	1.30	1.32	0.02	1.50	1.50	0	统糠 1000	统糠 1000	0
辽宁	1.27	1.27	0	1.44	1.44	0	500	500	0
江苏	1.25	1.40	0.15	1.38	1.40	0.02	550	550	0
湖南	1.42	1.43	0.01	1.52	1.50	-0.02	600	570	-30
湖北	1.40	1.50	0.1	1.47	1.47	0	600	560	-40
安徽	1.30	1.42	0.12	1.46	1.48	0.02	600	600	0
江西	1.40	1.50	0.1	1.60	1.50	-0.1	400	500	100

数据来源：钢联数据

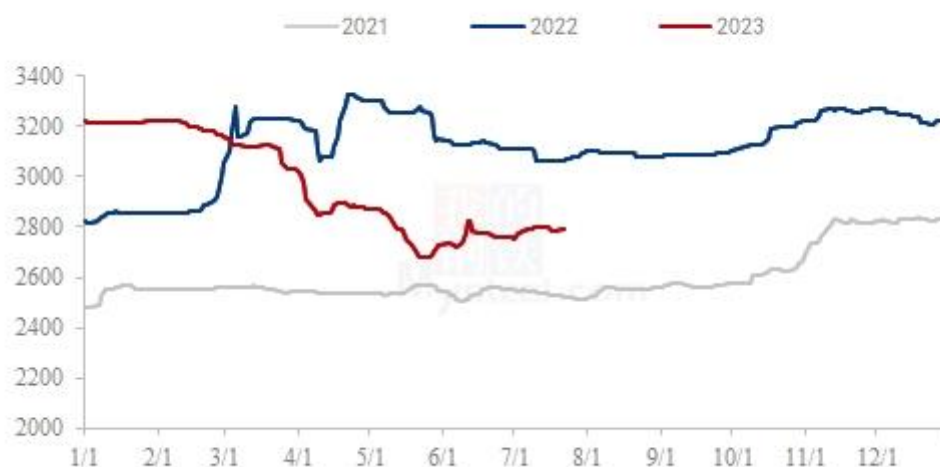
全国米企开机延续低位水平，不乏停机检修者，大米副产品产量不多，局地油糠价格上行明显。截至本周四（7月13日）北方粳油糠主流价格 1.22-1.35 元/斤，南方粳油糠主流价格 1.40-1.52 元/斤。北方毛碎米主流价格 1.33-1.45 元/斤，南方毛碎米主流价格 1.40-1.55 元/斤。北方稻壳出厂主流价格 320-500 元/吨，南方稻壳出厂主流价格 400-600 元/吨。按质论价，地域间存一定价差。

3.2 相关产品情况回顾

截至本周（2023年7月6日-7月13日）全国小麦市场均价在 2790 元/吨，较上周（2023年6月29日-7月6日）2798 元/吨，下跌 8 元/吨，跌幅 0.29%。

本周小麦价格先落后涨，市场购销僵持。粮商收购成本较高，建仓意愿不高，随收随走为主。今年新麦达到粮库收购标准的量较少，因此粮商出货至面粉厂居多，目前面粉处于需求淡季，制粉企业采购积极性不高。周初上量增加，价格不断回落，近几日主产区有降雨天气，上量减少后企业小幅提价促收。小麦价格在供需博弈下频繁震荡调整。预计下周小麦价格延续震荡调整态势，关注各地直属库、制粉企业收购上量情况。

2021年-2023年主产区小麦价格走势图（元/吨）

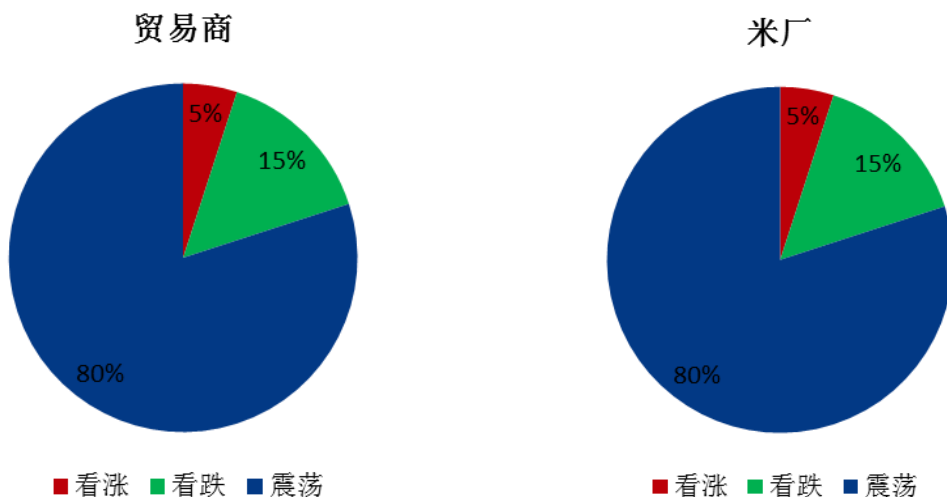


数据来源：钢联数据

图 4 小麦主产区市场价格

第四章 市场心态解读

4.1 籼稻市场心态解读



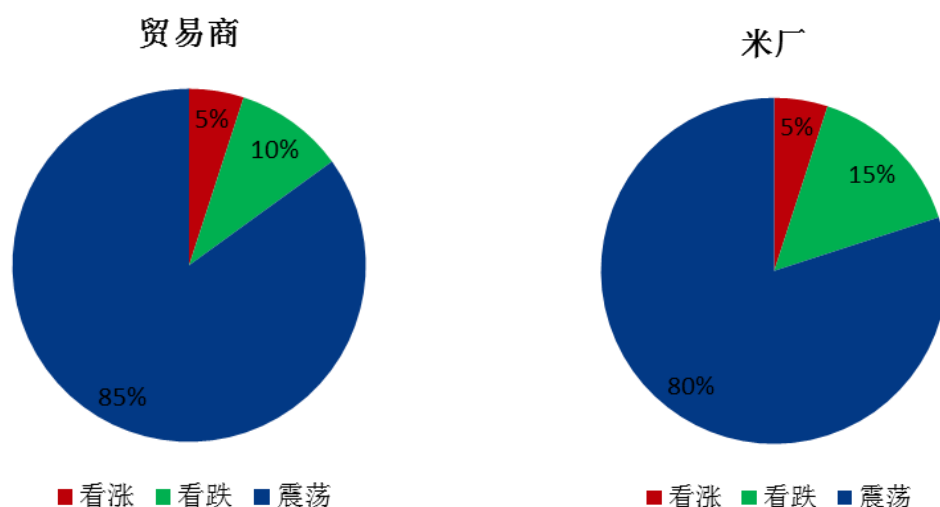
数据来源：钢联数据

图 5 贸易商与米厂心态解读（籼稻）

样本数量：贸易商 10，米厂 10。

本周籼稻谷市场调研得知，业者心态较为冷静，虽早稻产区新粮上市，但由于早稻作为食用流通较低，对市场暂无影响。短时消费淡季，整体价格难有大幅波动。

4.2 粳稻市场心态解读



数据来源：钢联数据

图6 贸易商与米厂心态解读（粳稻）

样本数量：贸易商 10，米厂 10。

本周粳稻谷市场调研得知，业者对于短期市场走势多持看稳心态，消费欠佳，大米走量僵持，且下游缺乏强力支撑，预计主流延续平稳态势。

第五章 大米后市影响因素分析



图 6 大米后市价格影响因素分析

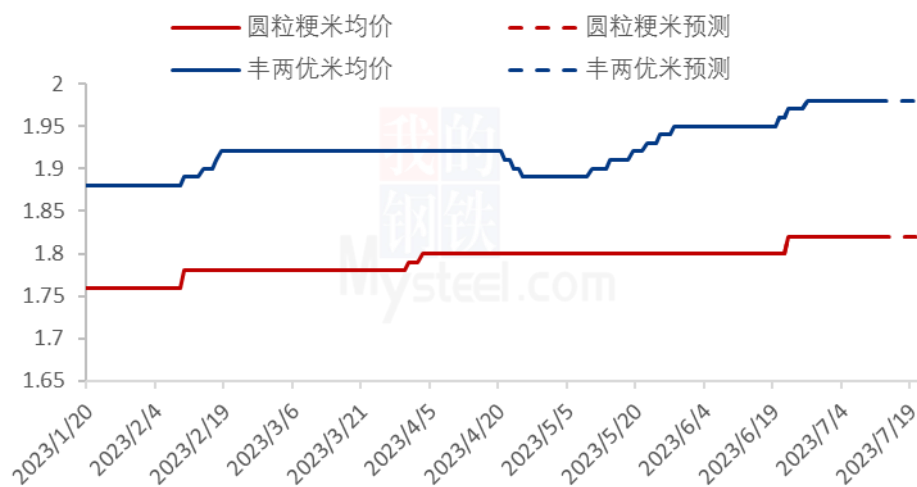
影响因素分析：			
开工：米厂订单匮乏，开工率持续低迷； 产量：产量平稳；			
库存：维持低位，补库意愿偏低； 需求：终端无利好支撑；			
成本：成本高企，对价格支撑明显； 出口：出口订单稳定；			
总结：米厂新单有限，大米走货缓慢，后市价格在成本支撑下稳定为主。			
影响因素及影响力值说明			
5	重大利好	-5	重大利空
4	明显利好	-4	明显利空
3	一般利好	-3	一般利空
2	小幅利好	-2	小幅利空
1	弱势利好	-1	弱势利空
注：以对价格的影响力确定利好利空因素，该因素的影响力指标是通过与市场人士充分沟通后结合市场客观情况进行的综合数值判定。			

第六章 稻米市场走势分析预测

粳米预测：北方市场圆粒粳米疲软需求难有改观，淡季背景下，大米走货僵持，预计主流价格多持稳运行。

籼米预测：南方籼米下游消费不高，难以带动走量上行。业者以销定产，加工量偏低，短时看稳。

2023年主要品种大米均价走势预测（元/斤）



数据来源：钢联数据

图 7 主要品种大米均价走势预测

资讯编辑：岳姝帆 0533-7027156

资讯监督：王涛 0533-7026866

资讯投诉：陈杰 021-26093100