

鱼粉市场

周度报告

(2023.7.6-2023.7.13)



Mysteel 农产品

编辑：徐志媛

电话：021-26093614

邮箱：xuzhiyuan@mysteel.com

传真：021-66896937

鱼粉市场周度报告

(2023. 7. 6-2023. 7. 13)

研究方法及标准

报告中的数据皆为本机构自有的调研数据，我们通过与市场业内人士的电话交流、在线交流、实地调研等方式对报告中数据进行验证和修正，以力求真实的反馈市场情况，并给出相应的结论，为客户的决策提供必要的帮助和参考。

报告可信度及声明

Mysteel 农产品力求以最详实的信息为客户提供指导与帮助，但对于据此报告做出的任何商业决策可能产生的风险，本机构不承担任何法律责任。

目 录

鱼粉市场周度报告	- 2 -
本周核心观点	- 1 -
第一章 本周鱼粉市场价格概述	- 1 -
第二章 本周鱼粉价格走势分析	- 2 -
2.1 秘鲁外盘及进口成本分析	- 2 -
2.2 国内鱼粉价格情况	- 4 -
第三章 本周鱼粉供应情况分析	- 6 -
3.1 国内港口鱼粉库存情况	- 6 -
第四章 相关产品	- 7 -
4.1 豆粕市场分析	- 7 -
4.2 生猪市场分析	- 8 -
第五章 鱼粉行情展望	- 9 -

本周核心观点

本周国内鱼粉市场价格整体呈现由强走弱，周一市场看涨情绪强烈，秘鲁超级报价最高达到 19500 元/吨，但本周市场询货积极性有所下降，实际成交价格不够乐观。截止到发稿前，市场超级鱼粉主流成交价为 18800-19100 元/吨，日本级鱼粉主流成交价 18300-18500 元/吨，普通级鱼粉市场主流成交价 17300-17500 元/吨。本周汇率在 7.15-7.24 区间震荡，鱼粉进口成本支撑有所走弱。从供应方面来看，截止到 7 月 12 日，全国港口鱼粉库存为 17.83 万吨左右，环比上周下降 1.06 万吨，环比降幅 5.61%，其中广州港本周开始鱼粉库存逐渐小幅增加。港口秘鲁鱼粉可售现货趋紧，持货商不愿售空，无货贸易商向市场同行调货维护客户。饲料企业方面对此高价接受度不高，采购积极性不大，刚需饲料企业随买随用，维持安全库存，非刚需饲料企业或停用秘鲁鱼粉。

第一章 本周鱼粉市场价格概述

表 1 鱼粉国内广州港市场均价

产地	类别	蛋白含量	本周	本周	涨跌
秘鲁	超级	≥68%	19000	18600	+400
	日本级	≥67%	18500	18100	+400
	普通级	≥65%	17500	17100	+400
越南	-	≥65%	16600	16100	+500
	-	≥60%	13800	13800	0
	-	≥55%	11300	11500	-200
	-	≥52%	10500	10800	-300

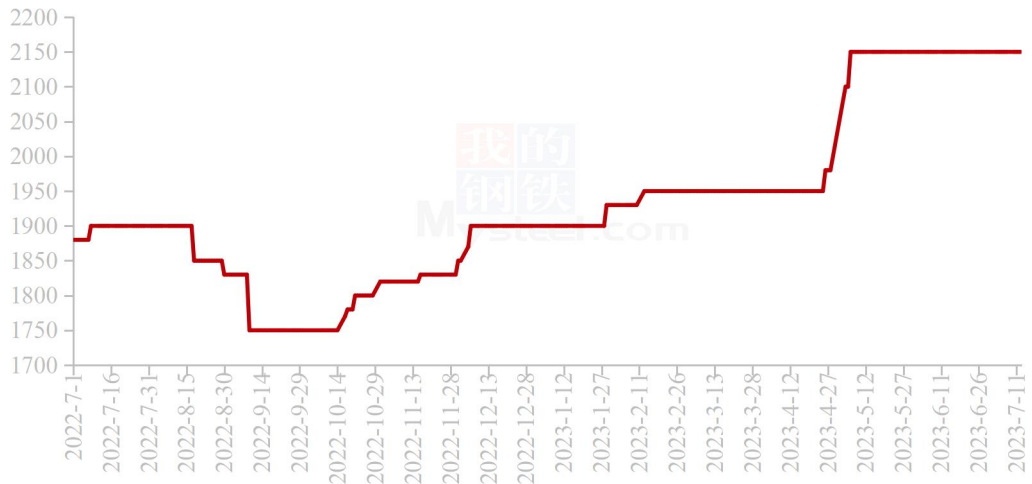
第二章 本周鱼粉价格走势分析

2.1 秘鲁外盘及进口成本分析

表 2 秘鲁鱼粉外盘及进口成本价格

类型	7月13日	7月6日	环比涨跌	单位
预售秘鲁超级鱼粉 CNF 参考价	2150	2150	0	美元/吨
秘鲁超级鱼粉进口成本参考价	15754.75	15931.5	-176.75	元/吨

国内秘鲁超级鱼粉CNF报价走势图（单位：美元/吨）



数据来源：钢联数据

图 1 秘鲁超级鱼粉 CNF 价格走势

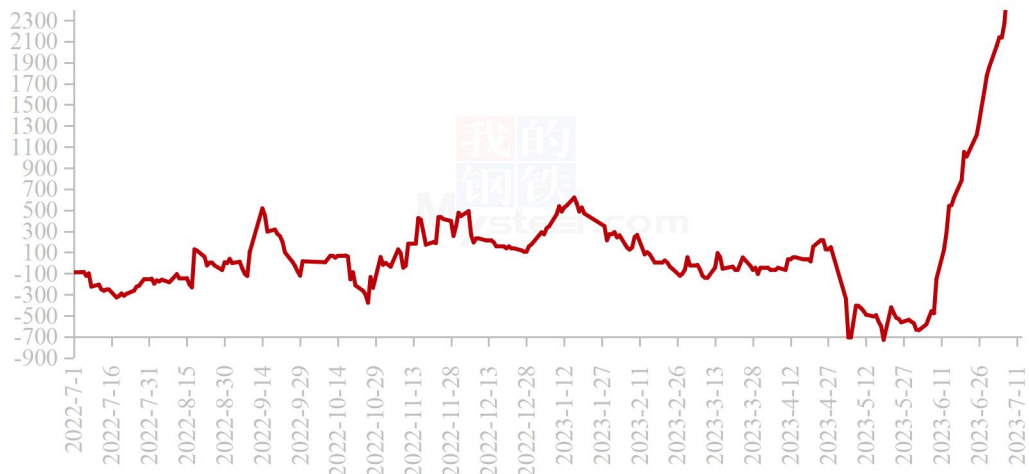
国内秘鲁68%超级蒸汽鱼粉进口成本走势图（单位：元/吨）



数据来源：钢联数据

图 2 2022-2023 年秘鲁超级鱼粉进口成本价格走势

国内秘鲁68%超级蒸汽鱼粉进口利润走势图（单位：元/吨）



数据来源：钢联数据

图 3 2022-2023 年秘鲁超级鱼粉进口利润走势

2.2 国内鱼粉价格情况

表 3 秘鲁超级鱼粉国内市场均价

单位：元/吨

港口	2023/7/13	2023/7/6	涨跌
天津	18900	18600	+300
大连	18900	18600	+300
广州	19000	18600	+400
上海	19000	18600	+400

表 4 秘鲁日本级鱼粉国内市场均价

单位：元/吨

港口	2023/7/13	2023/7/6	涨跌
天津	18400	18100	+300
大连	18400	18100	+300
广州	18500	18100	+400
上海	18500	18100	+400

表 5 秘鲁普通级鱼粉国内市场均价

单位：元/吨

港口	2023/7/13	2023/7/6	涨跌
天津	17400	17100	+300
大连	17400	17100	+300
广州	17500	17100	+400
上海	17500	17100	+400

表 6 越南鱼粉国内市场均价

单位：元/吨

港口	蛋白含量	2023/7/13	2023/7/6	涨跌
广州	≥65%	16600	16100	+500
	≥60%	13800	13800	0
上海	≥55%	11300	11500	-200
	≥52%	10500	10800	-300

数据来源：钢联数据

第三章 本周鱼粉供应情况分析

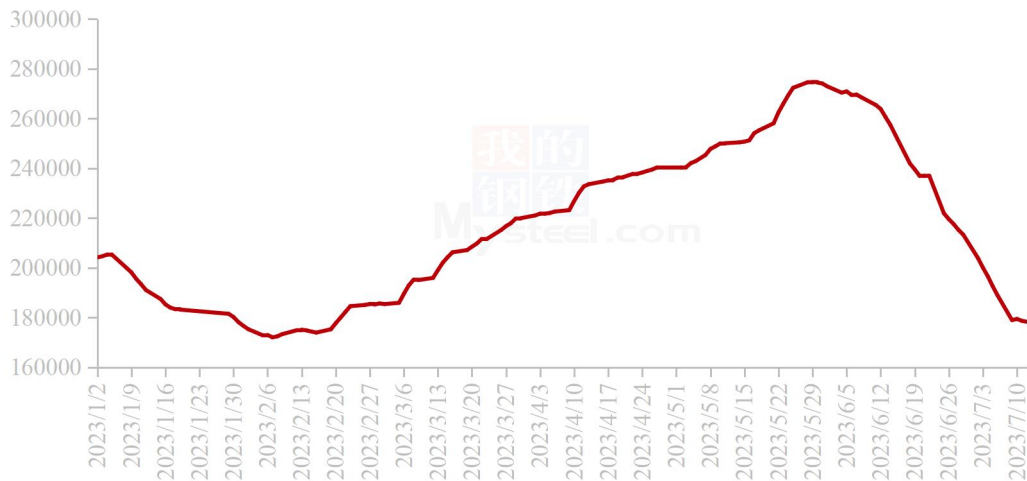
3.1 国内港口鱼粉库存情况

表 7 国内港口鱼粉库存对比（截止至前一日）

单位：万吨

地区	7月12日	7月6日	增减	环比
广东	9.06	9.31	-0.25	-2.68%
上海	3.87	4.43	-0.56	-12.64%
大连	0.97	1.09	-0.12	-11.01%
天津	0.03	0.04	-0.01	-25.00%
福建	3.37	3.48	-0.11	-3.16%
其他	0.53	0.54	-0.01	-1.85%
总计	17.83	18.89	-1.06	-5.61%

2023年国内港口进口鱼粉库存走势图（单位：吨）



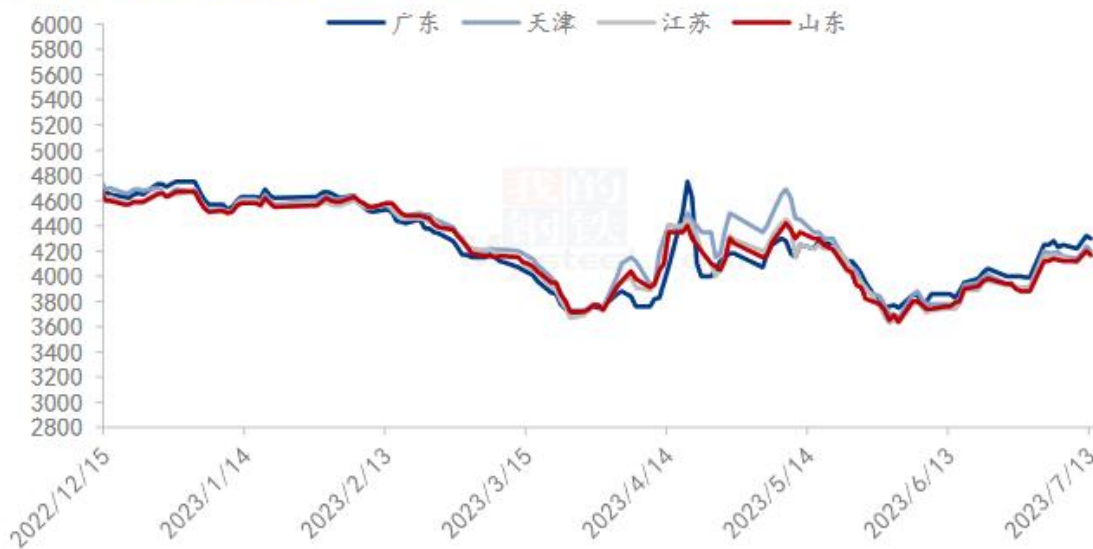
数据来源：钢联数据

图 4 秘鲁鱼粉港口库存数量走势

第四章 相关产品

4.1 豆粕市场分析

国内沿海区域豆粕主流出厂价（元/吨）



数据来源：钢联数据

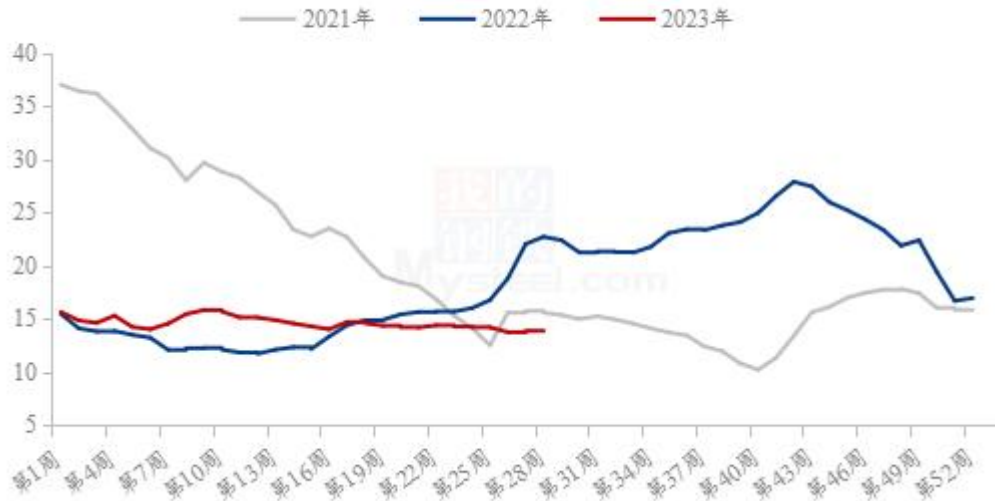
图 5 国内沿海区域豆粕主流出厂价

现货方面，今日贸易商豆粕报价下调 30-60 元/吨，其中天津贸易商报价 4180 跌 60 元/吨，山东贸易商报价 4130 跌 40 元/吨，江苏贸易商报价 4120 跌 50 元/吨，广东贸易商报价 4250 跌 30 元/吨。

后市方面，隔夜美豆 CBOT 大豆期价收低，因美国 USDA 供需报告整体偏空影响，美国农业部月度供需报告保持美豆 52 蒲式耳的单产未变，下调出口及压榨，对 23/24 年度大豆期末库存的调整幅度高于市场预期，短期美豆在保持单产不变的情况下，维持 1300-1350 美分/蒲区间震荡，后续重点关注美豆主产区天气及生长情况；国内方面，连粕 M09 跟随美豆运行，但 3900 一线的支撑力度较强，国内油厂开机小幅上升，市场仍然维持供应偏宽松格局，下游可暂且观望，按需补库为宜。

4.2 生猪市场分析

全国外三元生猪出栏均价走势图（元/公斤）



数据来源：钢联数据

图 6 全国外三元生猪出栏均价走势图

本周生猪出栏均价在 13.93 元/公斤，较上周上涨 0.06 元/公斤，环比上涨 0.43%，同比下跌 38.63%。本周猪价横盘震荡，上周行情跌后回调，周度重心环比微增。供应方面来看，企业出栏节奏按部就班，少数疫病影响略有增量，社会场出栏灵活分批，市场猪源流通增量不明显，贸易量一般。需求方面来看，市场延续淡季消费环境，屠企订单加工、宰量小幅下滑，且冻品库存高位，白条批发多有剩货，需求支撑乏力。整体来看，政策面消息反馈有限，养殖端出栏节奏正常，但终端买盘量有限，需求疲态延续，行情仍以利空占主导，短期猪价弱稳整理、行情走势仍承压。

第五章 鱼粉行情展望

综上所述：目前国内鱼粉市场可售现货供不应求，进口鱼粉到港节奏放缓，进口鱼粉贸易商大多称无货可售，国产鱼粉预计8月中旬开捕，但国产鱼粉供应小于国内鱼粉需求。从后市来看，非秘鲁国家鱼粉也不能满足国内鱼粉需求，而天气升温，水产需求逐渐回暖，预计短期内鱼粉价格继续强势震荡上涨，保持关注国内鱼粉市场需求情况、秘鲁下半年新季预售以及国产鱼粉开捕消息。



资讯编辑：徐志媛 021-26093614

资讯监督：朱喜安 021-26093675

资讯投诉：陈杰 021-26093100