

谷子市场

周度报告

(2023.8.10-2023.8.17)



Mysteel 农产品

编辑：杨凯

电话：0533-7026635

邮箱：yangkai@mysteel.com

谷子市场周度报告

(2023. 8. 10–2023. 8. 17)

研究方法及标准

报告中的数据皆为本机构自有的调研数据，我们通过与市场业内人士的电话交流、在线交流、实地调研等方式对报告中数据进行验证和修正，以力求真实的反馈市场情况，并给出相应的结论，为客户的决策提供必要的帮助和参考。

报告可信度及声明

Mysteel 农产品力求以最详实的信息为客户提供指导与帮助，但对于据此报告做出的任何商业决策可能产生的风险，本机构不承担任何法律责任。

目 录

谷子市场周度报告.....	- 2 -
本周核心观点.....	- 1 -
第一章 谷子/小米市场行情回顾.....	- 1 -
1.1 本周谷子市场价格行情回顾.....	- 1 -
1.2 本周小米市场价格行情回顾.....	- 1 -
1.3 本周糠类价格行情回顾.....	- 2 -
第二章 谷子市场供需格局分析.....	- 3 -
2.1 谷子市场供应情况分析.....	- 3 -
2.2 小米加工厂开工率情况统计.....	- 4 -
第三章 相关产品分析.....	- 4 -
第四章 市场心态调研.....	- 5 -
第五章 谷子后市影响因素分析.....	- 6 -
第六章 后市预测.....	- 7 -

本周核心观点

本周谷子部分品种回落，价格震荡运行，粮商收购力度疲软，高价难成交，基本处于有价无市阶段，目前新粮上市在即，贸易主体看涨意愿浓，后期新粮开秤价将继续维持高位，短期内陈谷行情暂稳运行。

第一章 谷子/小米市场行情回顾

1.1 本周谷子市场价格行情回顾

表 1 主产区谷子价格统计周度

单位：元/斤

主产区	品种	上周价格	本周价格	涨跌
内蒙古赤峰	金苗 K1	2.6	2.55	-0.05
	张杂 13 号	2.5	2.45	-0.05
辽宁朝阳	张杂 13 号	2.5	2.5	0
吉林白城	吨谷	2.15	2.15	0
山西忻州	张杂 3 号	2.4	2.4	0
河北张家口	张杂 13 号	2.45	2.45	0

数据来源：钢联数据

本周谷子部分品种价格回落，内蒙古金苗 K1 与张杂 13 号谷子较上周下跌 0.05 元/斤，产区购销氛围清淡，价格难上涨，高价粮商暂无收购意愿，部分农户出货价格回落，随着新谷上市临近，市场等待新粮品质以及开秤价格。

1.2 本周小米市场价格行情回顾

表 2 主产区小米价格周度统计

单位：元/斤

主产区	品种	上周价格	本周价格	涨跌
内蒙古赤峰	张杂 13 号	3.7	3.7	0
辽宁朝阳	金苗 K1	4.0	4.0	0
吉林白城	吨谷	3.1	3.1	0
山西忻州	张杂 3 号	3.2	3.2	0
河北张家口	张杂 13 号	3.6	3.6	0

数据来源：钢联数据

本周小米市场整体波动不大，米厂开机率低位徘徊，多数处于停机阶段，等待新粮意愿浓，市场陈谷走货缓慢，购销持续清淡，短期内行情暂无波动。

1.3 本周糠类价格行情回顾

表 3 主产区米糠价格周度统计

单位：元/斤

主产区	类别	上周价格	本周价格	涨跌
内蒙古	油糠	1.5	1.5	0
	粗糠	0.55	0.55	0
辽宁	油糠	1.45	1.45	0
	粗糠	0.575	0.575	0
吉林	油糠	1.4	1.4	0
	粗糠	0.6	0.6	0
山西	油糠	1.25	1.25	0
	粗糠	0.6	0.6	0

河北	油糠	1.4	1.4	0
	粗糠	0.6	0.6	0
山东	油糠	1.45	1.45	0
	粗糠	0.58	0.58	0

数据来源：钢联数据

米糠价格根据各米厂加工粗细程度及含油量存在合理差异，报价以实际交易为准。

产区米糠走货缓慢，行情基本低迷，各米厂加工品质不一，存在价差。8月17日辽宁油糠出货报价1.45元/斤。

第二章 谷子市场供需格局分析

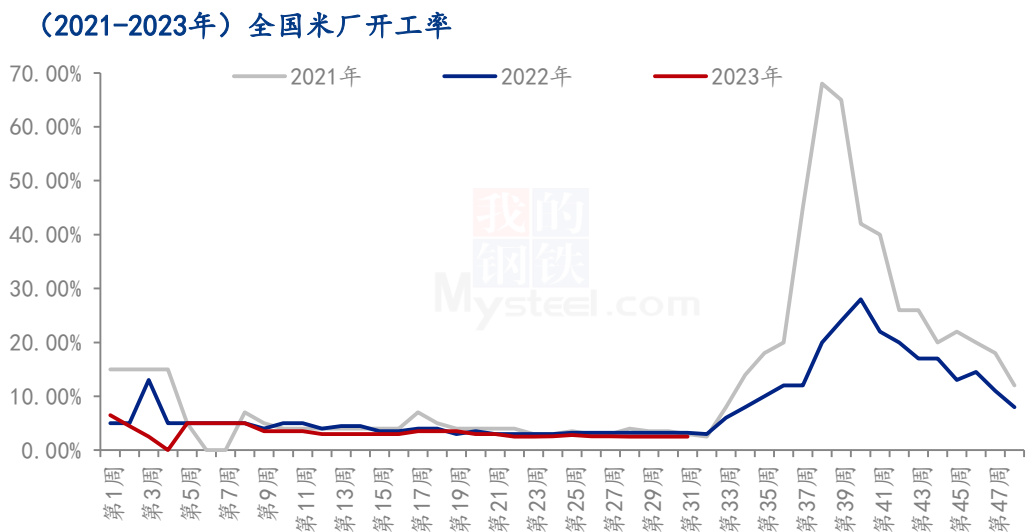
2.1 谷子市场供应情况分析

表4 谷子各产区种植面积增减情况统计

主产区	谷子种植面积增减情况	种植品种
内蒙古赤峰	减少 30%	金苗 K1、张杂 13 号、神谷
吉林白城	减少 50%	吨谷、公谷、金谷
辽宁朝阳	减少 30%	金苗 K1、张杂 13 号、
辽宁阜新	少 50%	吨谷、公谷
北张家口	减少 30%	张杂 3 号、张杂 13 号
山西忻州	减少 40%	晋谷 21 号、张杂 3 号
南省	减少 30%	豫谷 18 号、豫谷 33 号

数据来源：钢联数据

2.2 小米加工厂开工率情况统计



数据来源：钢联数据

图1 产区米厂平均开机率

上图为小米行业米厂平均开机率统计，本周全国米厂平均开工率 2.50%，开工率与上周保持一致，米厂开机延续低位徘徊，市场走货疲软，商家暂无开机意愿，等待新粮上市。

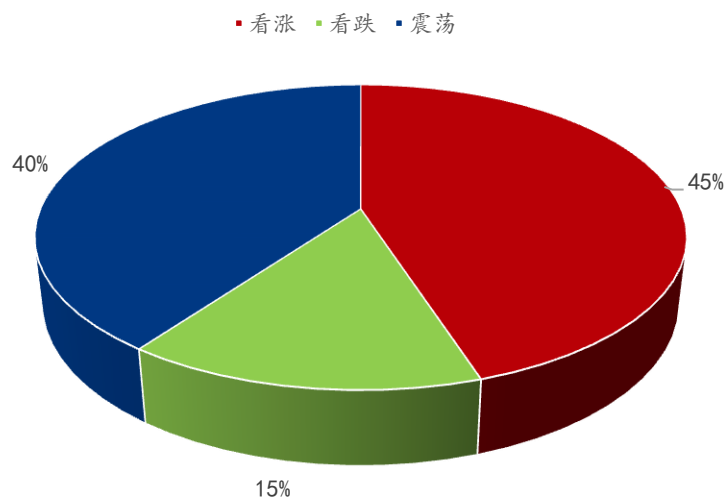
第三章 相关产品分析

高粱：本周国产高粱价格上涨明显，产区上涨 0.05-0.10 元/斤左右，市场余量少且集中，加之中小型酒厂有少量采购行为，走货量较前期略有提升，贸易商挺价惜售，但下游接受程度有限，短期市场涨跌两难。进口高粱价格小幅探涨，主因下游采购量小幅增加，贸易商前期备货不积极，库存有限，提价心态积极，但贸易商基本接单拿货，仍旧较为谨慎，预计进口高粱市场稳中偏强运行。

绿豆：芽豆行情暂稳，市场备货旺季尚未来临，需求暂无波动，短期内价格延续平稳。商品绿豆开始进入淡季，市场需求持续低迷，各地销区备货减弱，准备清库观望后市需求，预计后期价格暂稳运行。

第四章 市场心态调研

市场心态调研



数据来源：钢联数据

图 2 谷子市场心态调研

上图调研主要群体为粮商、米厂及小米批发商，参考行业内 30 家贸易主体观点。

观点为震荡的群体占 40%。主要原因是市场购销活动较少，多数等待新粮，陈粮成交低迷，价格震荡运行。

观点为下滑的群体占 15%。主要原因是淡季需求疲软，米厂暂无采购意愿，价格暂无支撑。

观点为上涨的群体占 45%。主要原因是今年新谷面积减少，基层货源与往年相比总量不多，市场对于新粮存在看涨情绪。

第五章 谷子后市影响因素分析



影响因素分析:

开工: 新增订单匮乏，开工率维持低位；

产量: 新季谷子长势一般，产量存在减产；

供给: 产区售粮进度8成左右，新粮8月下旬上市。

需求: 需求淡季，市场走货不快；

天气: 天气暂无影响；

心态: 下游备货谨慎；

总结: 新粮上市在即，行情暂稳运行，贸易主体等待新粮。

影响因素及影响力值说明

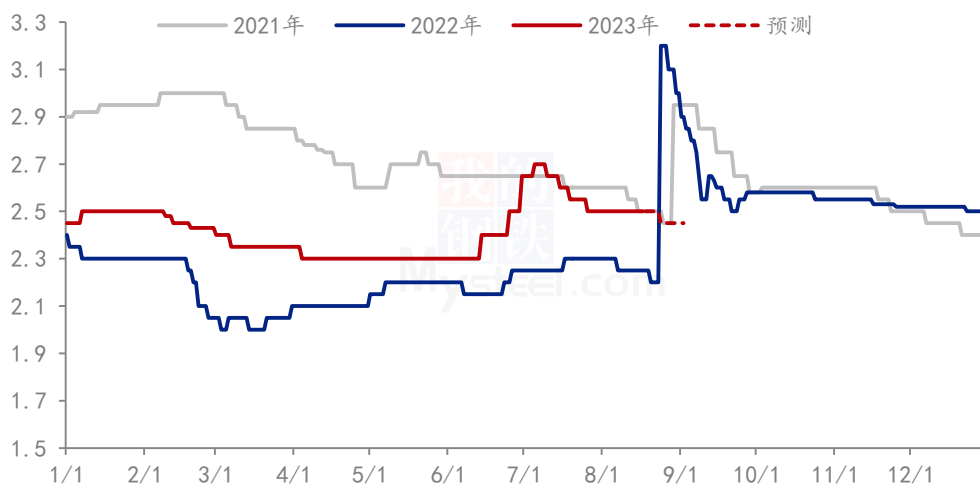
5	重大利好	-5	重大利空
4	明显利好	-4	明显利空
3	一般利好	-3	一般利空
2	小幅利好	-2	小幅利空
1	弱势利好	-1	弱势利空

注：以对价格的影响力确定利好利空因素，该因素的影响力指标是通过与市场人士充分沟通后结合市场客观情况进行的综合数值判定。

第六章 后市预测

本周谷子部分品种回落，价格震荡运行，粮商收购力度疲软，高价难成交，基本处于有价无市阶段，目前新粮上市在即，贸易主体看涨意愿浓，后期新粮开秤价将继续维持高位，短期内陈谷行情暂稳运行。

(2021-2023年) 内蒙古张杂13号谷子价格走势(单位:元/斤)



注：新陈粮交接，9月份开始市场流通新粮为主，Mysteel农产品开始更新新粮报价。

数据来源：钢联数据

图3 谷子价格走势预测

资讯编辑：杨凯 0533-7026635

资讯监督：王涛 0533-7026866

资讯投诉：陈杰 021-26093100