

稻米市场

周度报告

(2023.8.10-2023.8.17)



Mysteel 农产品

编辑：岳姝帆

电话：0533-7027156

邮箱：yuesf@mysteel.com

传真：0533-26093064

稻米市场周度报告

(2023. 8. 10–2023. 8. 17)

研究方法及标准

报告中的数据皆为本机构自有的调研数据，我们通过与市场业内人士的电话交流、在线交流、实地调研等方式对报告中数据进行验证和修正，以力求真实的反馈市场情况，并给出相应的结论，为客户的决策提供必要的帮助和参考。

报告可信度及声明

Mysteel 农产品力求以最详实的信息为客户提供指导与帮助，但对于据此报告做出的任何商业决策可能产生的风险，本机构不承担任何法律责任。

目 录

稻米市场周度报告.....	- 2 -
本周核心观点.....	- 1 -
第一章 本周稻米市场主要指标概述.....	- 1 -
1.1 稻谷市场行情分析.....	- 1 -
1.2 大米市场行情分析.....	- 2 -
1.3 销区市场价格行情分析.....	- 3 -
1.4 本周国内期货市场.....	- 3 -
1.5 本周国外期货市场.....	- 4 -
第二章 国内稻米供需格局.....	- 5 -
2.1 全国米厂平均开机率分析.....	- 5 -
2.2 国储拍卖情况.....	- 5 -
第三章 副产品和相关产品情况.....	- 6 -
3.1 副产品行情回顾.....	- 6 -
3.2 相关产品情况回顾.....	- 6 -
第四章 市场心态解读.....	- 7 -
4.1 籼稻市场心态解读.....	- 7 -

4.2 粳稻市场心态解读.....	- 8 -
第五章 大米后市影响因素分析	- 9 -
第六章 稻米市场走势分析预测	- 10 -

本周核心观点

本周稻米市场有涨有稳，区域间存差异。粳稻部分产区有上涨趋势，下游备货积极性较前期提高，市场处于青黄不接期，原粮价格涨势明显；中稻陆续上市，加之院校开学在即，米企订单增多，市场交易氛围升温。本周最低收购价粳稻溢价成交，总成交率在 13.25%。

第一章 本周稻米市场主要指标概述

1.1 稻谷市场行情分析

表 1 稻谷到厂报价

单位：元/斤

地区	品种	上周均价	本周均价	涨跌
黑龙江	圆粒粳稻	1.46	1.46	0
	长粒香稻谷	1.85	1.85	0
吉林	超级稻	1.55	1.56	0.01
辽宁	辽星稻谷	1.62	1.63	0.01
江苏	普通粳稻	1.46	1.48	0.02
安徽	丰两优稻谷	1.48	1.53	0.05
湖南	黄华占稻谷	1.52	1.52	0
湖北	新季中稻	1.40	1.40	0
江西	黄华占稻谷	1.50	1.50	0

数据来源：钢联数据

粳稻产区：本周粳稻市场稳中略有上行趋势，局地洪涝影响业者备货心理增强。截至本周四（8月17日）北方市场普通粳稻收购到厂主流价格在 1.32-1.55 元/斤，优质稻主流价格在 2.65-3.00 元/斤，按质论价。

籼稻产区：本周籼稻有稳有升，中稻收割上市，下游采购略有提升。截至本周四（8月17日）南方市场晚籼稻主流价格 1.40-1.60 元/斤，香稻到厂价格 1.50-1.80 元/斤，按质论价。

糯稻产区：本周糯稻需求平稳，主流价格趋稳运行。截至本周四（8月17日）黑龙江地区糯稻收购参考价格 1.70-1.76 元/斤，涨后趋稳；安徽地区糯稻收购主流价格 1.75-1.85 元/斤，按质论价。

1.2 大米市场行情分析

表 2 大米出厂报价

单位：元/斤

地区	品种	上周均价	本周均价	涨跌
黑龙江	圆粒粳米	1.88	1.88	0
	长粒香米	2.50	2.50	0
吉林	超级稻米	2.05	2.05	0
辽宁	辽星米	2.23	2.26	0.03
江苏	粳米	1.90	1.90	0
安徽	丰两优米	2.10	2.13	0.03
湖南	黄华占米	2.10	2.10	0
湖北	中米	1.95	1.95	0
江西	黄华占米	2.10	2.10	0

数据来源：钢联数据

粳米产区：本周粳米价格呈现涨后趋稳态势，主要受稻谷强势支撑。截至本周四（8月17日）北方市场普通粳米主流价格 1.82-2.20 元/斤，优质大米出厂价格 2.45-3.80 元/斤，按质论价。

粳米产区：本周粳米走货稳定，局地有所加快。截至本周四（8月17日）南方市场粳米主流价格1.80-1.93元/斤，优质米出厂价格2.00-2.30元/斤，香米出厂主流价格2.30-2.90元/斤。

糯米产区：糯米需求平淡，业者刚需采购为主。截至本周四（8月17日）黑龙江地区糯米出厂主流价格2.25-2.35元/斤；安徽地区糯米出厂主流价格2.40-2.55元/斤，质量不一，按质论价。

1.3 销区市场价格行情分析

表3 部分销区市场大米报价

单位：元/公斤

地区	品种	上周批发价	本周批发价	涨跌
黑龙江	一级晚粳米	5.72	5.78	0.06
黑龙江	一级粳糯米	5.66	5.66	0
江苏	一级晚粳米	4.68	4.68	0
安徽	一级晚粳米	5.20	5.20	0
江西	一级晚粳米	4.94	4.94	0

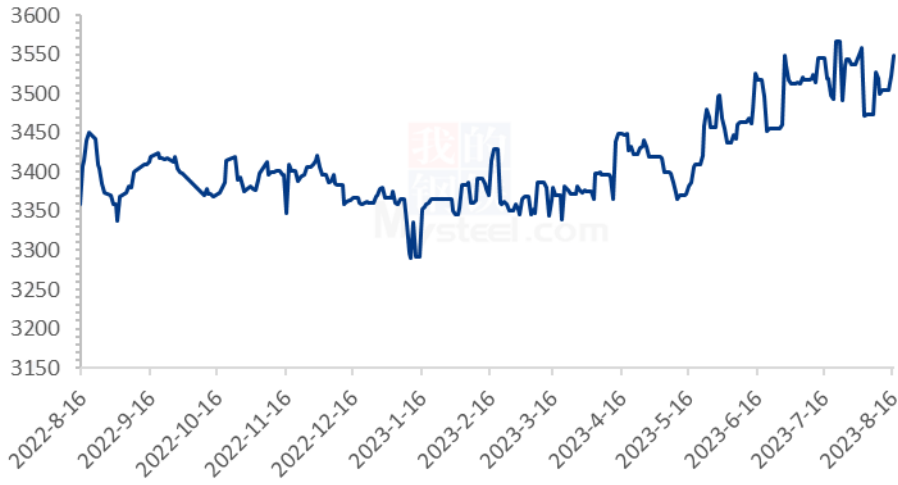
数据来源：浙江粮油交易网

本周销区市场多地维持稳定，局地涨势明显。目前业者心态基本稳定，刚需采购为主，预计短时价格或将趋稳运行。

1.4 本周国内期货市场

截至8月16日粳米主力合约收盘价3548元/吨，较上周上涨29元/吨。（备注：大连商品交易所粳米主力合约当日未开盘情况，延续上一开盘日的收盘价作图）

2022-2023年粳米主力合约收盘走势：元/吨



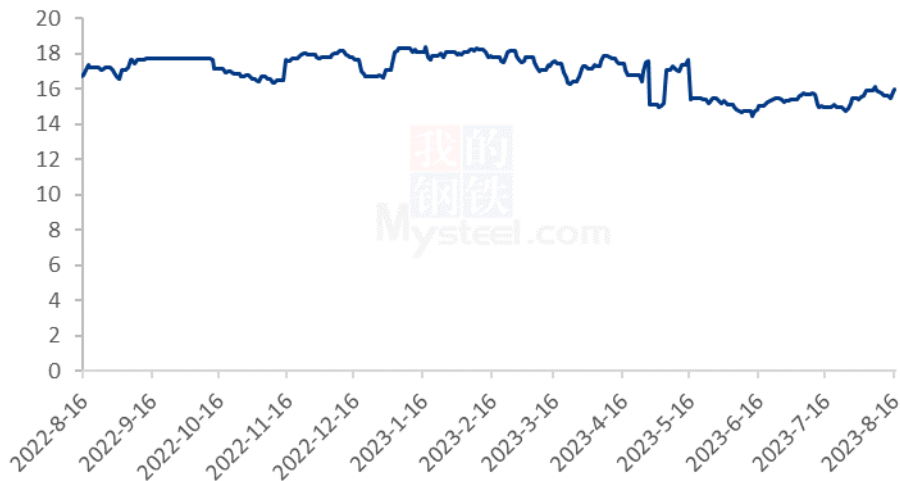
数据来源：钢联数据

图 1 2022-2023 年国内稻谷期货价格走势

1.5 本周国外期货市场

截至 8 月 16 日 CBOT 糙米主力合约收盘价 15.55 美元/英担，较上周下滑 0.95 美元/英担。（备注：当日未开盘情况，延续上一开盘日的收盘价作图）

2022-2023年CBOT糙米价格走势（单位：美元/英担）



数据来源：钢联数据

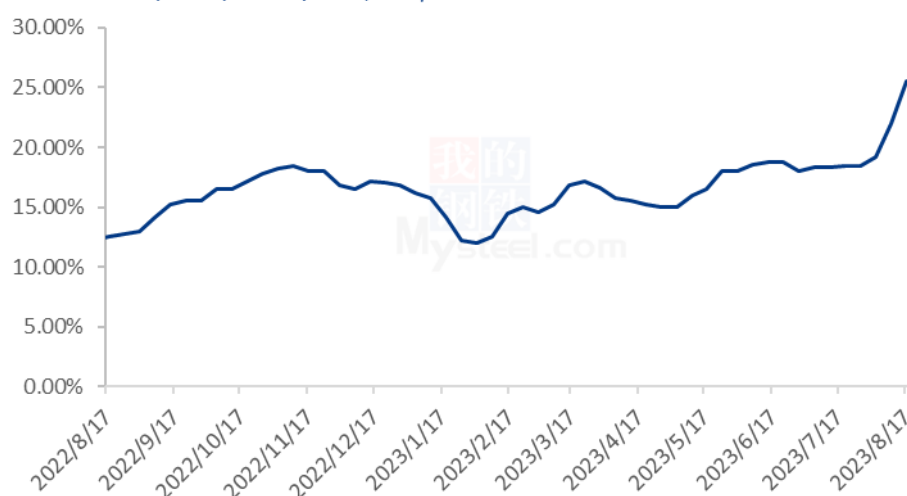
图 2 2022-2023 年 CBOT 糙米价格走势

第二章 国内稻米供需格局

2.1 全国米厂平均开机率分析

本周全国米厂平均开工率 32%，较上周提升明显。南方中稻上市、北方业者存备货心态，综合作用下，米企开机上行，短时或将延续交易活跃态势。

2022-2023 年全国米厂平均开机率



数据来源：钢联数据

图 3 2022-2023 年全国大米主产区米厂平均开机率

2.2 国储拍卖情况

表 4 稻谷最低收购价 8 月 15 日 (2019-2022 年) 交易结果

单位：数量：吨；价格：元/吨

品种	交易数量	成交数量	最高价	最低价	均价	成交率
早籼稻	暂停投放	-	-	-	-	-
中晚籼稻	303171	17748	3045	2520	2653	5.85%
粳稻	300615	62252	5260	2560	2930.43	20.71%
合计	603786	80000	5260	2520	2868.88	13.25%

数据来源：国家粮食交易中心

2023 年 8 月 15 日，国储投放中晚籼稻及粳稻共计 603786 吨。中晚籼稻共计投放

303171 吨，成交 17748 吨，最高价 3045 元/吨，最低价 2520 元/吨，成交均价 2653 元/吨，成交率 5.85%；粳稻共计投放 300615 吨，成交 62252 吨，最高价 5260 元/吨，最低价 2560 元/吨，成交均价 2930.43 元/吨，成交率 20.71%。总计成交 80000 吨，总成交率 13.25%。

第三章副产品和相关产品情况

3.1 副产品行情回顾

表 5 大米副产品行情回顾

地区	油糠（元/斤）			毛碎米（元/斤）			稻壳/统糠（元/吨）		
	上周	本周	涨跌	上周	本周	涨跌	上周	本周	涨跌
黑龙江	1.40	1.30	-0.1	1.36	1.35	-0.01	400	400	0
吉林	1.38	1.30	-0.08	1.45	1.45	0	580	560	-20
辽宁	1.27	1.12	-0.15	1.44	1.44	0	500	530	30
江苏	1.36	1.30	-0.06	1.40	1.35	-0.05	550	580	30
湖南	1.46	1.42	-0.04	1.45	1.45	0	500	500	0
湖北	1.42	1.35	-0.07	1.43	1.40	-0.03	600	600	0
安徽	1.45	1.35	-0.1	1.43	1.43	0	620	600	-20
江西	1.35	1.25	-0.1	1.35	1.35	0	360	350	-10

数据来源：钢联数据

全国米企开机加工明显转好，大米副产品落价明显。截至本周四（8月17日）北方粳油糠主流价格 1.10-1.32 元/斤，低价存 1.05 元/斤；南方籼油糠主流价格 1.30-1.45 元/斤。北方毛碎米主流价格 1.33-1.45 元/斤，南方毛碎米主流价格 1.35-1.50 元/斤。北方稻壳出厂主流价格 400-560 元/吨，南方稻壳出厂主流价格 350-600 元/吨。按质论价，地域间存一定价差。

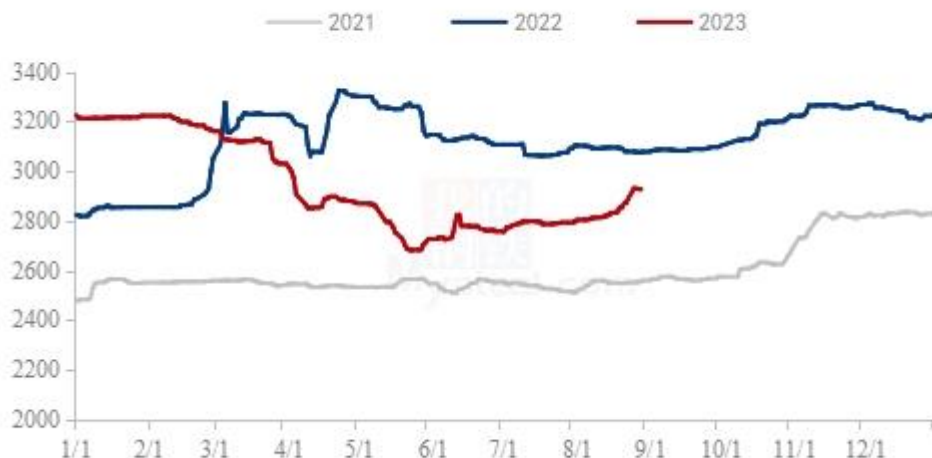
3.2 相关产品情况回顾

截至本周（2023年8月11日-8月17日）全国小麦市场均价在 2914 元/吨，较上周（2023年8月4日-8月10日）2843 元/吨，上涨 71 元/吨，涨幅 2.5%。

本周小麦价格涨至高位后回落，市场观望氛围浓厚。周初市场粮源流通依旧稀少，制粉企业不断提价促收。随着小麦价格逐步接近 1.5 元/斤，粮商惜售情绪松动，

制粉企业门前到货量增加。制粉企业根据自身库存和上货量情况灵活调整采购价格，供需博弈下，小麦市场价格震荡下行。预计下周小麦价格维持平稳为主，关注基层售粮情绪变化及面粉需求情况。

2021年-2023年主产区小麦价格走势（元/吨）

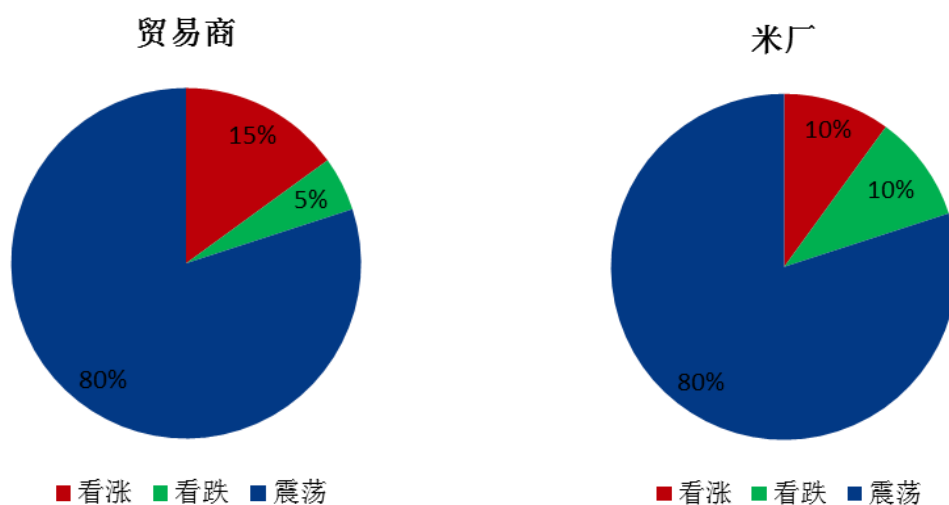


数据来源：钢联数据

图 4 小麦主产区市场价格

第四章 市场心态解读

4.1 籼稻市场心态解读



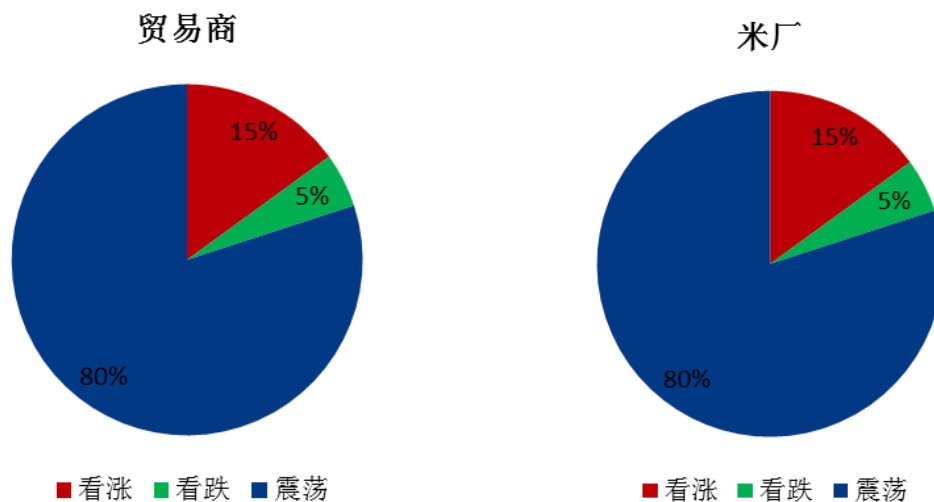
数据来源：钢联数据

图 5 贸易商与米厂心态解读（籼稻）

样本数量：贸易商 10，米厂 10。

本周籼稻谷市场调研得知，业者看涨心态增多，中稻陆续上市，院校即将开学，对需求有一定提振，业者信心倍增。

4.2 粳稻市场心态解读



数据来源：钢联数据

图 6 贸易商与米厂心态解读（粳稻）

样本数量：贸易商 10，米厂 10。

本周粳稻谷市场调研得知，业者紧张备货心态有所放缓，下游需求较前期有所转好，对业者入市积极性有所带动。

第五章 大米后市影响因素分析



图 6 大米后市价格影响因素分析

影响因素分析：

开工：米厂订单匮乏，开工率持续低迷； **产量：**产量平稳；

库存：维持低位，补库意愿偏低； **需求：**终端无利好支撑；

成本：成本高企，对价格支撑明显； **出口：**出口订单稳定；

总结：米厂新单有限，大米走货缓慢，后市价格在成本支撑下稳定为主。

影响因素及影响力值说明

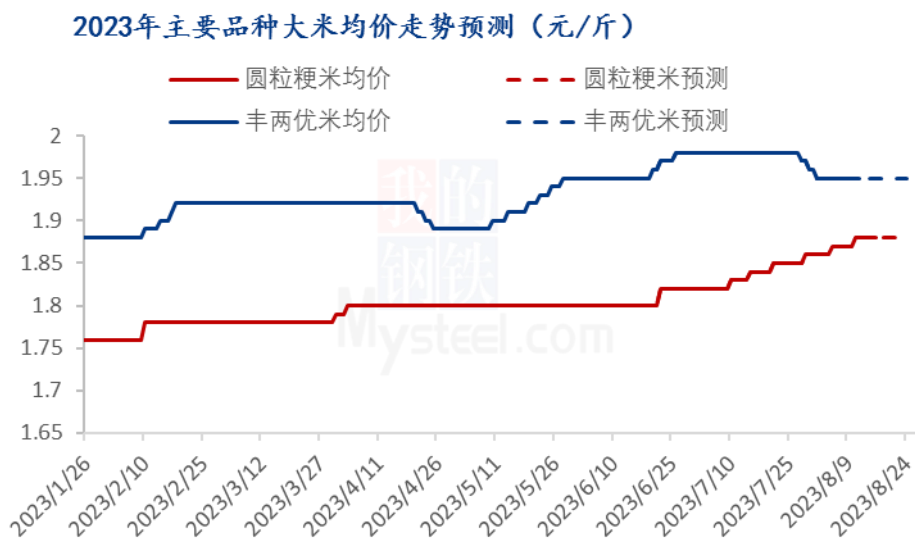
5	重大利好	-5	重大利空
4	明显利好	-4	明显利空
3	一般利好	-3	一般利空
2	小幅利好	-2	小幅利空
1	弱势利好	-1	弱势利空

注：以对价格的影响力确定利好利空因素，该因素的影响力指标是通过与市场人士充分沟通后结合市场客观情况进行的综合数值判定。

第六章 稻米市场走势分析预测

粳米预测：北方市场基本稳定，市场新陈粮交替，略有价差。短时下游备货趋于理性，预计多持稳运行。

籼米预测：南方市场新季中稻陆续上市，稻强米弱犹存，下游需求基本平稳，短时主流波动空间不大。



数据来源：钢联数据

图 7 主要品种大米均价走势预测

资讯编辑：岳姝帆 0533-7027156

资讯监督：王涛 0533-7026866

资讯投诉：陈杰 021-26093100