

817 小白鸡市场

周度报告

(2023.8.10-2023.8.17)



Mysteel 农产品

编辑：曹林卿

电话：0533-7860014

邮箱：caolinqing@mysteel.com

我的
钢铁
Mysteel.com

农产品

Mysteel.com

817 小白鸡市场周度报告

(2023. 8. 10–2023. 8. 17)

研究方法及标准

报告中的数据皆为本机构自有的调研数据，我们通过与市场业内人士的电话交流、在线交流、实地调研等方式对报告中数据进行验证和修正，以力求真实的反馈市场情况，并给出相应的结论，为客户的决策提供必要的帮助和参考。

报告可信度及声明

Mysteel 农产品力求以最详实的信息为客户提供指导与帮助，但对于据此报告做出的任何商业决策可能产生的风险，本机构不承担任何法律责任。

目 录

817 小白鸡市场周度报告.....	- 2 -
本周核心观点.....	- 5 -
第一章 本周基本面概述.....	- 5 -
第二章本周 817 小白鸡市场分析	- 6 -
2.1 本周 817 鸡苗价格持稳运行.....	- 6 -
2.2 本周 817 小白鸡价格小幅震荡.....	- 6 -
2.3 本周 817 冻品价格先涨后跌.....	- 8 -
第三章供需面数据监测情况.....	- 8 -
3.1 本周国内孵化企业 817 小白鸡出苗量分析	- 8 -
3.2 本周 817 小白鸡屠宰企业开工率、库容率分析	- 9 -
第四章产业盈利数据监测情况.....	- 11 -
4.1 本周 817 小白鸡养殖企业盈利分析	- 11 -
第五章饲料原料及替代品.....	- 12 -
5.1 玉米行情分析.....	- 12 -
5.2 生猪行情分析.....	- 13 -
5.3 白羽肉鸡行情分析	- 14 -
第六章市场心态调研	- 15 -

6.1817 小白鸡市场心态调研.....	- 15 -
第七章后市价格影响因素分析.....	- 16 -
7.1817 小白鸡后市价格影响因素分析.....	- 16 -
第八章 817 小白鸡后市预测.....	- 17 -
8.1817 小白鸡价格预测.....	- 17 -

本周核心观点

本周处于末伏阶段，供应端鸡源仍是稳中偏弱的状态，加上最近高温影响降低支持压栏，养殖端抗价惜售心态偏强，支撑毛鸡价格；需求端，毛鸡价格高位意味着屠宰成本高，叠加本周走货迟缓，多数厂家选择减少开工，下压毛鸡价格，本周供需博弈加剧，毛鸡价格难涨难跌。下周毛鸡出栏量低位上涨，鸡源陆续增量；开学前提前备货力度不显，升学宴或带动活禽、冰鲜交投顺畅，价格上涨。

第一章 本周基本面概述

表 1 本周 817 小白鸡基本面概述

	类别	本周	上周	涨跌
供需	817 小白鸡鸡苗周度出苗量（万羽）	400	340	17.65%
	817 小白鸡开工率	20.70	23.15	跌 2.45 个百分点
	817 小白鸡库容率	39.95	28.90	涨 11.05 个百分点
利润	817 小白鸡养殖利润（元/只）	0.43	0.13	230.77%
价格	817 小白鸡鸡苗价格（元/羽）	0.90	0.85	5.88%
	817 小白鸡全国均价（元/斤）	4.86	4.82	0.83%
	817 小白鸡小规格价格（元/斤）	4.33	4.28	1.17%
	817 小白鸡大规格价格（元/斤）	5.06	5.02	0.80%
	817 白条价格（元/件）	124.68	122.41	1.85%

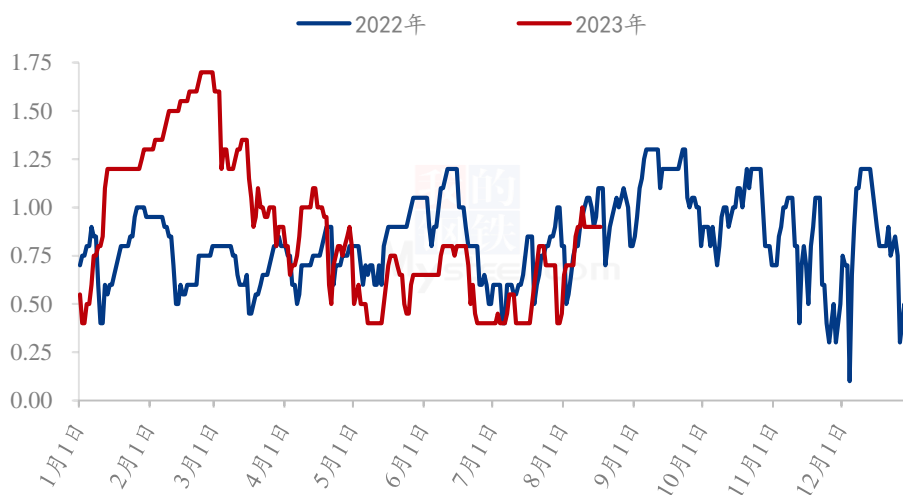
第二章本周 817 小白鸡市场分析

2.1 本周 817 鸡苗价格持稳运行

本周 817 鸡苗周均价为 0.90 元/羽，较上周价格上涨 0.05 元/羽，环比涨幅 5.88%。

本周鸡苗价格持稳，交投顺畅。供应面对应前期的出苗量偏低，支撑鸡苗价格；需求面，近期受中秋国庆双节前的补栏情绪较高，另外本周毛鸡价格也相对较高，刺激养户补栏，鸡苗交投顺畅，价格持稳不落。但因饲料价格上涨，且最近鸡苗价格偏高，放养明显亏损，放合同意愿不足；白羽鸡苗本周价格混乱，有转 817 市场的操作。

(2022年-2023年) 全国817鸡苗价格走势(元/羽)



数据来源：钢联数据

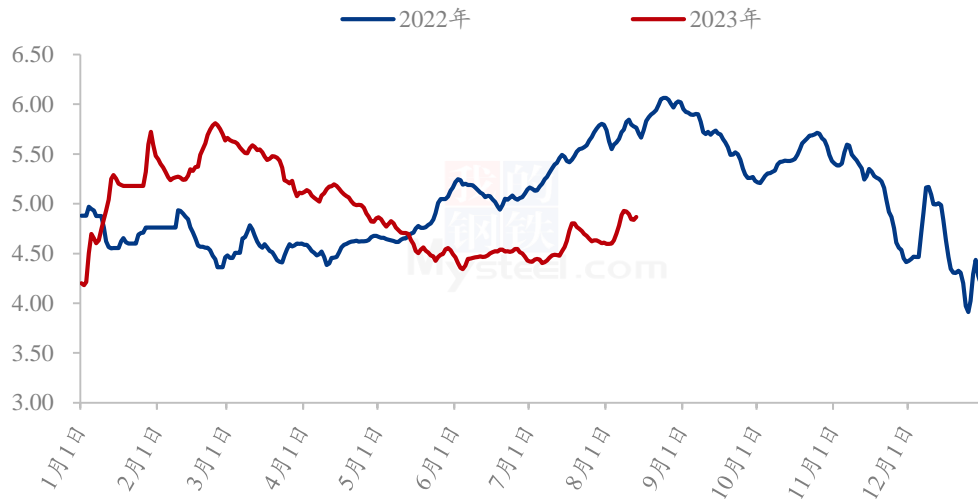
图 1 全国 817 鸡苗价格走势

2.2 本周 817 小白鸡价格小幅震荡

本周全国市场周均价为 4.86 元/斤，较上周上涨 0.04 元/斤，环比涨幅 0.83%；817 小规格（1.3-1.7 斤）小白鸡的周均价为 4.33 元/斤，较上周价格上涨 0.05 元/斤，环比涨幅 1.17%；817 大规格（3.2 斤以上）小白鸡的周均价为 5.06 元/斤，较上周价格上涨 0.04 元/斤，环比涨幅 0.80%。

本周处于末伏阶段，供应端鸡源仍是稳中偏弱的状态，加上最近高温影响降低支持压栏，养殖端抗价惜售心态偏强，支撑毛鸡价格；需求端，毛鸡价格高位意味着屠宰成本高，叠加本周走货迟缓，多数厂家选择减少开工，下压毛鸡价格，本周供需博弈加剧，毛鸡价格难涨难跌。

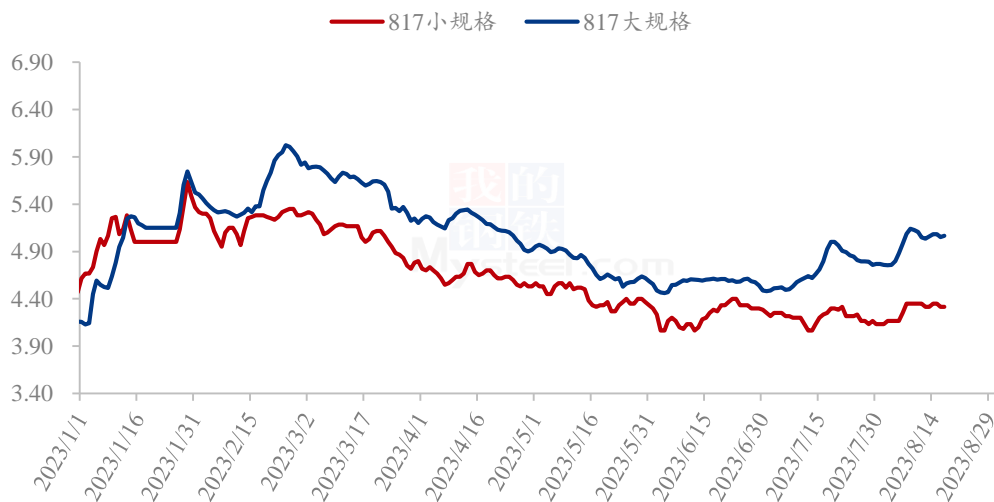
(2022年-2023年) 全国817小白鸡价格走势(元/斤)



数据来源：钢联数据

图 2 全国 817 小白鸡价格走势

2023年全国817小白鸡大小规格价格走势(元/斤)



数据来源：钢联数据

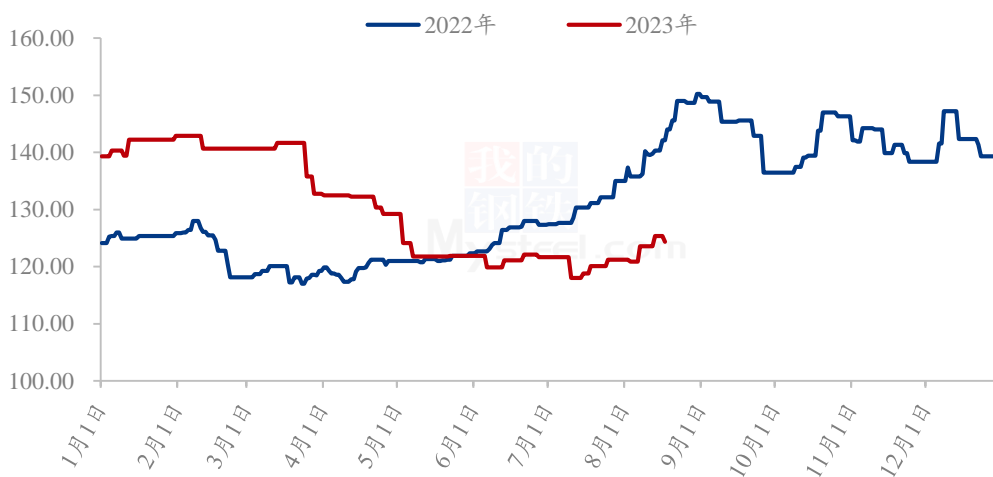
图 3 全国 817 小白鸡大小规格价格走势

2.3 本周 817 冻品价格先涨后跌

本周 817 冻品均价为 124.68 元/件，较上周价格上涨 2.27 元/件，环比涨幅 1.85%。

本周产品价格先跌后涨。周前毛鸡价格高位，屠宰成本增加，叠加产品规格不全、需求偏好，屠宰企业上调产品价格；周底走货迟缓，屠宰库存压力上涨，加上毛鸡价格回调，产品价格微降。

(2022年-2023年) 全国817冻品价格走势图 (元/件)



数据来源：钢联数据

图 4 全国 817 冻品价格走势图

第三章供需面数据监测情况

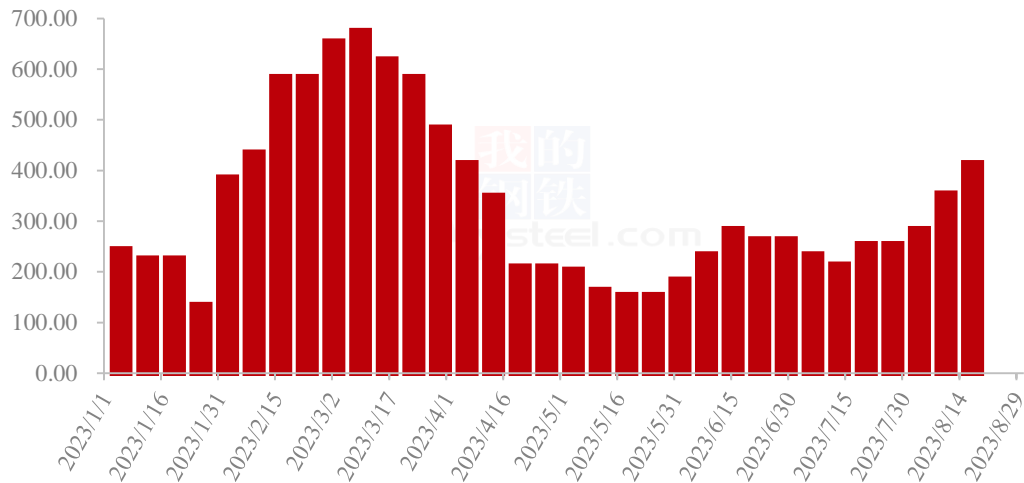
3.1 本周国内孵化企业 817 小白鸡出苗量分析

据 Mysteel 农产品样本企业统计本周出苗量 400 万羽，较上周出苗量上涨 60 万羽，环比涨幅 17.65%。

本周出苗量上涨，从月初开始，鸡苗交投就相对较好，养殖端补栏积极性高，提

振孵化信心，孵化扭亏为盈，种蛋上孵增加；各企业前期计划较快，本周尤其是各大厂及快羽鸡苗需求偏高，能赶中秋节前出大一三以上规格；另外抽珠子操作相对减少，基本以出苗为主，出苗量持续上涨。

国内孵化企业817小白鸡出苗量走势图（万羽）



数据来源：钢联数据

图 5 国内孵化企业 817 小白鸡出苗量走势图

3.2 本周 817 小白鸡屠宰企业开工率、库容率分析

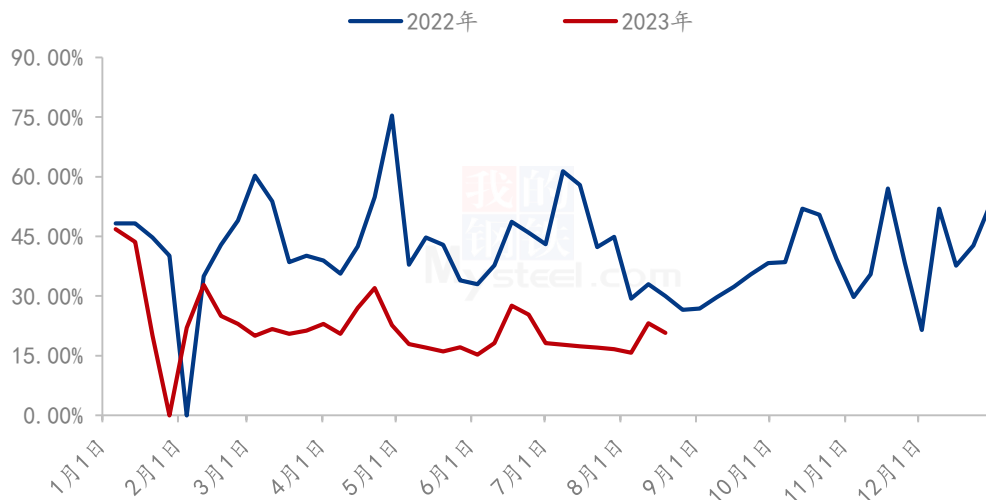
3.2.1817 小白鸡屠企开工率走势分析

本周 817 小白鸡样本屠宰企业开工率均值在 20.7%，较上周下跌 2.45 个百分点。

本周开工小幅下跌，经销商集中备货结束，毛鸡价格居高不下，屠宰企业宰杀成本高位，开工意愿不足，放假居多，屠企开工小幅下跌。

（备注：14 家大型屠宰企业主要来自山东 6 家、河南 6 家、河北 2 家）

(2022年-2023年) 全国817小白鸡样本屠企开工率走势图



数据来源：钢联数据

图 6 全国 817 小白鸡样本屠企开工率走势图

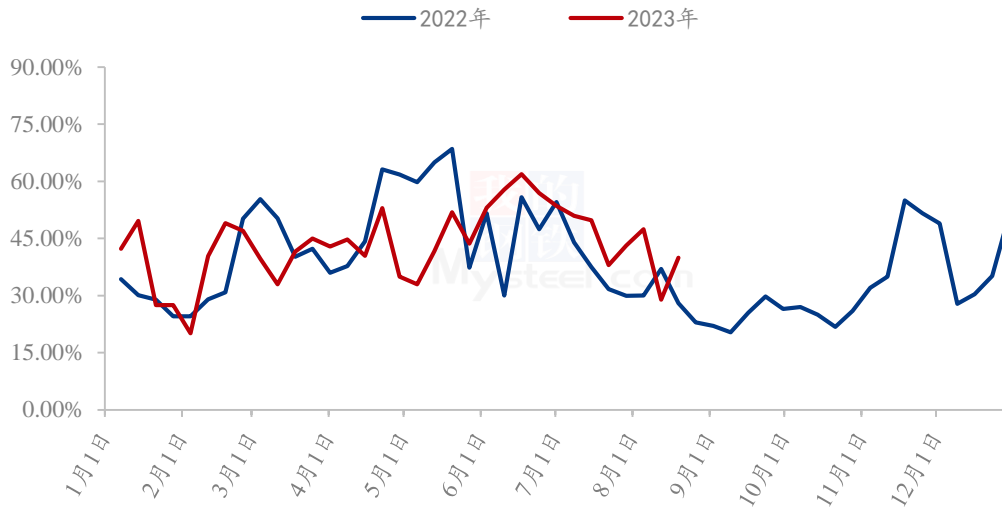
3.2.2817 小白鸡屠企库容率走势分析

本周 817 小白鸡样本屠宰企业库容均值在 39.95%，较上周上涨 11.05 个百分点。

本周库存上涨，上周经销商基本集中备货完成，导致本周需求明显不足，屠宰企业走货持续减慢，库容增加，库存压力上涨。

(备注：14 家大型屠宰企业主要来自山东 6 家、河南 6 家、河北 2 家)

(2022年-2023年) 全国817小白鸡样本屠企库容率走势图



数据来源：钢联数据

图 7 全国 817 小白鸡样本屠企库容率走势图

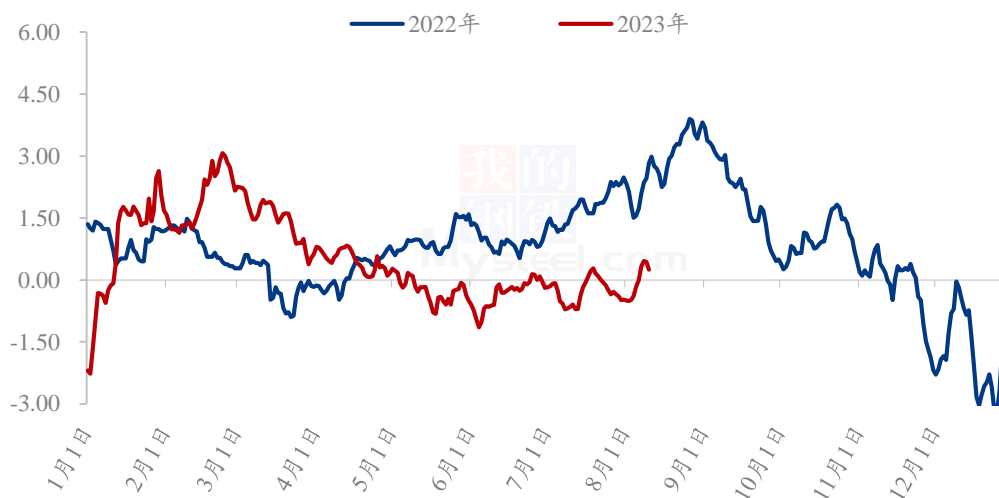
第四章产业盈利数据监测情况

4.1 本周 817 小白鸡养殖企业盈利分析

按照当下出栏毛鸡 3.00 斤/只，料比 1.60 计算，本周出栏 817 平均养殖盈利 0.43 元/只，比上周盈利增加 0.30 元/只，环比涨幅 230.77%。

53 天前 817 小白鸡鸡苗均价在 0.49 元/羽，较上周鸡苗价格下跌 0.30 元/羽，养殖成本在 13.27 元/只，对应上周减少 0.30 元/只，近期毛鸡价格高位，养殖成本减少，养殖端信心增加，补栏积极性较高。

(2022年-2023年) 全国817养殖盈利走势图 (元/只)



数据来源：钢联数据

图 8 全国 817 小白鸡养殖企业盈利走势图

第五章饲料原料及替代品

5.1 玉米行情分析

本周全国玉米周度均价为 2909 元/吨，较上周上涨 36 元/吨，涨幅 1.25%。价格达到高位后出现分化，涨跌互现，幅度皆有限。东北玉米价格坚挺，市场上量有限，下游采购节奏放缓，购销趋清淡。华北深加工企业玉米价格有涨有跌，整体呈现先涨后跌的趋势。上周末玉米价格达到阶段性高点，本地贸易商陆续出货，运输条件改善，东北粮源流入增加，深加工企业门前到货量逐渐增加。部分春玉米上市，但数量少。销区玉米市场震荡下跌。南方港口替代谷物陆续到港，内贸玉米成交淡，叠加期货大幅下跌，贸易商报价普遍下调。预计下周全国玉米价格高位运行，市场关注春玉米上市，稻谷拍卖成交，小麦价格变化等方面。

2021-2023年全国玉米均价走势（元/吨）



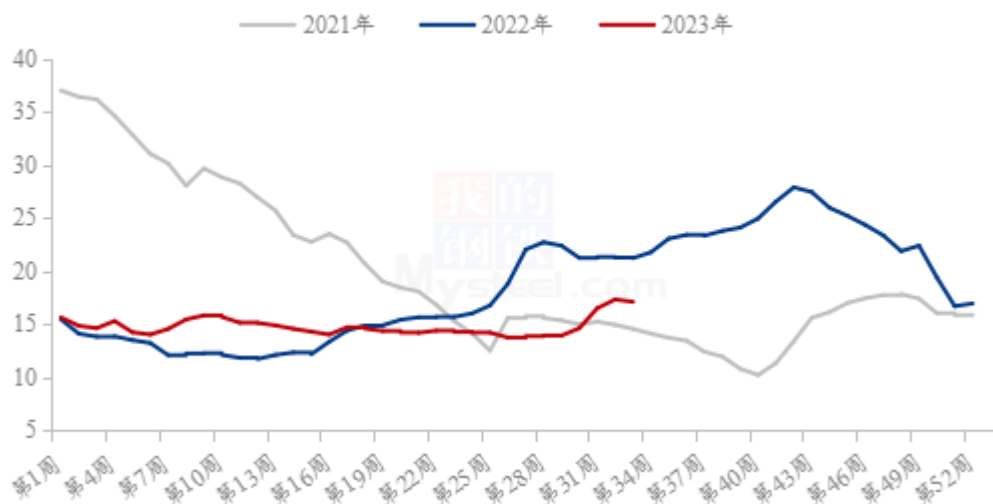
数据来源：钢联数据

图9 2021-2023年全国玉米均价走势图

5.2 生猪行情分析

本周生猪出栏均价在 17.10 元/公斤，较上周下跌 0.22 元/公斤，环比下跌 1.27%，同比下跌 19.38%。本周猪价先涨后跌，整体波动幅度较小，周度重心偏弱下行。供应方面来看，市场猪源供给无明显变化，养殖端量价难齐升，企业月度计划进度偏缓，散户惜售情绪偏强，整体出栏情况较为一般。需求方面来看，终端屠企收猪成本较高而白条难上量，批发零售情况不如人意，贸易商接货谨慎，二育入场较为有限，需求端整体支撑薄弱。整体来看，市场上下游心态博弈，供需阶段性僵持延续，短期行情变化不明显，预计猪价涨跌空间有限，整体走势延续窄幅调整。

全国外三元生猪出栏均价走势图（元/公斤）



数据来源：钢联数据

图 10 全国外三元生猪出栏均价走势图

5.3 白羽肉鸡行情分析

本周白羽肉鸡价格快速下滑，周内报价下滑幅度高达 0.30 元/斤，本周全国棚前成交均价为 4.45 元/斤，环比跌幅为 2.20%，同比跌幅为 4.09%。毛鸡价格出现了较大的下滑幅度，一方面来源于鸡源开始逐步增量，并且毛鸡价格初步下滑后部分养殖端有加速出栏的操作，造成鸡源有短期增量，东北产区表现较为明显；第二方面是山东企业为代表，在毛鸡价格涨至高位后，加上计划不足的影响，开工意愿明显不足，半开工和停产情况普遍，削弱了整体鸡源不足的影响；第三方面是收鸡成本高位，加上工厂出货低迷，库存上涨迅速，屠宰端运行压力较大，只能下压收鸡成本。供需利空，毛鸡价格出现了快速下滑。

(2022年-2023年) 全国白羽肉鸡均价走势图 (元/斤)



图 11 2022-2023 年国内白羽肉鸡均价走势图

第六章市场心态调研

6.1817 小白鸡市场心态调研

本周 Mysteel 农产品共对 50 家企业进行了市场心态调研，这 50 家企业中有 10 家是孵化端，10 家是养殖端，25 家是屠宰端，5 家是贸易端。看涨 28 家，看跌 7 家，看稳 15 家。

817小白鸡市场心态调研

■ 看涨 ■ 看跌 ■ 看稳

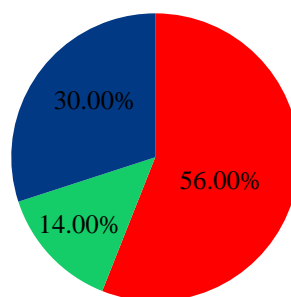


图 11 817 小白鸡市场心态调研

第七章后市价格影响因素分析

7.1817 小白鸡后市价格影响因素分析



图 12 817 小白鸡后市价格影响因素分析

影响因素分析：

供应： 出栏量微增，弱势利好；	替代： 生猪价格下跌，小幅利空
开工： 企业开工下降，小幅利空；	需求： 市场需求平平，弱势利空
库存： 库存上涨，一般利空；	盈亏： 养殖盈利增加，小幅利好
成本： 养殖成本上涨，小幅利空；	天气： 阶段性高温减弱，一般利好

总结：下周鸡源弱势上涨，供应端微利好毛鸡价格，最近养殖难度降低、补栏增加。整体终端消费平淡，冻品走货平平，但屠企库存上涨，利空毛鸡价格。活禽交投顺畅，利好鸡价。

影响因素及影响力值说明			
5	重大利好	-5	重大利空
4	明显利好	-4	明显利空
3	一般利好	-3	一般利空
2	小幅利好	-2	小幅利空
1	弱势利好	-1	弱势利空

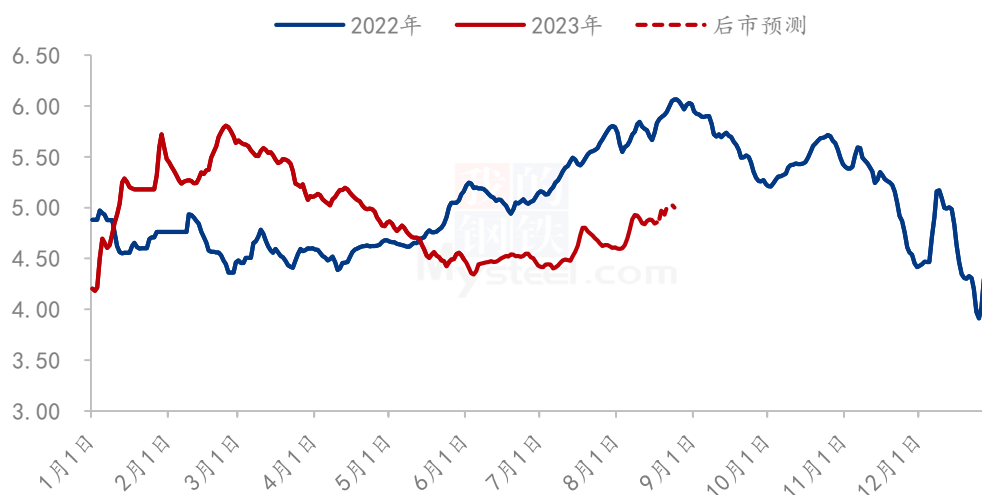
注：以对价格的影响力确定利好利空因素，该因素的影响力指标是通过与市场人士充分沟通后结合市场客观情况进行的综合数值判定。

第八章 817 小白鸡后市预测

8.1817 小白鸡价格预测

根据 Mysteel 农产品数据监测，下周毛鸡出栏量低位上涨，鸡源陆续增量；需求端屠宰企业库存上涨，压力增加，开学前提前备货力度不显，现在或有小幅补货情况，提振力度不大，利好点主要在升学宴上，活禽、冰鲜交投顺畅，大一三以上价格会小涨，预计下周毛鸡价格震荡上涨，全国均价或在 4.80-5.00 元/斤。

(2022年-2023年) 全国817小白鸡价格预测走势图 (元/斤)



数据来源：钢联数据

图 13 全国 817 小白鸡价格预测走势图

资讯编辑：曹林卿 0533-7860014

资讯监督：王涛 0533-7026866

资讯投诉：陈杰 021-26093100