

# 白羽肉鸭市场

## 周度报告

(2023.8.10-2023.8.17)



**Mysteel 农产品**

编辑：贺丽明

电话：0533-7026593

邮箱：heliming@mysteel.com

# 白羽肉鸭市场周度报告

(2023. 8. 10–2023. 8. 17)

## 研究方法及标准

报告中的数据皆为本机构自有的调研数据，我们通过与市场业内人士的电话交流、在线交流、实地调研等方式对报告中数据进行验证和修正，以力求真实的反馈市场情况，并给出相应的结论，为客户的决策提供必要的帮助和参考。

## 报告可信度及声明

Mysteel 农产品力求以最详实的信息为客户提供指导与帮助，但对于据此报告做出的任何商业决策可能产生的风险，本机构不承担任何法律责任。

---

## 目 录

白羽肉鸭市场周度报告 .....	- 2 -
本周核心观点.....	- 1 -
第一章 本周价格回顾.....	- 1 -
1.1 鸭苗重要市场价格回顾.....	- 1 -
1.2 毛鸭重要市场价格回顾.....	- 2 -
第二章 本周市场回顾.....	- 3 -
2.1 种蛋稳中有落.....	- 3 -
2.2 鸭苗快速下滑.....	- 4 -
2.3 肉鸭震荡运行.....	- 5 -
2.4 产品涨跌分化.....	- 6 -
第三章 替代品及相关产品分析 .....	- 8 -
3.1 毛鸡高点回撤.....	- 8 -
3.2 生猪涨势放缓.....	- 9 -
3.3 玉米上涨为主.....	- 10 -
第四章 市场心态调研.....	- 11 -
第五章 后市影响因素分析.....	- 12 -
第六章 后市预测 .....	- 13 -

---

6.1 鸭苗后市预测.....	- 13 -
6.2 肉鸭后市预测.....	- 14 -
6.3 白条鸭及分割品后市预测.....	- 15 -

## 本周核心观点

本周鸭苗供给面逐步增加，种禽企业计划不佳，蛋苗走势支撑一般，连续下滑；市场鸭源环比减少，报价震荡运行；目前厂家挺价运行，行业大部分库存维持在中等位置，压力逐渐显现，经销消化周期拉长，优惠单品议价收缩，预计下周产品端略有下行走势。

## 第一章 本周价格回顾

### 1.1 鸭苗重要市场价格回顾

表 1 鸭苗重要企业价格回顾

单位：元/羽

企业	本周均价	上周均价	涨跌幅
种鸭联盟	3.63	3.77	-3.79%
徐桂（自提）	3.63	3.77	-3.79%
新希望六和（自提）	3.68	3.82	-3.74%
和康源（到户）	3.75	3.89	-3.67%
和美（到户）	3.75	3.89	-3.67%
强英（自提）	3.63	3.77	-3.79%
金枫（到户）	3.80	3.94	-3.62%
全国均价	3.39	3.56	-4.82%

本周（8/11-8/17）全国鸭苗均价 3.51 元/羽，较上周（8/3-8/10）下跌 0.17 元/羽，主产区高价、低价区间 3.90-2.60 元/羽。本周计划由稳转弱，两端博弈加剧，利空占据主导。

利空：1、15 号之后补栏对应双节前出栏，屠宰企业均有 2-4 天计划放假，养户规避出栏。

2、成本面来看：产品欠亏，计划谨慎，苗价跳跃式上行至 4 元高位后风险加大，叠加饲料连续上调，综合压力大，博弈情绪加剧。

3、从供应面样本数监测来看，立秋后天气转凉，后备种鸭增量，蛋苗供给仍保持增加态势。另一方面当前鸭苗报价坚挺，老鸭淘汰量不大，去产能不明

显，供应稳定增量。

注：上述报价为主流企业报价，实际销售价格以成交价格为准。

## 1.2 毛鸭重要市场价格回顾

表 2 毛鸭重要市场价格回顾

单位：元/斤

市场	本周均价	上周均价	涨跌幅
山东	4.76	4.74	0.62%
江苏	4.70	4.63	1.61%
河南	4.75	4.76	-0.30%
河北	4.75	4.76	-0.30%
安徽	4.75	4.76	-0.30%
四川	5.06	5.33	-5.20%
广东	5.50	5.50	0
北方均价	4.74	4.73	0.26%
南方均价	5.40	5.46	-1.01%

本周全国毛鸭震荡运行。主产区毛鸭均价 4.72-4.74 元/斤区间，本周维持稳定，南方活禽市场均价 5.38-5.53 元/斤区间，略有上扬。

本周进厂合同鸭成本 4.70-4.80 元/斤区间，略有下降。当期宰杀效益仍处亏损态势，屠宰厂经营压力依旧比较大。

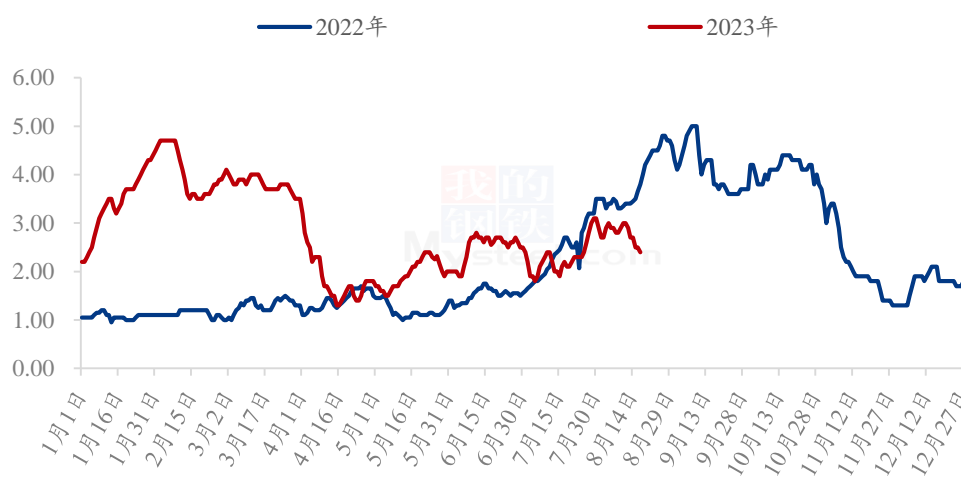
利好：1、南方活禽近期鸭源紧缺，报价仍有支撑。2、本周生猪飘红上行，支撑市场禽肉报价。

利空：1、当前屠宰售价保本压力大，宰杀亏损对应毛鸭价格上调，仍以保本价格合同鸭源为主，市场鸭订单偏少。

## 第二章 本周市场回顾

### 2.1 种蛋稳中有落

(2022-2023年) 全国种蛋均价走势图 (元/枚)



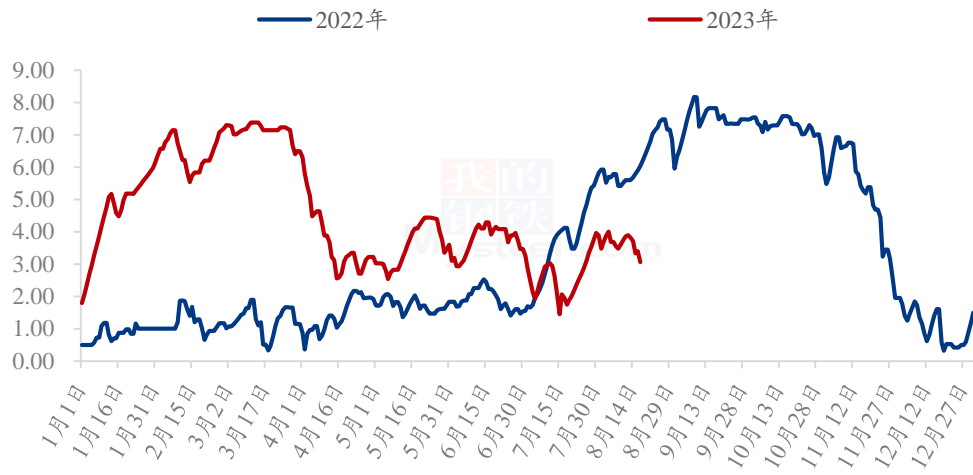
数据来源：钢联数据

图 1 全国种蛋均价走势图

本周种蛋全国均价 2.61 元/枚，较上周均价下跌 0.29 元/枚，环比跌幅 9.85%，同比跌幅 25.61%，均价在 2.10-3.00 元/枚区间。本周种蛋价格弱势运行。上半周总体计划仍算稳定，下半周受鸭苗影响带动下滑后，走势不佳。

## 2.2 鸭苗快速下滑

(2022-2023年) 全国鸭苗均价走势图 (元/羽)



数据来源：钢联数据

图 2 全国鸭苗均价走势图

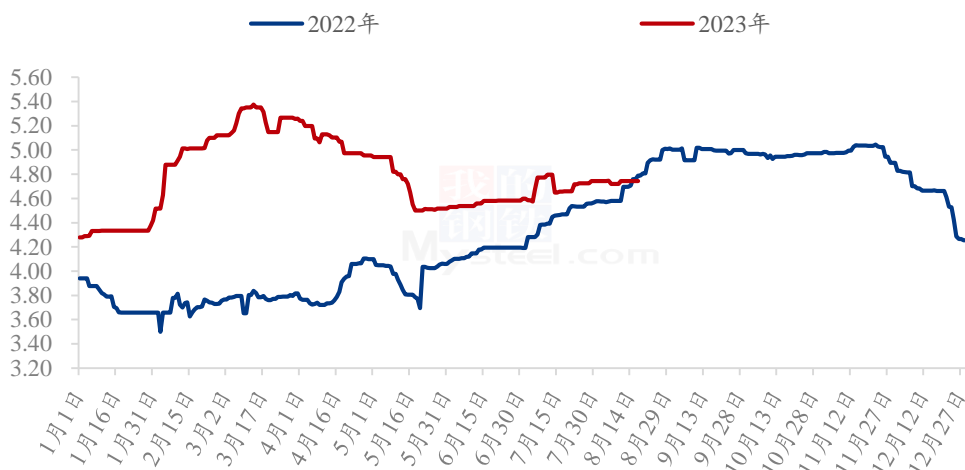
本周全国鸭苗，周度全国均价 3.51 元/羽，较上周均价下跌 0.17 元/羽，环比跌幅 4.61%，同比跌幅 38.90%。

本周计划弱势运行，停放、限价走低，连续几天二次报价下滑，局部小厂成交弱势，主因是对应双节前出栏养殖端补栏情绪逐渐降低，调研统计下游屠企 20 号左右均有规避停放计划，多方面利空苗价。



## 2.3 肉鸭震荡运行

(2022-2023年) 全国肉鸭均价走势图 (元/斤)



数据来源：钢联数据

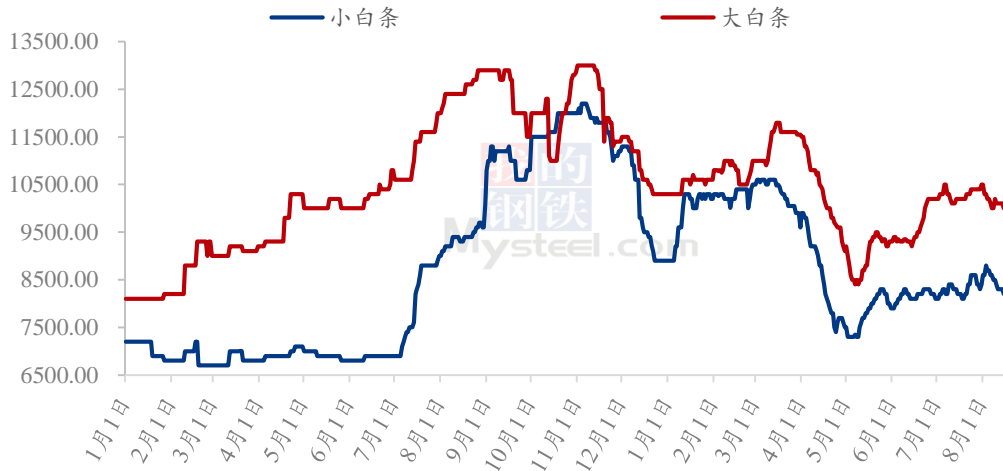
图 3 全国肉鸭均价走势图

本周毛鸭全国均价 4.74 元/斤，较上周均价上调 0.01 元/斤，环比涨幅 0.26%，同比涨幅 0.28%；南方活禽市场均价 5.40 元/斤，较上周均价下跌 0.05 元/斤，环比跌幅 1.01%，同比跌幅 12.76%。

本周全国毛鸭震荡运行。市场鸭源供应偏少，且养殖成本持平。但当前屠宰多在亏损运行，仍以保本价格合同鸭源为主，市场鸭订单依旧偏少。

## 2.4 产品涨跌分化

(2022-2023年) 全国大、小白条鸭价格走势(元/吨)



数据来源：钢联数据

图 4 (2022-2023 年) 全国大、小白条鸭均价走势图

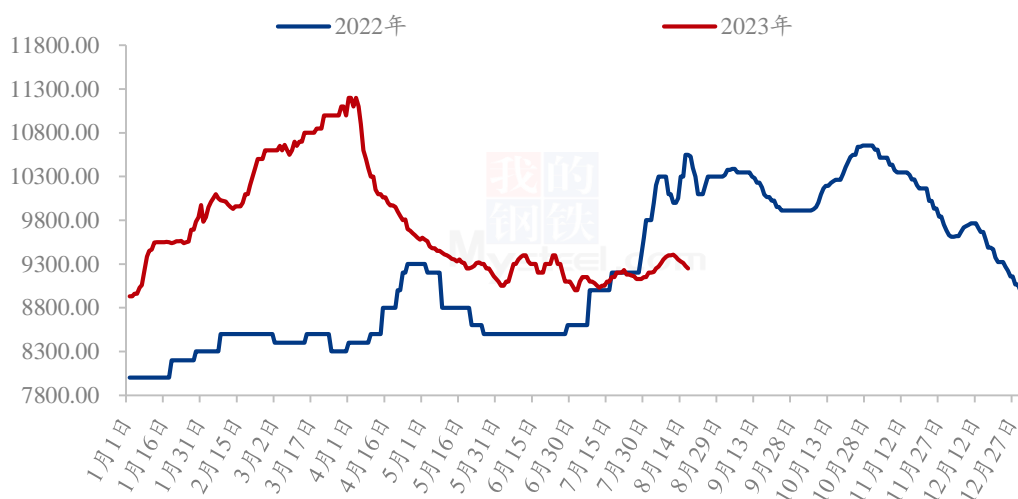
白条产品：本周小规格白条鸭价格区间为 8100-8300 元/吨；大规格白条鸭价格区间在 9800-10200 元/吨。分割品综合售价 9200-9400 元/吨。

走势方面：小规格白条报价稳中有落，跌幅 200-300 元/吨，总体库存约 8 成，成交总体不快，优惠政策出货。

大规格白条先跌后涨，库存偏低位，宰量减少且出货持平，市场周转不及预期，受产品综合下行趋势影响，报价也稳中有落。

库存方面：小白条厂家多数库存有压力，个别宰量高开始倒库。大规格经历上周降价出货后，库存中等，挺价情绪强。

(2022-2023年) 鸭分割综合品均价走势 (元/吨)



数据来源：钢联数据

图 5 (2022-2023 年) 鸭分割综合品均价走势图

本周分割端龙头库存低位，中小厂库存中等，个别高位，开学前备货效果显示一般，经销消化周期拉长，补货节奏慢。

针对库存起量较快主产，以快速降价加快周转为主，副产出货不佳，本周暂时保持稳定，开学季影响下出货尚明显转好，观望 20 号后备货情况；

中长期行情继续上行仍需消费支撑，建议行业按需补库谨慎操作，维持随需随采节奏，加快周转仍是厂家、经销环节运营策略。

## 第三章 替代品及相关产品分析

### 3.1 毛鸡高点回撤

(2022年-2023年) 全国白羽肉鸡均价走势图 (元/斤)



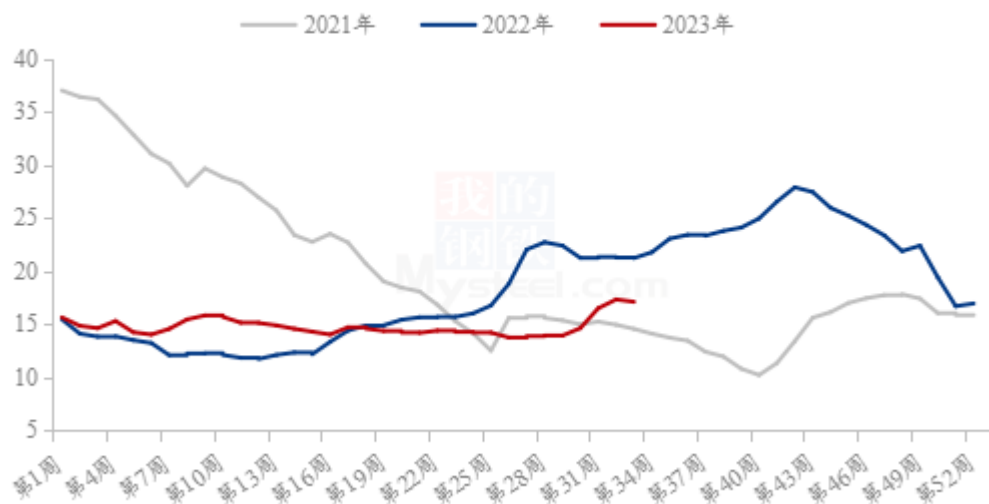
数据来源：钢联数据

图 6 全国白羽肉鸡均价走势图

本周白羽肉鸡价格快速下滑，周内报价下滑幅度高达 0.30 元/斤，本周全国棚前成交均价为 4.45 元/斤，环比跌幅为 2.20%，同比跌幅为 4.09%。毛鸡价格出现了较大的下滑幅度，一方面来源于鸡源开始逐步增量，并且毛鸡价格初步下滑后部分养殖端有加速出栏的操作，造成鸡源有短期增量，东北产区表现较为明显；第二方面是山东企业为代表，在毛鸡价格涨至高位后，加上计划不足的影响，开工意愿明显不足，半开工和停产情况普遍，削弱了整体鸡源不足的影响；第三方面是收鸡成本高位，加上工厂出货低迷，库存上涨迅速，屠宰端运行压力较大，只能下压收鸡成本。供需利空，毛鸡价格出现了快速下滑。

### 3.2 生猪涨势放缓

全国外三元生猪出栏均价走势图（元/公斤）



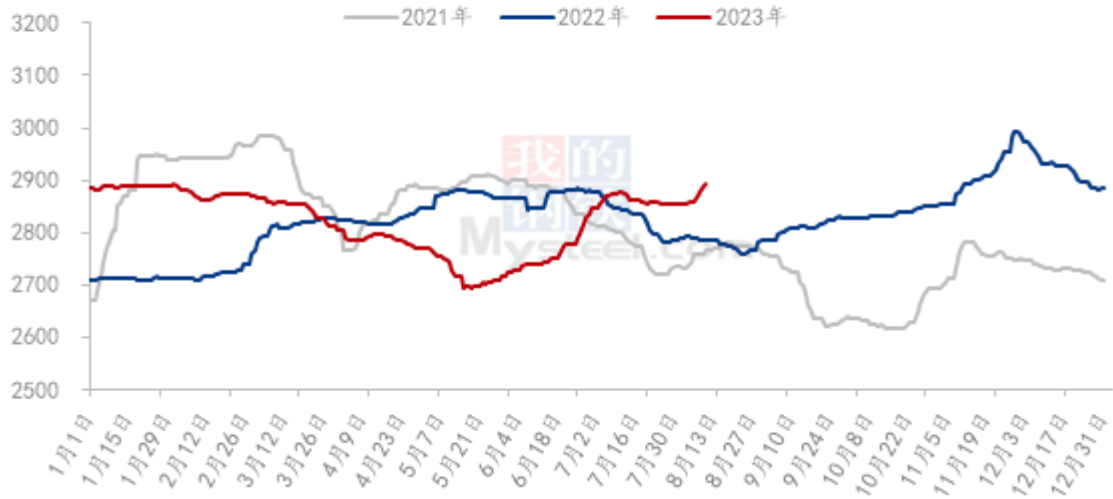
数据来源：钢联数据

图 7 全国外三元生猪出栏均价走势图

本周生猪出栏均价在 17.10 元/公斤，较上周下跌 0.22 元/公斤，环比下跌 1.27%，同比下跌 19.38%。本周猪价先涨后跌，整体波动幅度较小，周度重心偏弱下行。供应方面来看，市场猪源供给无明显变化，养殖端量价难齐升，企业月度计划进度偏缓，散户惜售情绪偏强，整体出栏情况较为一般。需求方面来看，终端屠企收猪成本较高而白条难上量，批发零售情况不如人意，贸易商接货谨慎，二育入场较为有限，需求端整体支撑薄弱。整体来看，市场上下游心态博弈，供需阶段性僵持延续，短期行情变化不明显，预计猪价涨跌空间有限，整体走势延续窄幅调整。

### 3.3 玉米上涨为主

2021-2023年全国玉米均价走势（元/吨）



数据来源：钢联数据

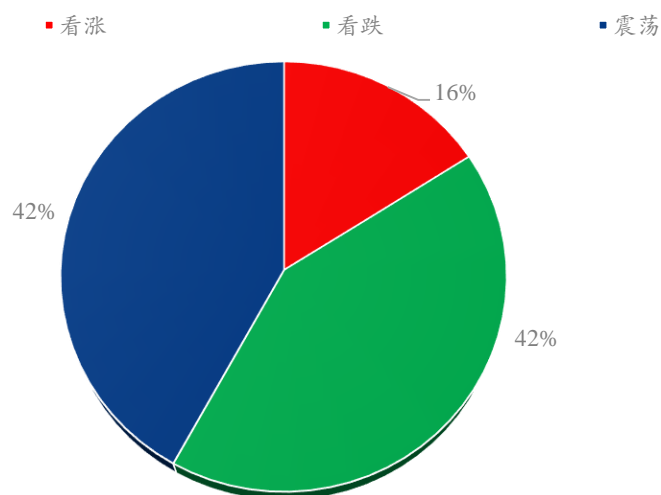
图 8 （2020-2023 年）全国玉米均价走势图

本周全国玉米周度均价为 2909 元/吨，较上周上涨 36 元/吨，涨幅 1.25%。价格达到高位后出现分化，涨跌互现，幅度皆有限。东北玉米价格坚挺，市场上量有限，下游采购节奏放缓，购销趋清淡。华北深加工企业玉米价格有涨有跌，整体呈现先涨后跌的趋势。上周末玉米价格达到阶段性高点，本地贸易商陆续出货，运输条件改善，东北粮源流入增加，深加工企业门前到货量逐渐增加。部分春玉米上市，但数量少。销区玉米市场震荡下跌。南方港口替代谷物陆续到港，内贸玉米成交淡，叠加期货大幅下跌，贸易商报价普遍下调。预计下周全国玉米价格高位运行，市场关注春玉米上市，稻谷拍卖成交，小麦价格变化等方面。

## 第四章 市场心态调研

本周 Mysteel 农产品共对 50 家产业链从业者进行了下周鸭苗市场心态调研，其中孵化端 12 家，养殖端 20 家，屠宰端 8 家，分销端 10 家。看涨 8 家，看跌 21 家，震荡 21 家。

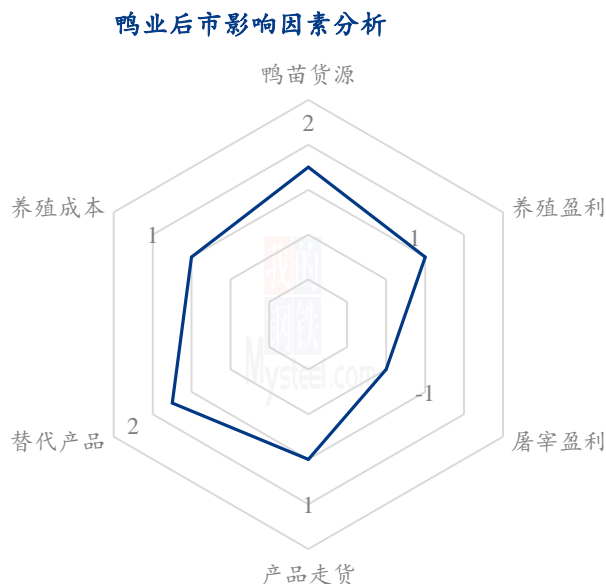
白羽鸭苗市场心态调研



数据来源：钢联数据

图 9 白羽鸭苗市场心态调研

## 第五章 后市影响因素分析



### 影响因素分析:

**鸭苗货源:** 天气转凉, 逐步增量;

**养殖盈利:** 活禽转好, 合同盈利;

**屠宰盈亏:** 成本略降, 亏损缩小;

**产品走货:** 开学补货, 出货加快;

**替代产品:** 生猪上行, 支撑禽肉;

**养殖成本:** 饲料上调, 成本上调;

### 影响因素分析:

**鸭苗货源:** 立秋后种鸭产能逐步恢复, 商品代鸭苗日均供应量稳定逐步上升, 但近期苗价下行明显, 预计下周有有序淘汰老周龄种鸭去产能情况;

**养殖盈利:** 合同鸭回收区间稳定, 市场鸭报价稍涨, 出栏稍有增加;

**屠宰盈亏:** 成本面略降叠加开学备货, 厂家协同上调, 亏损面逐步收窄;

**替代产品:** 生猪行情逐步上行, 支撑禽肉报价, 行情逐步转好;

**养殖成本:** 苗价连涨叠加饲料成本继续上调, 综合养殖成本压力不减。

### 影响因素及影响力值说明



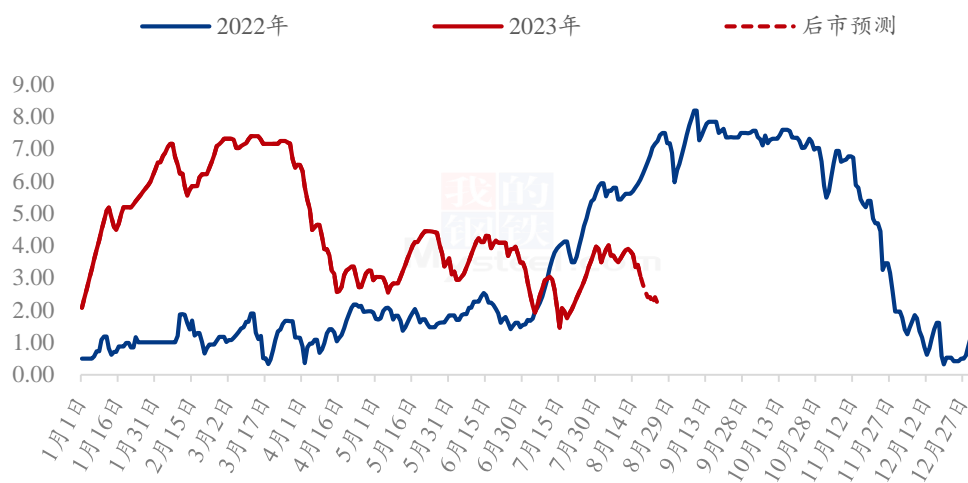
5	重大利好	-5	重大利空
4	明显利好	-4	明显利空
3	一般利好	-3	一般利空
2	小幅利好	-2	小幅利空
1	弱势利好	-1	弱势利空

注：以对价格的影响力确定利好利空因素，该因素的影响力指标是通过与市场人士充分沟通后结合市场客观情况进行的综合数值判定。

## 第六章 后市预测

### 6.1 鸭苗后市预测

全国鸭苗均价预测走势图（元/羽）



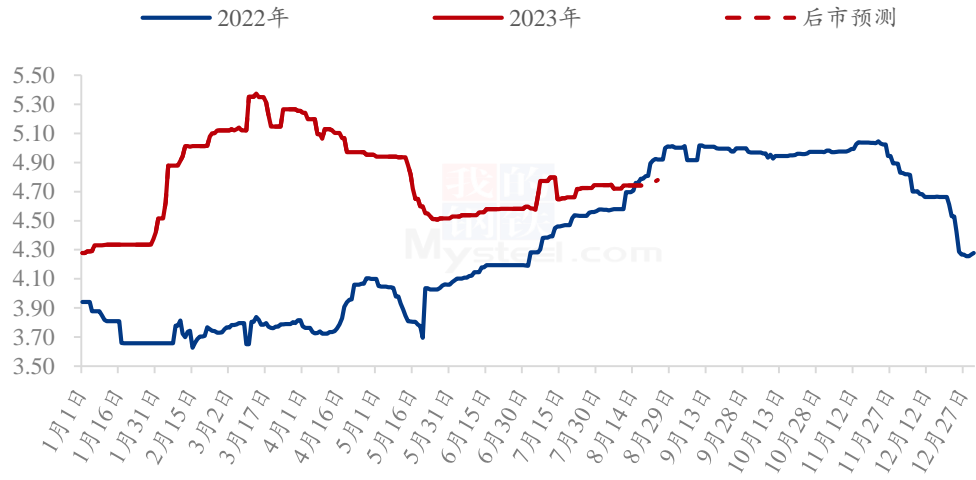
数据来源：钢联数据

图 10 全国鸭苗均价预测走势图

据 Mysteel 农产品市场调研，从鸭苗供应面来看，当前后备、换羽种鸭陆续开产后供应逐步增加状态，若不出现集中淘汰老周龄种鸭情况下，苗量将快速增加；预计月底陆续开始淘汰计划后，9月下旬苗价能开始出现支撑，短期预计下周鸭苗均价或在 2.50-2.80 元/羽左右，种蛋热度周度均价或在 1.80-2.20 元/枚。

## 6.2 肉鸭后市预测

全国肉鸭均价预测走势图（元/斤）



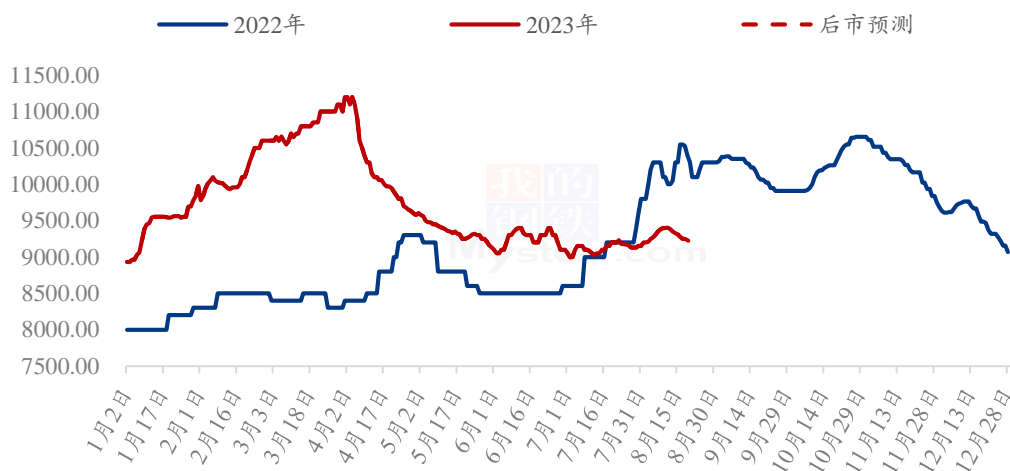
数据来源：钢联数据

图 11 全国肉鸭均价预测走势图

根据目前下游屠宰宰杀盈亏变动以及替代品方面： 1、20号开始逐步进入开学备货期，产品有望逐步转好，下游收购需求增加。预计下周毛鸭均价或在 4.76-4.80 元/斤区间，活禽均价或在 5.38-5.48 元/斤区间。

### 6.3 白条鸭及分割品后市预测

(2022-2023年) 鸭分割综合品均价预测走势图 (元/吨)



数据来源：钢联数据

图 12 (2022-2023) 鸭分割综合品均价预测走势图

近期行业拉涨幅度有限，出货不及预期，库存增量很快，且下周宰量稍有增量，成本略降，根据样本点数据监测，预计下周大规格白条报价或在 9800-10200 元/吨区间，小规格白条报价或在 8100-8300 元/吨。分割综合品报价或在 8150-8300 元/吨区间。或稍有所下调，但幅度不大。

资讯编辑：贺丽明 0533-7026593

资讯监督：王涛 0533-7026866

资讯投诉：陈杰 021-26093100