

稻米市场

周度报告

(2023.7.13-2023.7.20)



Mysteel 农产品

编辑：岳姝帆

电话：0533-7027156

邮箱：yuesf@mysteel.com

传真：0533-26093064

稻米市场周度报告

(2023. 7. 13–2023. 7. 20)

研究方法及标准

报告中的数据皆为本机构自有的调研数据，我们通过与市场业内人士的电话交流、在线交流、实地调研等方式对报告中数据进行验证和修正，以力求真实的反馈市场情况，并给出相应的结论，为客户的决策提供必要的帮助和参考。

报告可信度及声明

Mysteel 农产品力求以最详实的信息为客户提供指导与帮助，但对于据此报告做出的任何商业决策可能产生的风险，本机构不承担任何法律责任。

目 录

稻米市场周度报告.....	- 2 -
本周核心观点.....	- 1 -
第一章 本周稻米市场主要指标概述.....	- 1 -
1.1 稻谷市场行情分析.....	- 1 -
1.2 大米市场行情分析.....	- 2 -
1.3 销区市场价格行情分析.....	- 3 -
1.4 本周国内期货市场.....	- 3 -
1.5 本周国外期货市场.....	- 4 -
第二章 国内稻米供需格局.....	- 5 -
2.1 全国米厂平均开机率分析.....	- 5 -
2.2 国储拍卖情况.....	- 5 -
第三章 副产品和相关产品情况.....	- 6 -
3.1 副产品行情回顾.....	- 6 -
3.2 相关产品情况回顾.....	- 6 -
第四章 市场心态解读.....	- 7 -
4.1 籼稻市场心态解读.....	- 7 -

4.2 粳稻市场心态解读.....	- 8 -
第五章 大米后市影响因素分析	- 9 -
第六章 稻米市场走势分析预测	- 10 -

本周核心观点

本周稻米市场运行平稳。早稻产区仍处收割环节，区域间质量不一，以质论价为主，市场主流价格在 1.35-1.42 元/斤，业者采购心态谨慎。需求方面仍旧低迷，终端消化不畅，短时预计好转难度较大。供应方向相对宽松，国储方面仍在进行，本周成交率 9.39%。受制于大米走量僵持，米企对原粮采购意愿较低，部分消耗库存，部分停机检修设备。

第一章 本周稻米市场主要指标概述

1.1 稻谷市场行情分析

表 1 稻谷到厂报价

单位：元/斤

地区	品种	上周均价	本周均价	涨跌
黑龙江	绥粳 18 稻谷	1.80	1.80	0
	中科发 5 稻谷	2.80	2.80	0
吉林	超级稻	1.55	1.55	0
辽宁	辽星稻谷	1.65	1.65	0
江苏	5055 粳稻	1.50	1.50	0
安徽	丰两优稻谷	1.48	1.48	0
湖南	野香优稻谷	1.73	1.73	0
湖北	丰两优稻谷	1.48	1.48	0
江西	黄华占	1.58	1.58	0

数据来源：钢联数据

粳稻产区：本周粳稻市场购销未见加速，各品种主流价格基本稳定。截至本周四（7月20日）北方市场普通粳稻收购到厂主流价格在1.32-1.45元/斤，优质粳稻主流价格在2.70-3.00元/斤，按质论价。

籼稻产区：本周籼稻供需依旧宽松，原粮购销不旺。截至本周四（7月20日）南方市场晚籼稻主流价格1.40-1.60元/斤，香稻到厂价格1.60-1.80元/斤，早稻产区间质量有别，到厂价格参考1.35-1.42元/斤，按质论价。

糯稻产区：本周糯稻价格持稳运行。截至本周四（7月20日）黑龙江地区糯稻收购参考价格1.60-1.72元/斤，新陈粮源存价差；安徽地区糯稻收购主流价格1.75-1.85元/斤，优质粮源报价参考1.90元/斤，按质论价。

1.2 大米市场行情分析

表 2 大米出厂报价

单位：元/斤

地区	品种	上周均价	本周均价	涨跌
黑龙江	绥粳 18 米	2.45	2.45	0
	中科发 5 米	4.00	4.00	0
吉林	超级稻米	2.05	2.05	0
辽宁	辽星米	2.18	2.18	0
江苏	粳米	2.03	2.03	0
安徽	籼米	2.10	2.10	0
湖南	香米	2.80	2.80	0
湖北	丰两优米	1.98	1.98	0
江西	黄华占米	2.28	2.28	0

数据来源：钢联数据

粳米产区：本周粳米终端消化不快，疲软需求难以带动市场走量好转。截至本周四（7月20日）北方市场普通粳米主流价格 1.80-2.20 元/斤，优质大米出厂价格 2.45-4.00 元/斤，按质论价。

籼米产区：本周籼米走量缓慢，下游缺乏利好带动，交易不畅。截至本周四（7月20日）南方市场籼米主流价格 1.80-1.95 元/斤，优质米出厂价格 2.00-2.30 元/斤，香米出厂主流价格 2.30-2.90 元/斤。

糯米产区：糯米基本稳定。截至本周四（7月20日）黑龙江地区糯米出厂主流价格 2.30-2.35 元/斤，部分陈粮价格在 2.25 元/斤；安徽地区糯米出厂主流价格 2.40-2.55 元/斤，精包装质量高达 3.00 元/斤左右。质量不一，存价差。

1.3 销区市场价格行情分析

表 3 部分销区市场大米报价

单位：元/公斤

地区	品种	上周批发价	本周批发价	涨跌
黑龙江	一级晚粳米	5.70	5.70	0
黑龙江	一级粳糯米	5.66	5.66	0
江苏	一级晚粳米	4.68	4.68	0
安徽	一级晚籼米	5.20	5.20	0
江西	一级晚籼米	4.94	4.94	0

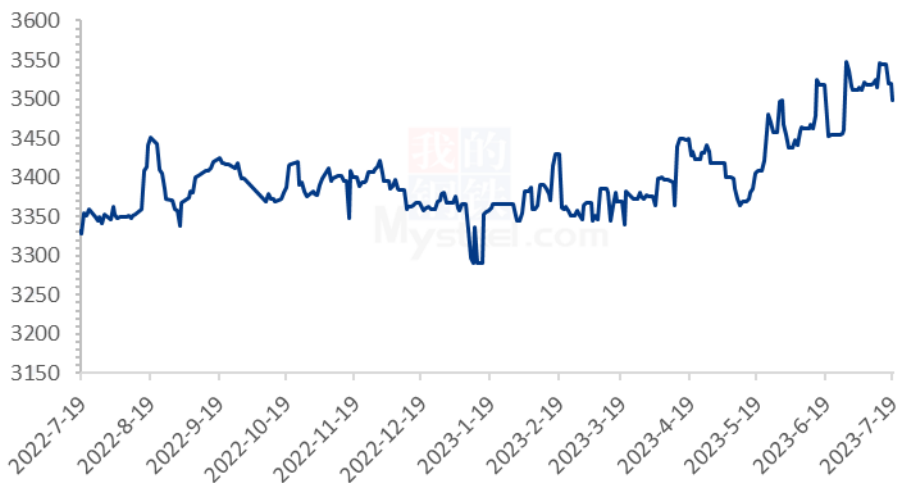
数据来源：浙江粮油交易网

本周销区市场购销节奏平缓，院校处于假期，集团性消费支撑不足，价格上行不畅。短时淡季氛围难以打破，预计主流延续平稳态势。

1.4 本周国内期货市场

截至 7 月 19 日粳米主力合约收盘价 3498 元/吨，较上周下跌 48 元/吨。（备注：大连商品交易所粳米主力合约当日未开盘情况，延续上一开盘日的收盘价作图）

2022-2023年粳米主力合约收盘走势：元/吨



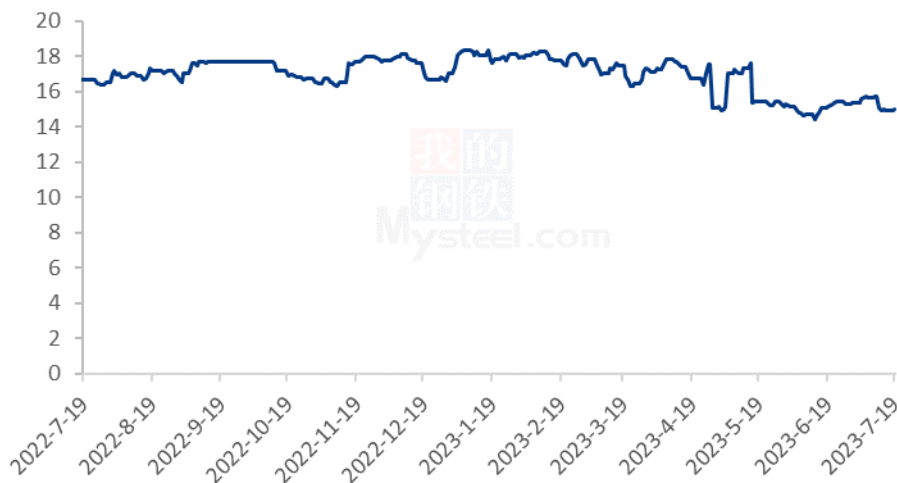
数据来源：钢联数据

图 1 2022-2023 年国内稻谷期货价格走势

1.5 本周国外期货市场

截至 7 月 19 日 CBOT 糙米主力合约收盘价 15.57 美元/英担，较上周上涨 0.68 美元/英担。（备注：当日未开盘情况，延续上一开盘日的收盘价作图）

2022-2023年CBOT糙米价格走势（单位：美元/英担）



数据来源：钢联数据

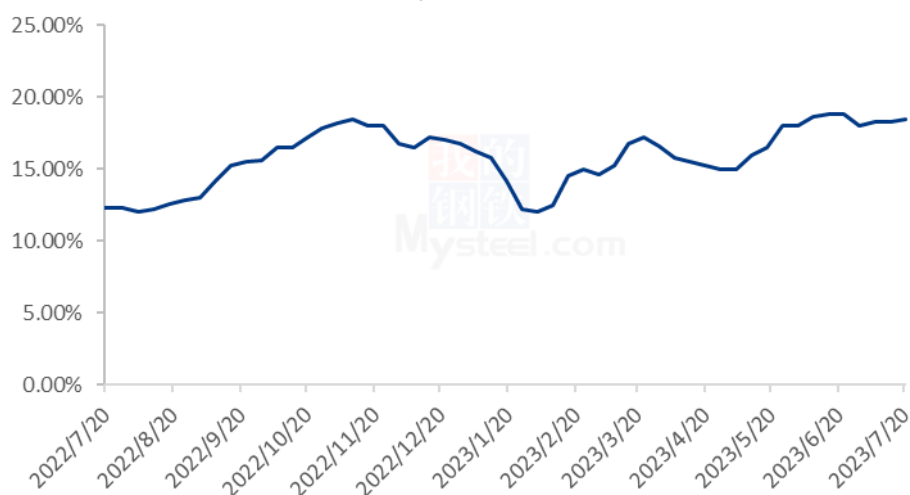
图 2 2022-2023 年 CBOT 糙米价格走势

第二章 国内稻米供需格局

2.1 全国米厂平均开机率分析

本周全国米厂平均开工率 18.5%，与上周持平。终端需求乏力，米企订单稀少，部分业者停机检修，预计短时低迷开机情况难有好转。

2022-2023年全国米厂平均开机率



数据来源：钢联数据

图 3 2022-2023 年全国大米主产区米厂平均开机率

2.2 国储拍卖情况

表 4 稻谷最低收购价 7 月 18 日 (2018-2020 年) 交易结果

单位：数量：吨；价格：元/吨

品种	交易数量	成交数量	最高价	最低价	均价	成交率
早籼稻	300352	2111	2480	2430	2438.34	0.7%
中晚籼稻	299971	27950	2610	2480	2496.78	9.32%
粳稻	300311	54548	2730	2520	2600.39	18.16%
合计	900634	84609	2730	2430	2562	9.39%

数据来源：国家粮食交易中心

2023 年 7 月 18 日，国储投放早籼稻、中晚籼稻及粳稻共计 900634 吨。早籼稻共

计投放 300352 吨，成交 2111 吨，最高价 2480 元/吨，最低价 2430 元/吨，成交均价 2438.34 元/吨，成交率 0.7%；中晚籼稻共计投放 299971 吨，成交 27950 吨，最高价 2610 元/吨，最低价 2480 元/吨，成交均价 2496.78 元/吨，成交率 9.32%；粳稻共计投放 300311 吨，成交 54548 吨，最高价 2730 元/吨，最低价 2520 元/吨，成交均价 2600.39 元/吨，成交率 18.16%。总计成交 84609 吨，总成交率 9.39%。

第三章副产品和相关产品情况

3.1 副产品行情回顾

表 5 大米副产品行情回顾

地区	油糠 (元/斤)			毛碎米 (元/斤)			稻壳/统糠 (元/吨)		
	上周	本周	涨跌	上周	本周	涨跌	上周	本周	涨跌
黑龙江	1.22	1.22	0	1.36	1.36	0	压缩 400	压缩 400	0
吉林	1.32	1.38	0.06	1.50	1.45	-0.05	580	580	0
辽宁	1.27	1.27	0	1.44	1.44	0	500	500	0
江苏	1.40	1.40	0	1.40	1.40	0	550	550	0
湖南	1.43	1.43	0	1.50	1.46	-0.04	570	600	30
湖北	1.50	1.53	0.03	1.47	1.47	0	560	560	0
安徽	1.42	1.45	0.03	1.48	1.48	0	600	600	0
江西	1.50	1.50	0	1.50	1.45	-0.05	500	500	0

数据来源：钢联数据

全国米企开机持续低位徘徊，部分业者甚至停机检修，大米副产品产量不足。截至本周四（7月20日）北方粳油糠主流价格 1.22-1.35 元/斤，南方籼油糠主流价格 1.40-1.52 元/斤。北方毛碎米主流价格 1.33-1.45 元/斤，南方毛碎米主流价格 1.40-1.55 元/斤。北方稻壳出厂主流价格 320-500 元/吨，南方稻壳出厂主流价格 400-600 元/吨。按质论价，地域间存一定价差。

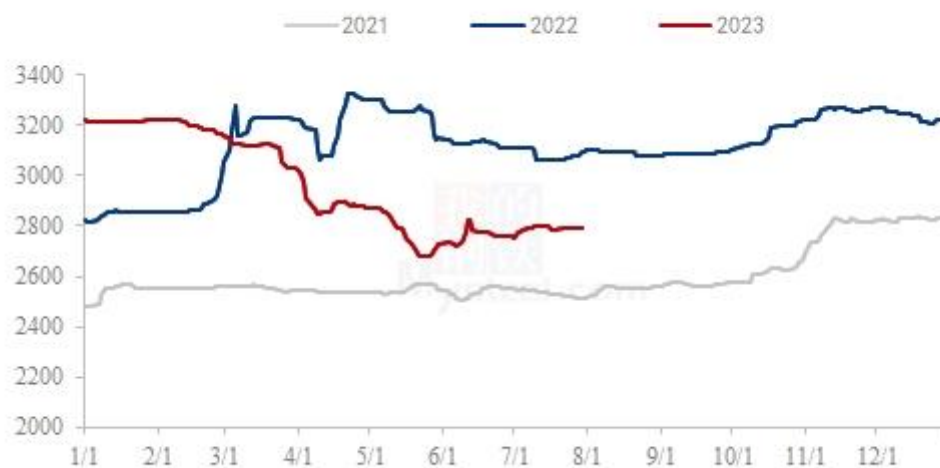
3.2 相关产品情况回顾

截至本周（2023年7月13日-7月20日）全国小麦市场均价在 2791 元/吨，较上周（2023年7月6日-7月13日）2790 元/吨，上涨 1 元/吨，涨幅 0.04%。

本周小麦主流价格稳定，局部涨跌互现，市场购销平稳。天气酷暑炎热，面粉

走货清淡，制粉企业根据自身库存和上货量情况灵活调整采购价格，整体采购积极性不高。基层售粮积极性一般，粮商建仓意愿不高，市场粮源流通稀疏。供需博弈下小麦价格震荡偏弱调整。预计下周小麦价格延续震荡调整态势，关注面粉需求及制粉企业收购上量情况。

2021年-2023年主产区小麦价格走势图（元/吨）



数据来源：钢联数据

图 4 小麦主产区市场价格

第四章 市场心态解读

4.1 籼稻市场心态解读

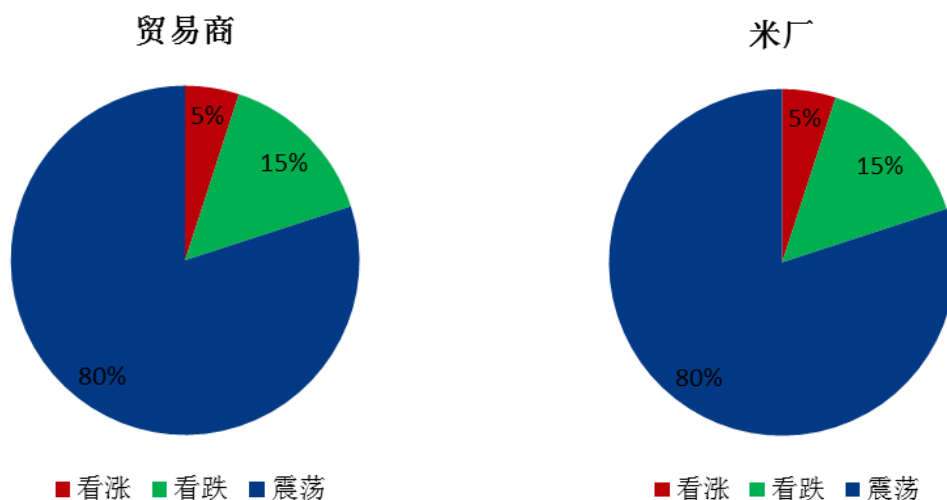
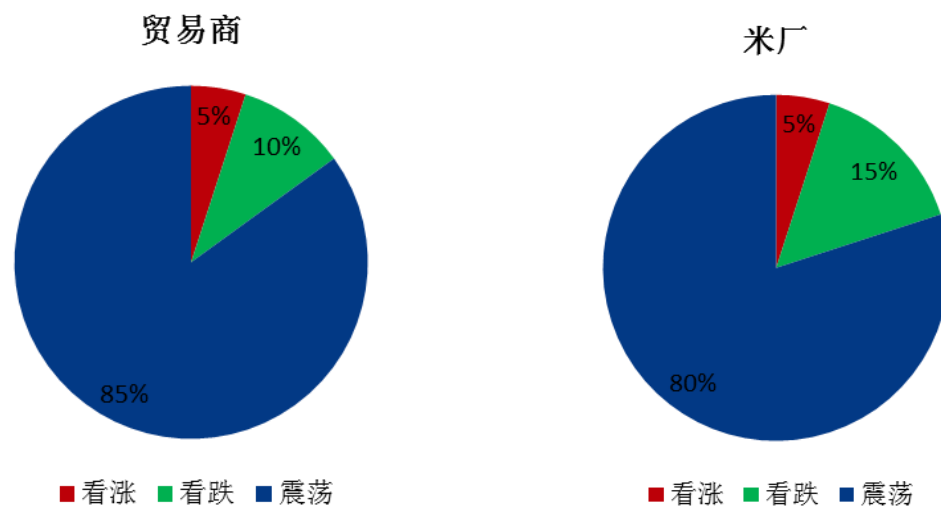


图 5 贸易商与米厂心态解读（籼稻）

样本数量：贸易商 10，米厂 10。

本周籼稻谷市场调研得知，业者心态变化不大，时逢淡季，市场交易清淡，业者多半停工观望，对后市看涨信心不足。早稻产区陆续收割，对市场影响不大。

4.2 粳稻市场心态解读



数据来源：钢联数据

图 6 贸易商与米厂心态解读（粳稻）

样本数量：贸易商 10，米厂 10。

本周粳稻谷市场调研得知，业者心态相对一致，终端需求疲软，原粮采购相对谨慎，短时利好有限，业者观望情绪依旧浓厚。

第五章 大米后市影响因素分析



图 6 大米后市价格影响因素分析

影响因素分析：

开工：米厂订单匮乏，开工率持续低迷； **产量：**产量平稳；

库存：维持低位，补库意愿偏低； **需求：**终端无利好支撑；

成本：成本高企，对价格支撑明显； **出口：**出口订单稳定；

总结：米厂新单有限，大米走货缓慢，后市价格在成本支撑下稳定为主。

影响因素及影响力值说明

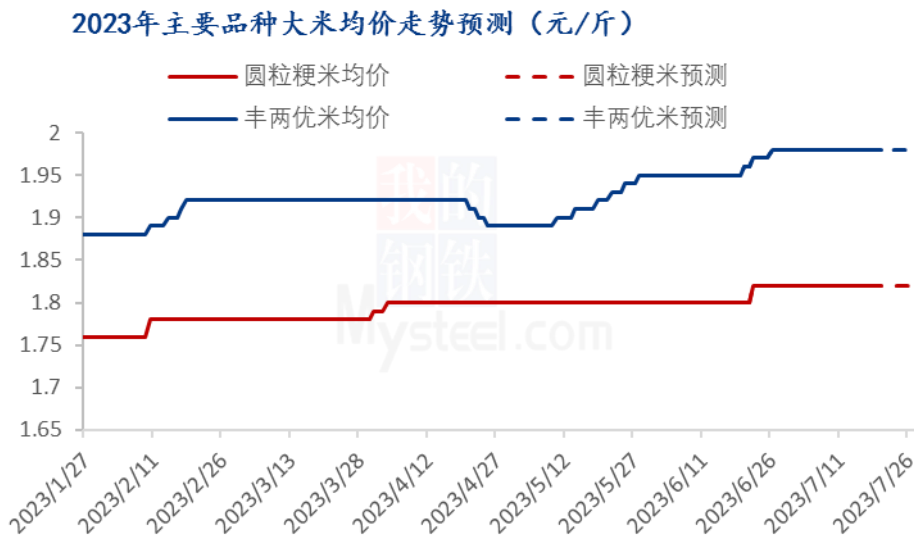
5	重大利好	-5	重大利空
4	明显利好	-4	明显利空
3	一般利好	-3	一般利空
2	小幅利好	-2	小幅利空
1	弱势利好	-1	弱势利空

注：以对价格的影响力确定利好利空因素，该因素的影响力指标是通过与市场人士充分沟通后结合市场客观情况进行的综合数值判定。

第六章 稻米市场走势分析预测

粳米预测：北方市场圆粒粳米整体趋于稳定，购销活跃度不高，终端走货不快，业者消耗库存为主，预计近期将以稳为主。

籼米预测：南方籼米走量并不可观，天气升温，进一步抑制终端对大米的需求，业者心态冷静，按需加工库存，短时波动空间不大。



数据来源：钢联数据

图 7 主要品种大米均价走势预测

资讯编辑：岳姝帆 0533-7027156

资讯监督：王涛 0533-7026866

资讯投诉：陈杰 021-26093100