



我的  
钢铁  
Mysteel.com

周报

# 铝棒周度报告

2023. 7. 21

第 28 期

总第 234 期

## Mysteel-铝棒团队

日期/地区	佛山市场	无锡市场	南昌市场
2023/7/17	18550-18750	18700-18850	18650-18830
2023/7/18	18630-18830	18720-18870	18670-18870
2023/7/19	18670-18870	18630-18780	18630-18780
2023/7/20	18680-18900	18620-18770	18620-18770
2023/7/21	18700-18920	18680-18820	18650-18850

备注：现款含税仓库自提价格，不含出库费

来源：Mysteel 铝棒价格

单位：元/吨

## Mysteel 评述&一周要闻

### 本周重点新闻：

**1、国家统计局：中国 1-6 月规模以上工业增加值同比增长 3.8%** 上半年，规模以上工业增加值同比增长 3.8%（增加值增速均为扣除价格因素的实际增长率）。6 月份，规模以上工业增加值同比实际增长 4.4%。

**2、国家统计局：中国 1-6 月份社会消费品零售总额同比增长 8.2%** 上半年，社会消费品零售总额 227588 亿元，同比增长 8.2%。6 月份，社会消费品零售总额 39951 亿元，同比增长 3.1%。

**3、国家统计局：2023 上半年 GDP 同比增长 5.5%** 初步核算，上半年国内生产总值 593034 亿元，按不变价格计算，同比增长 5.5%，比一季度加快 1.0 个百分点。从环比看，二季度国内生产总值增长 0.8%。

# 目 录

一、价格走势分析 .....	1
1、佛山地区 .....	2
2、无锡地区 .....	3
3、南昌地区 .....	4
二、库存变量分析 .....	5
三、再生铝棒市场分析 .....	7
四、本周宏观新闻 .....	9

# 一、价格走势分析

本周中国原铝价格呈现盘整回调行情，周初铝锭基价呈现相对明显的下跌，随后价位大体处于区间震荡节奏运行，临至周五，华东铝锭现货基价报 18300 元/吨，华南铝锭现货基价报 18370 元/吨，前段时间两地铝价倒挂的情形有所调整。本周中国 6063 铝棒加工费整体呈现了一定的挺价意愿，且些许短缺规格货源报价更是相对偏高，具体情况，截至本周五，据 Mysteel 对于国内各主流地区 6063 铝棒加工费调研如下：佛山 330-550 元/吨；无锡 380-520 元/吨；包头 50-200 元/吨；巩义 250-300 元/吨；临沂 200-340 元/吨；南昌 350-550 元/吨；兰州 130-200 元/吨；成都 300-350 元/吨；宣城 360-440 元/吨。

中国主流地区 6063 铝棒加工费明细（规格：φ90-φ178 单位：元/吨）

	佛山	无锡	巩义	包头	临沂	南昌
2023/7/17	340-540	350-500	250-300	0-150	200-340	300-480
2023/7/18	330-530	350-500	250-300	0-150	200-340	300-500
2023/7/19	350-550	350-500	250-300	0-150	200-340	350-500
2023/7/20	330-550	350-500	250-300	0-150	200-340	350-500
2023/7/21	330-550	380-520	250-300	50-200	200-340	350-550

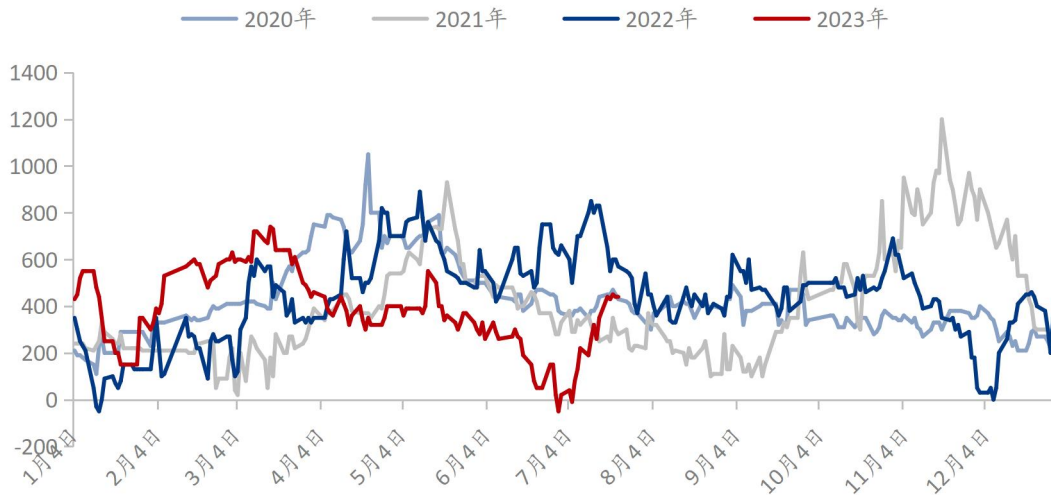
数据来源：Mysteel

通过上表的数据统计，我们可以看到，在现阶段铝锭基价呈现震荡下移的行情下，加之部分铝棒规格货源存有短缺，从而持货商挺价情绪相对集中。

其中关于各地区的调整变动及市场动态情况，可参考以下分析：

# 1、佛山地区

(2020-2023年) 佛山市场铝棒加工费均值 (元/吨)



数据来源: Mysteel

佛山市场：本周当地铝棒加工费区间盘整，本周五市场报价主流均值对比周初大致持平。周度环比方面，本周周度平均报价相较于上周环比上涨 59.42%；年度同比方面，本周周度平均报价对比去年同期同比下跌 25.93%。

规格价差方面，据了解，本周当地大小棒价差仍位处百八十的差值，不过些许品牌货源也略有小幅调整。通过 Mysteel 数据统计，当前直径 90MM 规格货源主流报价运行于 450-550 元/吨，直径 100MM 规格货源主流报价运行 450-550 元/吨，直径 120/152/178MM 规格货源主流报价运行于 350-450 元/吨。

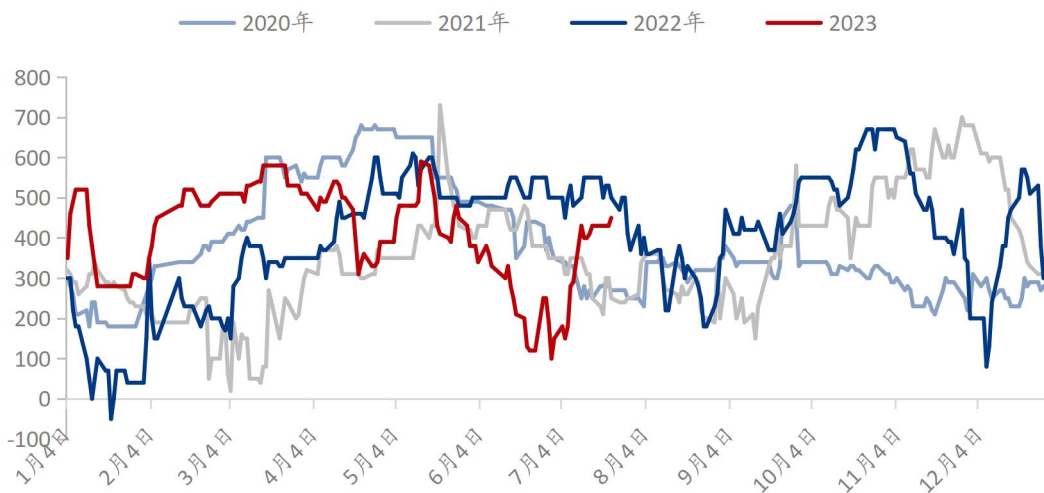
总结与预测：本周佛山市场 6063 铝棒加工费偏强运行，周初受铝价下跌影响，持货商陆续上抬报价，前期一二字头价位瞬时消散，相对低值也逐步上移至 300+ 点位，随后，加工费大体趋稳盘整，且途中下调加工费的操作逐步有所减少，而交易部分时段的盘面上移，部分报价也会随之呈现跟盘小幅上调的情形，临至周五，零星 6 字头价位也已有所反馈。成交情况，本周当地铝棒现货交投整体一般，相较于之前，虽然市面依

旧存有部分出货不畅及乏力的声音，但与此同时，交易还算尚可的表述也渐有增加，日常交易期间，此两种差异化反馈并存。

短期来看，佛山铝棒社库持续减量，且部分汽运货源也受到前段时间棒厂减少的影响有所下降，从而加工费逐步处于了上行的节奏，不过相对需求来看，市面却并未表现出明显的实质改善，整体仍显欠佳的格局延续，眼下，伴随陆续有棒厂启动复产及增量，加工费挺价运行的背后存有隐患。预计下周佛山市场 6063 铝棒加工费主流报价运行区间在 300-500 元/吨。

## 2、无锡地区

(2020-2023年) 无锡市场铝棒加工费均值 (元/吨)



数据来源: Mysteel

无锡市场，本周当地铝棒加工费维稳运行，本周五市场主流报价均值对比周初上调 20 元/吨。周度环比方面，本周周度平均报价相较于上周环比上涨 4.83%；年度同比方面，本周周度平均报价对比去年同期同比下跌 16.86%。

规格价差方面，本周当地大小棒价差延续 50-100 的差值运行，同时部分紧俏规格货源报价相对偏高。据 Mysteel 数据统计，当前直径 90/100 规格货源主流报价在

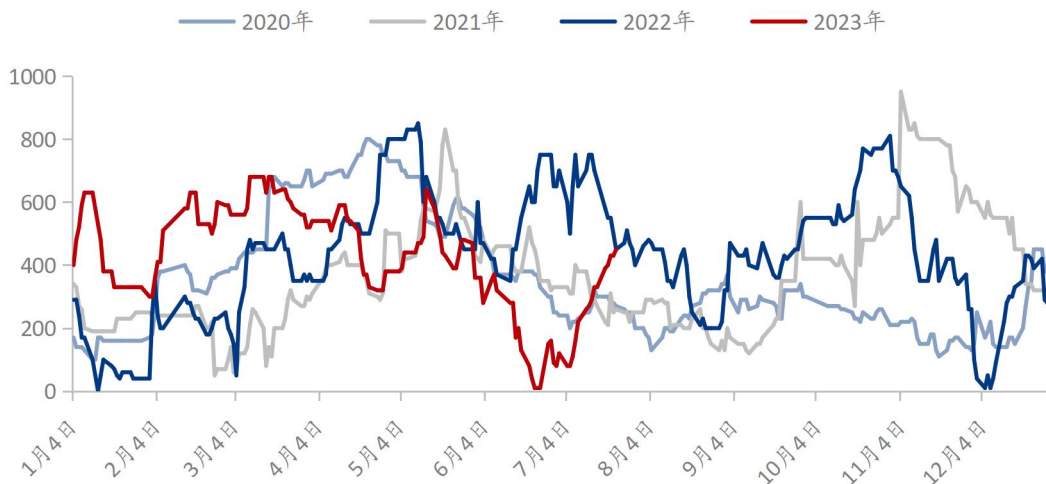
450-520/吨，直径 120/127/152/178MM 规格货源主流报价在 380-450 元/吨。

总结与预测：本周无锡市场 6063 铝棒加工费横盘整理，周度期间，由于部分货源呈现短缺情形，从而当地加工费也显露一定挺价节奏，而日常交易时段，众人对于调价的操作相对甚少，大体延续初始报价外销，下调加工费持货商不乐意，再度上调加工费却又难有认可度，从而近期市面公开报价大体维持着平稳的节奏运行，途中些许调整也仅限于小幅波动。成交情况，本周当地铝棒现货交投整体相对平平，加工费有挺价表现，但需求端却暂无太多亮眼之处，短缺规格货源报价偏高，市场认可有限，除去刚需急用采买外，基本秉持观望态势，从而交易进程中氛围感略显平淡。

短期来看，下游企业对于眼下加工费点位接受度不高，观望，比价低采的策略相对集中，而持货商在货源减量的成因下，陆续上移报价，但从实质转化却不甚理想，此外，近两日市场传有某棒厂点价少量甩货的声音，虽表示货源不多，但此番操作仍需谨慎看待后续走向。预计下周无锡市场 6063 铝棒加工费主流报价运行区间在 350-500 元/吨。

### 3、南昌地区

(2020-2023年) 南昌市场铝棒加工费均值 (元/吨)



南昌市场, 本周当地铝棒加工费震荡上移, 本周五市场主流报价均值对比周初上调 60 元/吨。周度环比方面, 本周周度平均报价相较于上周环比上涨 41.89%; 年度同比方面, 本周周度平均报价对比去年同期同比下跌 20.15%。

规格价差方面, 本周当地大小棒价差有所扩大, 差值上百元每吨, 此外已然于些许区间报价更大的反馈。据 Mysteel 了解, 目前直径 90MM 货源主流报价集中在 500-550 元/吨, 直径 100/120/152/178MM 货源主流报价集中在 350-500 元/吨。

总结与预测: 本周南昌市场 6063 铝棒加工费拾级而上, 周初, 铝价下跌, 持货商纷纷上移报价, 随后加工费继续小幅蹒跚上抬, 部分稀缺规格货源更是呈现较为明显的挺价态势, 临至周五, 些许企业小棒报价更是抵达六七百的价位。成交情况, 本周当地铝棒现货交投整体略显一般, 虽然加工费步步上推, 但需求却并未显露明显提振, 此外, 日常交易时段, 众人纷纷待价而沽, 公开报价意愿减弱, 而报出的价格也集体偏高, 下游逐步呈现些许畏高情绪, 拿货意愿不高, 静观市场运行, 实际拿货举动不足。

短期来看, 外来汽运货源减少, 当地社库又渐有下移, 整体供给对比前期减弱, 持货商挺价意愿集中, 且些许更是不断攀高, 但同样类似其他地区, 到最终的成交走量来看, 转化情形不尽如人意, 有价无市的体验感增强。预计下周南昌市场 6063 铝棒加工费主流报价运行区间在 350-550 元/吨。

## 二、库存变量分析

中国九地 6063 铝棒社会库存 (单位: 万吨)

	佛山	无锡	南昌	常州	湖州	成都	巩义	洛阳	芜湖	合计
2023/7/13	5.35	2.15	1	0.6	2	0.55	0.15	0.6	0.25	12.65
2023/7/20	3.9	1.95	0.55	0.6	2.1	0.55	0.2	0.5	0.35	10.7

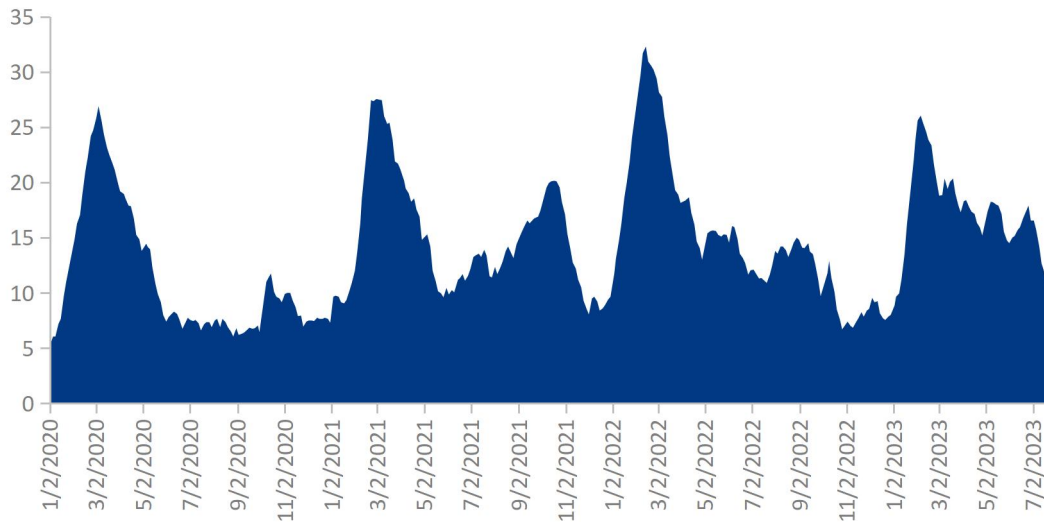


变化量	-1.45	-0.2	-0.45	-	+0.1	-	+0.05	-0.1	+0.1	-1.95
-----	-------	------	-------	---	------	---	-------	------	------	-------

数据来源: Mysteel

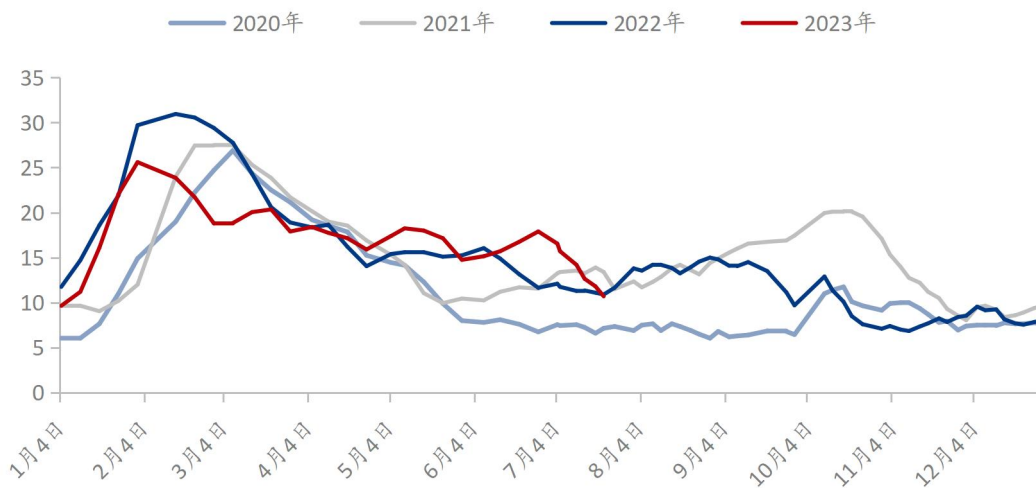
库存方面,截至本周四, Mysteel 铝棒团队对于中国九地铝棒社会仓库现货显性库存总量统计为 10.7 万吨,对比上周同期减少近 2 万吨。

(2020-2023年) 中国铝棒社库总量 (万吨)



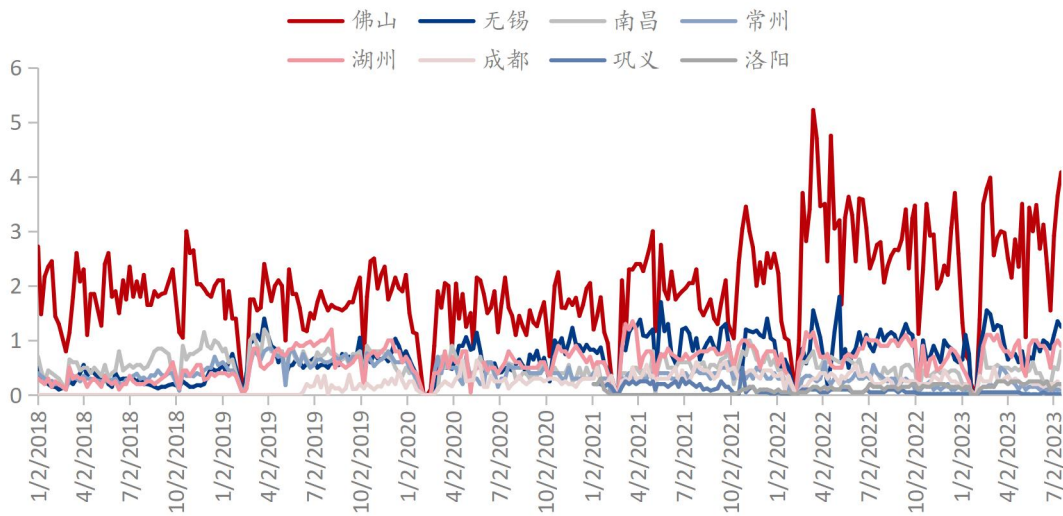
数据来源: Mysteel

(2020-2023年) 中国铝棒社库总量 (万吨)



数据来源: Mysteel

(2018-2023年) 中国八地铝棒社会仓库出库量 (万吨)



数据来源: Mysteel

据 Mysteel 铝棒团队统计: 2023/7/10-2023/7/16 中国八地铝棒社会仓库出库量为 7.5 万吨, 相较于上期增加 0.47 万吨, 虽然周度出库量延续增量, 但增幅有所下降, 市场对于部分偏高价位货源认可度低。

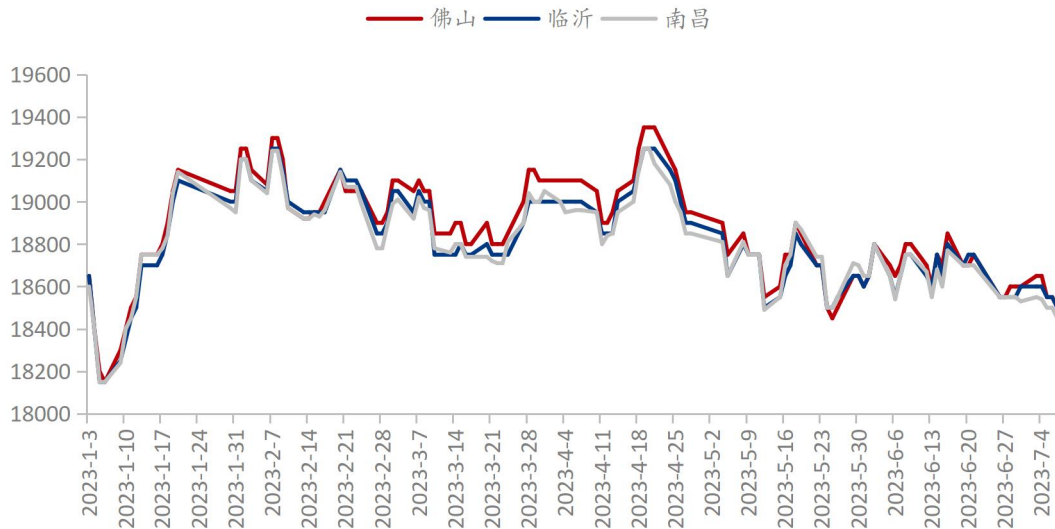
总结与预测: 本周中国九地铝棒社库总量维持减量变动, 只不过相较于上期降幅已然有所减弱, 此外, 些许地区社库显露微幅增量情形, 后续关注到货入库及现货走量出库运行。预计下周中国九地铝棒社库总量或放缓大幅降库的节奏。

### 三、再生铝棒市场分析

截至本周五, 再生铝棒主要废铝原料之一型材白料旧料不含税自提价维持在 15200-15600 元/吨, 较上周五价格下跌 100 元/吨。中国主流地区 A 棒 (铁 0.2%-0.25%) 再生铝棒含税价格维系在 18650-18750 元/吨, 不含税维系在 17500-17700 元/吨; B 棒 (铁 0.25%-0.35%) 再生铝棒含税价格整体维系在 18500-18600 元/吨, 不含税维系在 17250-17350 元/吨; C 棒 (铁 0.35%-0.55%)

再生铝棒含税价格维系在 18300-18450 元/吨, 不含税维系在 17200-17300 元/吨(以上为送到价格)。再生铝棒含税/不含税价格较上周五上涨 50 元/吨左右, 未完全跟随废铝价格走势同步调整。

### 2023年中国三地B棒价格走势（元/吨）



数据来源: Mysteel

市场方面：废铝原料端：市场对于 7 月份整体偏悲观，以至于市场产废偏弱，流通货源有限；废铝持货商看涨情绪坚挺，捂货惜售，废铝原料价格偏高。受成本端制约，铝水棒或是再生棒厂家均有所减量，市场铝棒供应偏紧，价格均有所反弹。铝价大盘价格下跌刺激下游需求量回升，再生棒厂库存去化明显，同时排产订单周期延长。下游多采购现货为主，少有囤量，市场现货成交相对活跃，交易期间棒厂报价不一，价差偏大。

价差方面：从区域来看，本周湖北、安徽价格趋同，比江西市场高 50 元/吨左右；铝水棒加工费反弹，再生棒价格同步上调，湖南，广东市场与江西市场价差恢复至 100-150 元/吨，异地窜货活跃；江西市场下游多采购不含税现货，价格领低与其他市场；河北、山东，江苏市场整体周均价格趋同，比河南市场高 50 元/吨。从品牌价格来看，大厂受库存量不同影响，价格相对中小厂企业高 50 元/吨。从现货厂库和排产订单

价格来看，现货成交价格相对高 50-100 元/吨。从替代性来看，铝水棒与 B 棒价差基本在 150-250 元/吨，下游采购意愿尚可。

订单方面：本周棒厂订单普遍好转，市场现货流通量减少，多以排产为主。据 Mysteel 铝材团队调研，月产量在 10000 吨以上的大厂排产 3-5 天，部分厂家有几百吨库存；月产量在 4000-6000 吨的中小型厂普遍排产 2-3 天，库存基本去化；月产量在 3000 吨以下的小厂普遍维持快进快出状态，按订单生产，基本没有库存。

总结与预测：再生铝棒需求好转，但废铝原料价格偏高，压缩利润，供需矛盾加剧。在订单小幅好转背景下，陆续有少量停产厂家复产，预计下周再生铝棒现货供应更为紧缺，厂家或将小幅上调价格，B 棒(铁 0.3%-0.35%内)含税送到参考值:周均+200-+250, 不含税下浮 1000-1100。(单位: 元/吨)

## 四、本周宏观新闻

**央行开展 1030 亿元 1 年期 MLF, 利率持平** 7 月 17 日, 央行公开市场开展 1030 亿元 1 年期 MLF 和 330 亿元 7 天期逆回购操作, 中标利率均持平, 分别为 2.65%、1.90%。今日有 1000 亿元 MLF 和 20 亿元逆回购到期。

**国家统计局：中国 1-6 月份社会消费品零售总额同比增长 8.2%** 上半年, 社会消费品零售总额 227588 亿元, 同比增长 8.2%。6 月份, 社会消费品零售总额 39951 亿元, 同比增长 3.1%。

**国家统计局：中国 1-6 月规模以上工业增加值同比增长 3.8%** 上半年, 规模以上工业增加值同比增长 3.8% (增加值增速均为扣除价格因素的实际增长率)。6 月份, 规模以上工业增加值同比实际增长 4.4%。

**国家统计局：2023 上半年 GDP 同比增长 5.5%** 初步核算，上半年国内生产总值 593034 亿元，按不变价格计算，同比增长 5.5%，比一季度加快 1.0 个百分点。从环比看，二季度国内生产总值增长 0.8%。

**国家统计局：中国 1-6 月固定资产投资 243113 亿，同比增 3.8%** 1-6 月份，全国固定资产投资（不含农户）243113 亿元，同比增长 3.8%。其中，民间固定资产投资 128570 亿元，同比下降 0.2%。从环比看，6 月份固定资产投资（不含农户）增长 0.39%。

**上半年全国居民人均可支配收入 19672 元，同比名义增长 6.5%** 上半年，全国居民人均可支配收入 19672 元，比上年同期名义增长 6.5%，扣除价格因素，实际增长 5.8%。

**国家统计局：2023 年二季度全国工业产能利用率为 74.5%** 二季度，全国工业产能利用率为 74.5%，比一季度上升 0.2 个百分点。

**国家统计局：上半年发电量 41680 亿千瓦时，同比增长 3.8%** 7 月 17 日，国家统计局发布数据显示，电力生产保持增长。上半年，发电量 41680 亿千瓦时，同比增长 3.8%。分品种看，火电同比增长 7.5%，水电下降 22.9%，核电增长 6.5%，风电增长 16.0%，太阳能发电增长 7.4%。6 月份，发电量 7399 亿千瓦时，同比增长 2.8%。

**财政部：上半年全国一般公共预算支出同比增长 3.9%** 7 月 19 日，财政部召开新闻发布会，介绍 2023 年上半年财政收支情况，上半年全国一般公共预算支出 133893 亿元，同比增长 3.9%，基本民生、乡村振兴、教育等重点支出得到有力保障。

**亚行维持中国经济增速预期** 7 月 19 日，亚洲开发银行发布《2023 年亚洲发展展望》补充报告，对亚太地区发展中经济体保持“谨慎乐观”，维持其对今年亚太地区

发展中经济体将增长 4.8%和中国经济将增长 5%的预期。

**7 月 LPR 报价出炉：1 年期和 5 年期利率均维持不变** 中国 7 月 1 年期贷款市场报价利率（LPR）报 3.55%，上月为 3.55%；5 年期以上 LPR 报 4.2%，上月为 4.2%。

**中电联：1-6 月中国制造业用电量同比增长 4.3%** 中国电力企业联合会(简称，中电联)20 日发布 2023 年 1-6 月电力消费情况：1-6 月，全国 29 个省区市全社会用电量实现正增长；制造业用电量同比增长，其中高技术及装备制造业用电量增长较快。

**英国 6 月 CPI 同比增长 7.9%，环比增长 0.1%** 英国 6 月 CPI 同比增长 7.9%，预期增长 8.2%；6 月 CPI 环比增长 0.1%，预期增长 0.4%。

**日本下调本财年经济增长预期至 1.3%，上调通胀预期至 2.6%** 7 月 20 日，日本政府下调本财年经济增长预测，预计增长 1.3%，而 1 月份预计为 1.5%。预计当前财年整体消费者通胀率将达到 2.6%，高于一月份的 1.7%，超过日本央行的 2%目标。日本政府预计 2024 财年经济将增长 1.2%。

**关键预测指标深陷负值区域** 受消费前景疲软和领取失业救济人数增加等因素的拖累，追踪美国商业周期趋势的指标连续第 15 个月下降，创下 2007-2009 年经济衰退以来的最长连跌纪录。周四（7 月 20 日），美国经济咨商局发布的数据显示，美国 6 月份领先经济指数（Leading Economic Index）录得 106.1，环比下跌 0.7%，跌幅大于市场先前预期的 0.6%。

## » 免责声明 DISCLAIMER

本研究报告仅供上海钢联电子商务股份有限公司及“Mysteel 铝棒”客户使用，Mysteel 铝棒研究团队不会因接收人收到本报告而视其为本公司的当然客户。

本研究报告由 Mysteel 铝棒研究团队制作，是基于研究团队认为可靠的且目前已公开的信息撰写，我们力求但不保证该信息的准确性和完整性，客户也不应该认为该信息是准确和完整的。同时，本团队不保证文中观点或陈述不会发生任何变更，在不同时期，本团队可发出与本报告所载资料、意见及推测不一致的报告。

Mysteel 铝棒研究团队会适时更新我们的研究，但可能会因某些规定而无法做到，在任何情况下，本报告中的信息或所表述的意见并不构成对任何人的投资建议，也没有考虑到个别客户特殊的投资目标、财务状况或需求。客户应考虑本报告中的任何意见或建议是否符合其特定状况，若有必要应寻求专家意见，本公司及雇员不对使用本报告而引致的任何直接或者间接损失负任何责任。

本报告所载的资料、工具、意见及推测只提供给客户作参考之用，并非作为或被视为出售或购买证券或其他投资标的的邀请或向人作出邀请。

本报告涉及期货、期权及其它衍生工具的交易，因其包括重大的市场风险，因此并不适合所有投资者。在任何情况下，本团队不对任何人因使用本报告中的任何内容所引致的任何损失负任何责任，投资者需自行承担风险。

本报告版权归 Mysteel 铝棒研究团队所有，未获得 Mysteel 铝棒研究团队事先书面授权，任何人不得对本报告进行任何形式的发布、复制或出版作任何用途，合法取得本报告的途径为本公司网站及本公司授权的渠道。

编辑指导：佟以来 021-26093898

研究团队：佟以来 赵仁山 卢子琦  
秦绮 张观福生 张慧  
陈琪琪

扫描关注：



APP



网页



公众号