

青脚麻鸡市场

周度报告

(2022.11.3-2022.11.10)



Mysteel 农产品

编辑：朱鹏亮、程婧

电话：0533-7026587

邮箱：chengjing@mysteel.com

青脚麻鸡市场周度报告

(2022.11.3-2022.11.10)

研究方法及标准

报告中的数据皆为本机构自有的调研数据，我们通过与市场业内人士的电话交流、在线交流、实地调研等方式对报告中数据进行验证和修正，以力求真实的反馈市场情况，并给出相应的结论，为客户的决策提供必要的帮助和参考。

报告可信度及声明

Mysteel 农产品力求以最详实的信息为客户提供指导与帮助，但对于据此报告做出的任何商业决策可能产生的风险，本机构不承担任何法律责任。

目 录

本周核心观点.....	- 4 -
第一章 本周基本面概述.....	- 4 -
第二章 本周青脚麻鸡市场分析	- 4 -
2.1 本周青脚麻鸡市场分析.....	- 4 -
第三章 供需面数据监测情况	- 5 -
3.1 本周国内孵化企业青脚麻鸡出苗量分析.....	- 5 -
第四章 养殖盈利数据监测情况	- 6 -
第五章 饲料原料及替代品.....	- 7 -
5.1 玉米行情分析.....	- 7 -
5.2 生猪行情分析.....	- 8 -
第六章 市场心态调研.....	- 9 -
第七章 后市价格影响因素分析	- 10 -
第八章 肉鸡后市预测.....	- 10 -

本周核心观点

本周麻鸡苗价格继续上涨，周内鸡苗行情震荡上行，疫情封控力度有所减弱，养户看涨节前最后一批麻鸡，补栏积极，对苗价支撑尚可；麻鸡报价随较上周走低，但周内整体呈上行走势，周内主产区受疫情逐步消退，交通运输相对好转。停滞的消费有所好转，经销端备货积极，推涨麻鸡价格。

第一章 本周基本面概述

表 1 本周基本面概述

	类别	本周	上周	涨跌
供需	青脚麻鸡苗周度出苗量（万羽）	136.40	108.20	26.06%
利润	青脚麻鸡养殖利润（元/只）	1.64	3.43	-52.19%
价格	青脚麻鸡苗价格（元/羽）	4.65	4.54	2.42%
	青脚麻鸡价格（元/斤）	6.61	6.81	-2.94%

第二章 本周青脚麻鸡市场分析

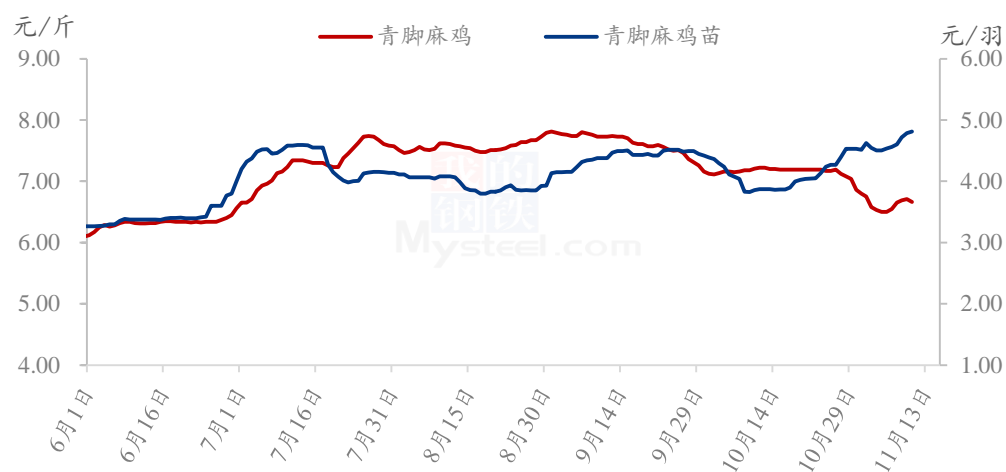
2.1 本周青脚麻鸡市场分析

2.1.1 本周青脚麻鸡低位上涨

本周青脚麻鸡苗均价 4.65 元/羽，较上周均价上涨 0.11 元/羽，环比涨幅 2.42%。本周麻鸡苗价格继续上涨，周内鸡苗行情震荡上行，疫情封控力度有所减弱，养户看涨节前最后一批麻鸡，补栏积极，对苗价支撑尚可。

本周青脚麻鸡均价 6.61 元/斤，均价较上周下滑 0.20 元/斤，环比跌幅 2.94%。本周报价随较上周走低，但周内整体呈上行走势，周内主产区受疫情逐步消退，交通运输相对好转。停滞的消费有所好转，经销端备货积极，推涨麻鸡价格。

全国青脚麻鸡、青脚麻鸡苗均价走势图



数据来源：钢联数据

图 1 全国青脚麻鸡、青脚麻鸡苗均价走势图

第三章 供需面数据监测情况

3.1 本周国内孵化企业青脚麻鸡出苗量分析

据 Mysteel 农产品数据监测，本周样本企业统计出苗量为 136.40 万羽，较上周出苗量增加 28.20 万羽，环比涨幅 26.06%，涨势较为明显。前期种禽端看涨鸡苗价格，年前补栏最后一批麻鸡，叠加孵化盈利尚可，种禽端上孵情绪较高。主产区疫情力度减弱，养殖端补栏积极性。麻鸡出苗量维持缓增态势，预计下周仍有小幅增量。

国内孵化企业青脚麻鸡出苗量走势图（万羽）

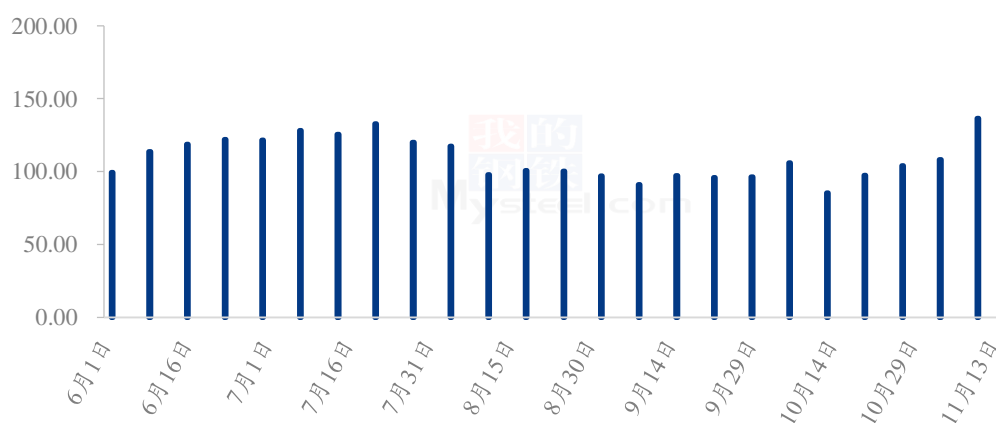


图 2 国内孵化企业青脚麻鸡出苗量走势图

第四章 养殖盈利数据监测情况

按出栏毛鸡体重 5.50 斤/只，平均料比 2.10 计算，理论上本周出栏青脚麻鸡平均养殖盈利为 1.64 元/只，较上周下滑 1.79 元/只，环比跌幅 52.19%，连续下跌，养户情绪受挫，本周养殖盈利大幅走低，处于低位盈利状态。鸡苗成本虽较上周上涨 0.22 元/羽，叠加饲料价格连续两次上涨，导致养殖成本与日俱增，当前养殖盈利虽较上周走低，但整体呈触底反弹走势，养户看涨年前麻鸡行情，补栏情绪未见明显衰退。

全国青脚麻鸡养殖盈利走势图（单位：元/只）

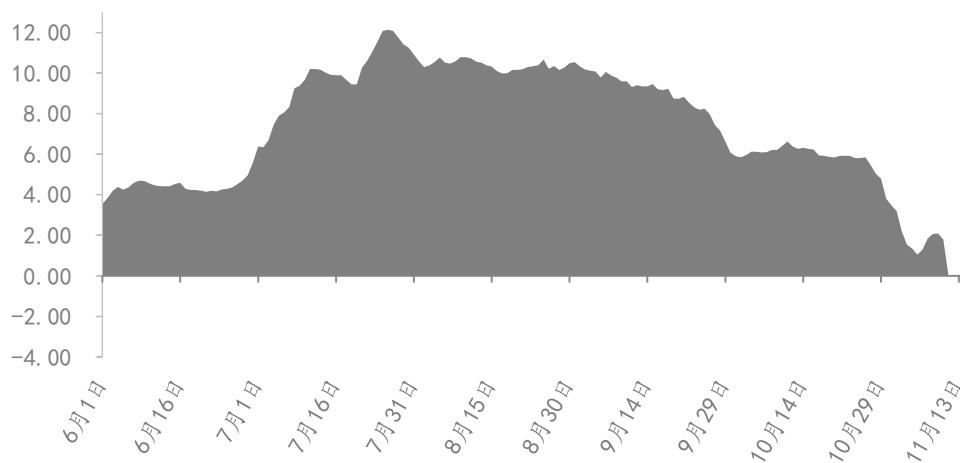
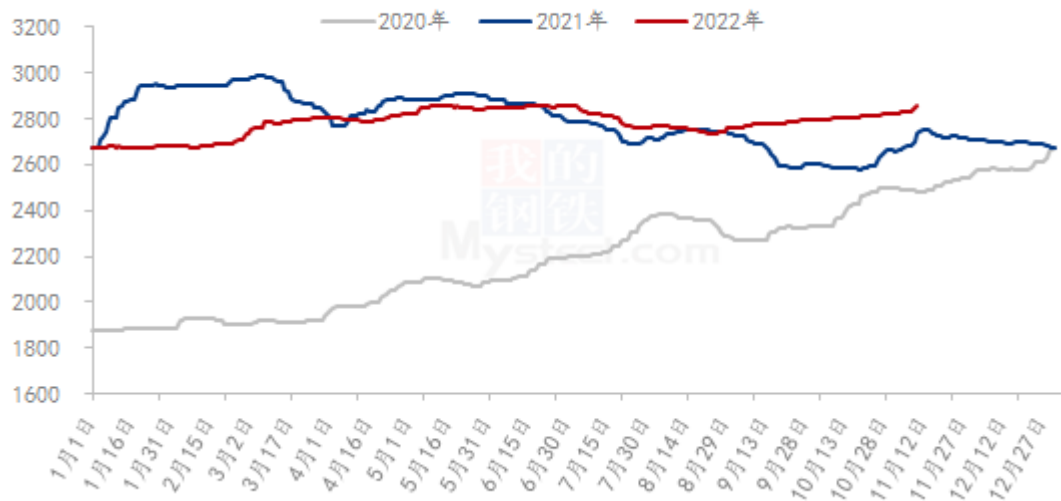


图 3 全国青脚麻鸡养殖盈走势图

第五章 饲料原料及替代品

5.1 玉米行情分析

2020-2022年全国玉米均价走势（元/吨）



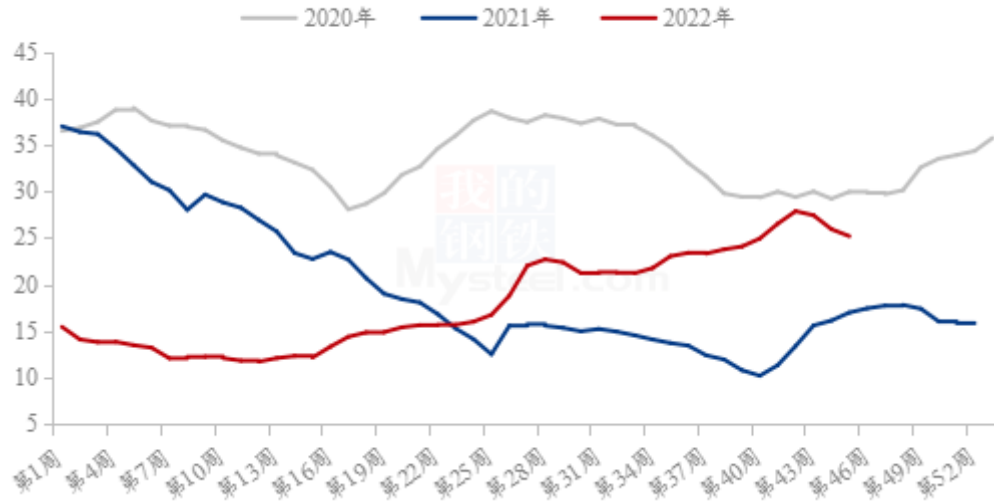
数据来源：钢联数据

图 4 2020-2022 年全国玉米均价走势

本周全国玉米均价 2841 元/吨，较上周上涨 17 元/吨，涨幅 0.60%。本周玉米市场供应偏紧，西北产区物流偏紧，东北及华北基层潮粮上量偏慢，贸易渠道库存低位，贸易商控制节奏出货，下游企业有刚性采购需求，部分深加工及饲料企业开始建库，新粮上市后销售节奏提升较慢，下游需求较为旺盛，供需略有错配，支撑玉米价格持续走高。产区掌握报价主动权，销区市场价格跟随产区和到货成本调整。产区挺价氛围浓厚，预计下周国内玉米价格偏强运行。

5.2 生猪行情分析

全国外三元生猪出栏均价走势图（元/公斤）



数据来源：钢联数据

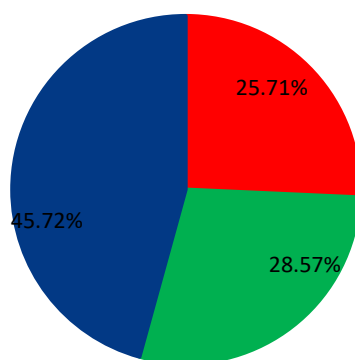
图 5 全国外三元生猪出栏均价走势图

本周生猪出栏均价为 25.19 元/公斤，较上周下跌 0.75 元/公斤，环比下跌 2.89%，同比上涨 48.26%。本周猪价连连下跌，近日跌幅较为明显，整体重心延续回落态势。供应方面来看，月初过后养殖企业恢复出栏节奏，近期整体出栏量有所调增，散户受影响部分育肥分批适时出栏，整体供应相对充裕。需求方面来看，新冠疫情出现反复，多地实施静态管理，而当前气温不降反升，腌腊行情仍需延后时日，多重影响下需求受抑制，短期消费难有支撑。整体来看，当前供应表现相对充裕，而消费端仍待恢复，市场情绪出现混乱，僵持中行情偏弱震荡，猪价弱势下行，短期价格止跌反弹空间有限、整体仍偏弱为主。

第六章 市场心态调研

青脚麻鸡市场心态调研

■ 看涨 ■ 看跌 ■ 看稳



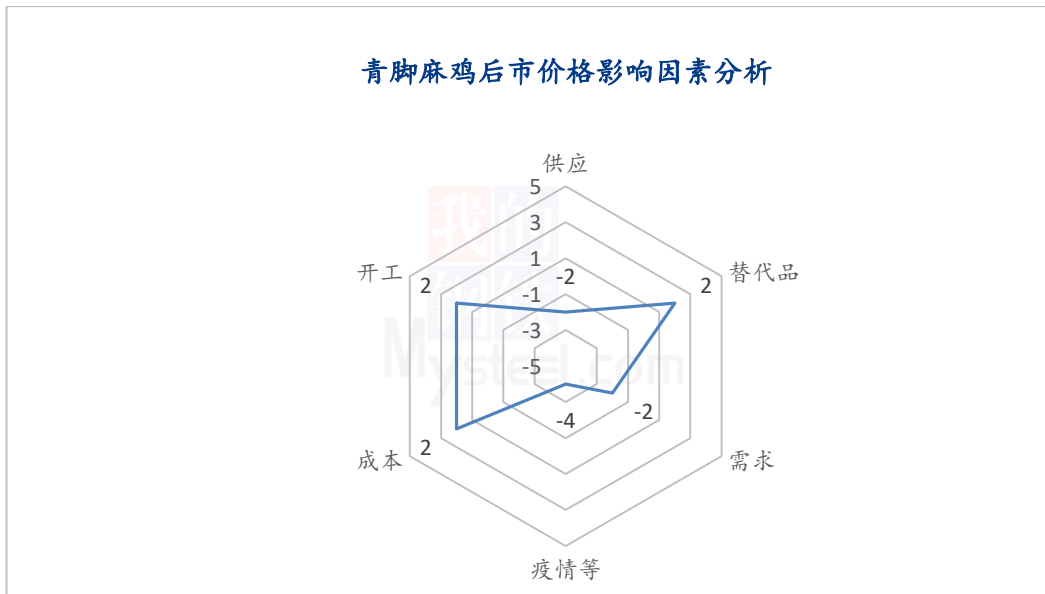
数据来源：钢联数据

图 6 青脚麻鸡市场心态调研

本周 Mysteel 农产品对 35 家样本企业进行下周市场心态调研，这 35 家样本单位有 8 家养殖端，13 家贸易端，4 家屠宰端，10 家孵化企业，看涨 9 家，看跌 10 家，看稳 16 家。平均看涨心态 25.71%，平均看跌心态 28.57%，平均看稳心态 45.72%。

总体来看，从业人员对下周市场多以震荡观点为主。当前疫情好转，主产区交通逐步解封，销售渠道开始恢复。但替代品生猪价格震荡走低，削弱经销端备货情绪，整体从业人员多报以观望态度。

第七章 后市价格影响因素分析



影响因素分析:

供应: 供应增量, 逐步利空

成本: 高位成本, 支撑毛鸡

需求: 恢复缓慢, 需求减量

疫情等: 疫情复发, 从业心态不佳

替代品: 817 预期上涨, 或有提振

开工: 经销备货积极, 稍有利多

影响因素及影响力值说明

5	重大利好	-5	重大利空
4	明显利好	-4	明显利空
3	一般利好	-3	一般利空
2	小幅利好	-2	小幅利空
1	弱势利好	-1	弱势利空

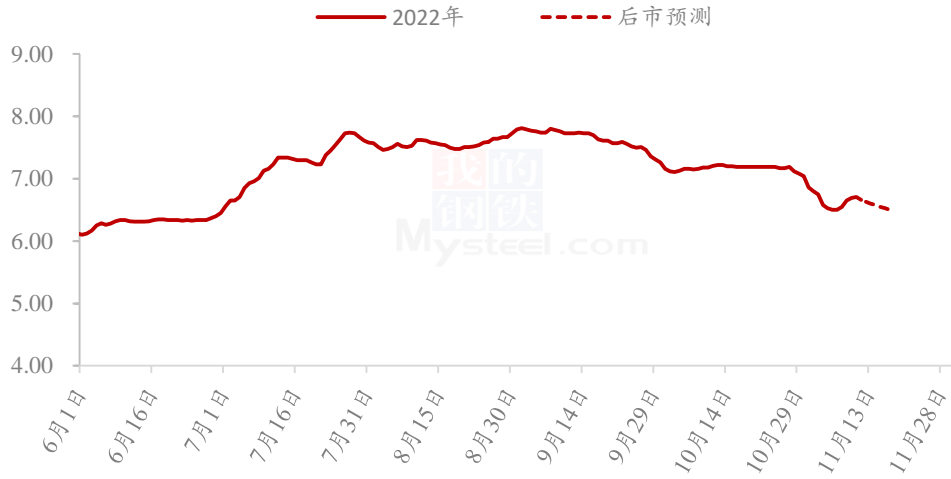
注: 以对价格的影响力确定利好利空因素, 该因素的影响力指标是通过与市场人士充分沟通后结合市场客观情况进行的综合数值判定。

第八章 肉鸡后市预测

从前期鸡苗供应角度看, 下周鸡源变化有限; 主产区交通运输缓步恢复, 销售渠道近期或呈继续好转态势; 受饲料原料价格高涨影响, 养殖成本持续处上行通道。但替代品生猪处于震荡下行走势, 经销端备货情绪不佳, 需求面稍有利空。综上所述预

计下周麻鸡价格或以震荡下滑为主，幅度有限。

全国青脚麻鸡均价预测走势图（元/斤）



数据来源：钢联数据

图 7 全国青脚麻鸡均价预测走势图

资讯编辑：朱鹏亮 0533-7026587

程 婧 0533-7860047

资讯监督：王涛 0533-7026866

资讯投诉：陈杰 021-26093100