

玉米副产品市场

周度报告

(2022.11.3-2022.11.10)



Mysteel 农产品

编辑：张文姝

电话：021-26093077

邮箱：zhangwenshu@mysteel.com

玉米副产品市场周度报告

(2022. 11. 3–2022. 11. 10)

研究方法及标准

报告中的数据皆为本机构自有的调研数据，我们通过与市场业内人士的电话交流、在线交流、实地调研等方式对报告中数据进行验证和修正，以力求真实的反馈市场情况，并给出相应的结论，为客户的决策提供必要的帮助和参考。

报告可信度及声明

Mysteel 农产品力求以最详实的信息为客户提供指导与帮助，但对于据此报告做出的任何商业决策可能产生的风险，本机构不承担任何法律责任。

目 录

第一章 本周玉米副产品价格回顾.....	- 1 -
第二章 玉米副产品供应分析.....	- 3 -
2.1 玉米副产品部分样本企业产量变化.....	- 3 -
2.2 玉米淀粉企业利润变化.....	- 3 -
2.3 玉米淀粉企业开机变化.....	- 4 -
第三章 玉米副产品下游需求分析.....	- 5 -
3.1 下游生猪市场行情分析.....	- 5 -
3.2 下游禽业（肉鸡、鸡蛋）行情分析.....	- 5 -
第四章 关联产品行情分析.....	- 7 -
4.1 玉米行情分析.....	- 7 -
4.2 玉米淀粉行情分析.....	- 7 -
4.3 麸皮行情分析.....	- 8 -
4.4 豆粕行情分析.....	- 9 -
4.5 玉米蛋白粉与豆粕价差对比（山东地区）.....	- 9 -
第五章 玉米副产品下周行情展望.....	- 10 -

本周核心观点

玉米副产品周内行情整体偏强，蛋白粉及纤维价格均比较强势，截至发稿当日全国玉米蛋白粉主流均价 7800 元/吨，喷浆皮 2162.5 元/吨，胚芽 38%含油 6400 元/吨，普通胚芽粕 2650 元/吨。蛋白粉及纤维目前价格高位下还能继续上涨主要原因在于一方面豆粕本周行情还在继续发酵，现货价格还在高位上行，很大程度提振了下游客户拿货积极性也给了市场充足的信心；另一方面运输方面受防疫管控影响，运输受阻，企业的玉米包括产品都进出货困难，不少工厂减产应对，所以产品供应紧张，市场现货难求价格不断上涨。

第一章 本周玉米副产品价格回顾

表 1 山东地区玉米副产品价格表

单位：元/吨

产品	11月3日	11月10日	涨跌	周环比
玉米蛋白粉	7560	7680	+120	1.59%
玉米喷浆皮	1980	2000	+20	1.01%
玉米白皮	2180	2200	+20	0.92%
玉米胚芽	6250	6350	+100	1.60%
玉米胚芽粕	2550	2600	+50	1.96%

价格回顾：截至发稿日，山东地区玉米蛋白粉主流均价 7680 元/吨，较上周上调 120 元/吨；喷浆玉米皮 2000 元/吨，较上周上调 20 元/吨；玉米白皮 2200 元/吨，较上

周上调 20 元/吨；玉米胚芽 6350 元/吨，较上周上调 100 元/吨；玉米胚芽粕 2600 元/吨，较上周上调 50 元/吨。

表 2 黑龙江地区玉米副产品价格表

单位：元/吨

产品	11月3日	11月10日	涨跌	周环比
玉米蛋白粉	7500	7620	+120	1.60%
玉米喷浆皮	2180	2200	+20	0.92%
玉米胚芽	6350	6450	+100	1.57%
玉米胚芽粕	2650	2700	+50	1.89%

价格回顾：截至发稿日，黑龙江地区玉米蛋白粉主流均价 7620 元/吨，较上周上调 120 元/吨；喷浆玉米皮 2200 元/吨，较上周上调 20 元/吨；玉米胚芽 6450 元/吨，较上周上调 100 元/吨；玉米胚芽粕 2700 元/吨，较上周上调 50 元/吨；

2022年全国蛋白粉及纤维均价走势图（元/吨）

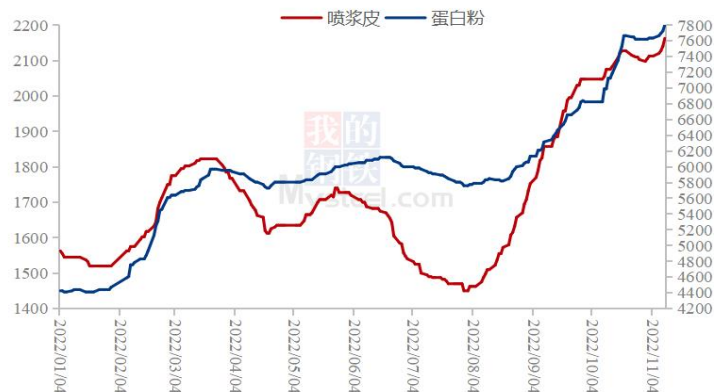


图 1 2022 年全国蛋白粉及纤维均价走势图

第二章 玉米副产品供应分析

2.1 玉米副产品部分样本企业产量变化

据 Mysteel 对全国主要 91 家玉米深加工企业（含淀粉、氨基酸企业）调查数据显示，2022 年 45 周（11 月 3 日-11 月 9 日）91 家样本点玉米副产品总产量为 20.7 万吨，较上周减少 0.66 万吨，其中玉米蛋白粉产量 4.44 万吨，喷浆玉米皮产量 10.35 万吨，玉米胚芽产量 5.91 万吨。

2022年玉米副产品周度产量走势图

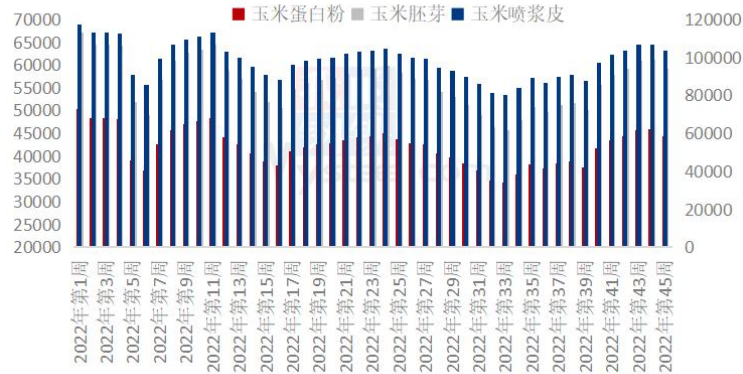


图 2 2022 年玉米副产品周度产量走势图

数据来源：钢联数据

2.2 玉米淀粉企业利润变化

本周吉林玉米淀粉对冲副产品利润为 146 元/吨，较上周降低 84 元/吨；山东玉米淀粉对冲副产品利润为 215 元/吨，较上周升高 10 元/吨。本周吉林原料玉米价格

偏强运行，成本升高，淀粉价格维持相对稳定，整体吉林淀粉企业利润价格明显缩水。

2021-2022年玉米淀粉区域利润（元/吨）



图 3 2021-2022 年玉米淀粉区域利润

数据来源：钢联数据

2.3 玉米淀粉企业开机变化

据 Mysteel 农产品调查数据显示，本周玉米淀粉开工率及产量下降。局部区域受疫情、环保等因素影响，开工率下滑。

本周（11月3日-11月9日）全国玉米加工总量为 60.65 万吨，较上周玉米用量减

少 2.33 万吨；周度全国玉米淀粉产量为 30.39 万吨，较上周产量减少 1.11 万吨。开机

率为 59.49%，较上周下降 2.17%。

全国69家玉米淀粉企业开机率走势图

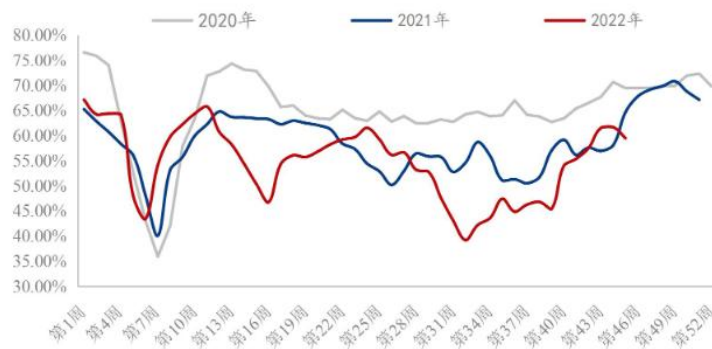


图 4 全国 69 家玉米淀粉企业开机率走势图

第三章 玉米副产品下游需求分析

3.1 下游生猪市场行情分析

本周生猪出栏均价为 25.19 元/公斤，较上周下跌 0.75 元/公斤，环比下跌 2.89%，同比上涨 48.26%。本周猪价连连下跌，近日跌幅较为明显，整体重心延续回落态势。供应方面来看，月初过后养殖企业恢复出栏节奏，近期整体出栏量有所调增，散户受影响部分育肥分批适时出栏，整体供应相对充裕。需求方面来看，新冠疫情出现反复，多地实施静态管理，而当前气温不降反升，腌腊行情仍需延后时日，多重影响下需求受抑制，短期消费难有支撑。整体来看，当前供应表现相对充裕，而消费端仍待恢复，市场情绪出现混乱，僵持中行情偏弱震荡，猪价弱势下行，短期价格止跌反弹空间有限、整体仍偏弱为主。

全国外三元生猪出栏均价走势图（元/公斤）

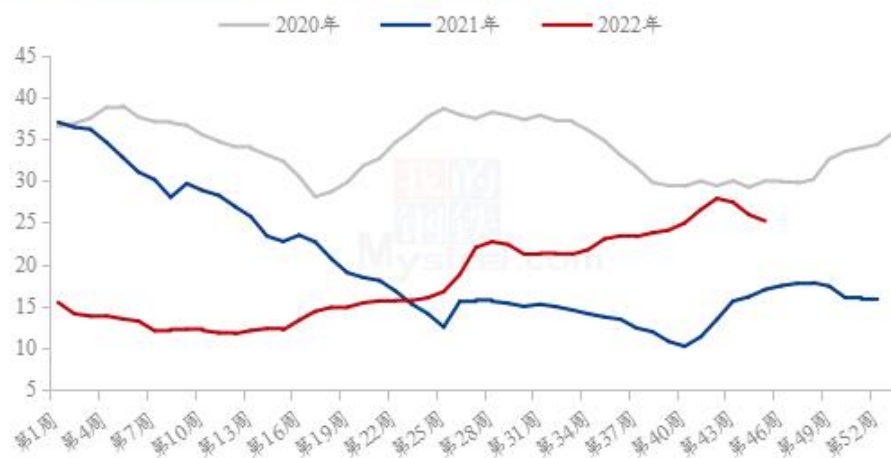


图 5 全国外三元生猪出栏均价走势图

数据来源：钢联数据

3.2 下游禽业（肉鸡、鸡蛋）行情分析

本周白羽肉鸡价格整体持稳运行，最大成交价差仅有 4 分/斤，周内全国棚前成交均价为 4.68 元/斤，较上周下调 0.10 元/斤，环比跌幅为 2.09%，同比涨幅为 27.17%。供应方面，据 Mysteel 农产品统计的前期出苗量，对应本周毛鸡供应呈缩量态势，但本周主产区疫情好转，交通运输逐步恢复，前期压栏毛鸡陆续出栏，供应缺口有所后

延；需求方面，山东产区工人不足，屠企开工出现不同程度减量，叠加部分企业受鸡源和疫情影响，有不同周期的停工操作，毛鸡需求不足。外加维稳分割品销售，导致毛鸡价格整体区间内小幅震荡。

全国白羽肉鸡均价走势图（元/斤）



图 6 全国白羽肉鸡均价走势图

数据来源：钢联数据

本周鸡蛋主产区均价 5.68 元/斤，较上周下跌 0.19 元/斤，跌幅 3.24%；主销区均价 5.84 元/斤，较上周下跌 0.22 元/斤，跌幅 3.63%，周内产销区价格先跌后小涨。周前期终端需求表现一般，市场交投不活跃，各环节库存稍有增加，蛋价弱势下调，周后期受“双 11”电商活动带动及局部地区疫情解封走货见快影响，蛋价运行偏强。下周消费端仍是缺少明显利好，预计蛋价继续震荡偏弱。

全国鸡蛋主产区与主销区价格对比图（元/斤）

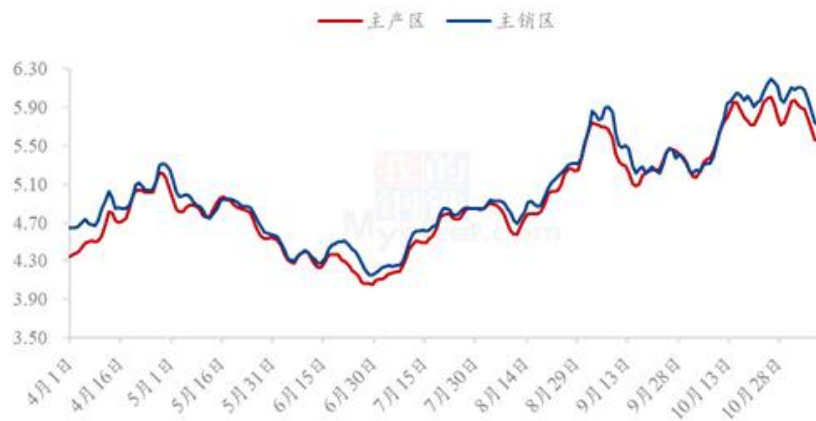


图 7 全国鸡蛋主产区与主销区价格对比图

第四章 关联产品行情分析

4.1 玉米行情分析

本周全国玉米均价 2841 元/吨，较上周上涨 17 元/吨，涨幅 0.60%。本周玉米市场供应偏紧，西北产区物流偏紧，东北及华北基层潮粮上量偏慢，贸易渠道库存低位，贸易商控制节奏出货，下游企业有刚性采购需求，部分深加工及饲料企业开始建库，新粮上市后销售节奏提升较慢，下游需求较为旺盛，供需略有错配，支撑玉米价格持续走高。产区掌握报价主动权，销区市场价格跟随产区和到货成本调整。产区挺价氛围浓厚，预计下周国内玉米价格偏强运行。

2020-2022年全国玉米均价走势（元/吨）



图 8 2020-2022 年全国玉米均价走势图

数据来源：钢联数据

4.2 玉米淀粉行情分析

本周玉米淀粉市场较为平稳，部分企业根据自身情况调整报价，整体市场波动幅度不大。成交方面，本周市场新签订单量一般，下游客户多于前期完成补库，市场购销氛围较为清淡。山东个别企业为吸引成交小幅下调报价，而河北、东北区域受疫情影响，产量下降企业试探性上调报价。多数企业手握批量未执行订单，本周市场主要仍在执行前期合同。山东市场货源偏紧，企业降价销售意愿不强，维持挺价心态，市场整体较为稳定，等待春节备货补库节奏到来。

2021-2022年主产区玉米淀粉价格走势（元/吨）



图 9 2021-2022 年主产区玉米淀粉价格走势

4.3 麸皮行情分析

截至 11 月 10 日，本周主产区混合麸皮均价 2513 元/吨，环比上周上涨 0.64%，同比上涨 29.07%。本周麸皮市场价格先涨后稳。周初小麦原粮价格进一步走高，制粉企业生产成本压力加大；企业面粉走货清淡，跟涨幅度有限，利润支撑下对麸皮挺价意愿再次加强，龙头企业带头领涨，中小企业跟涨。随着麸皮价格涨至阶段性高位，下游市场对高价麸皮接受程度减弱，拿货积极性减弱，制粉企业麸皮走货放缓后出厂价格止涨趋稳。预计近期麸皮市场价格高位维稳，上涨动力不足。

2020年-2022年主产区麸皮价格走势（元/吨）

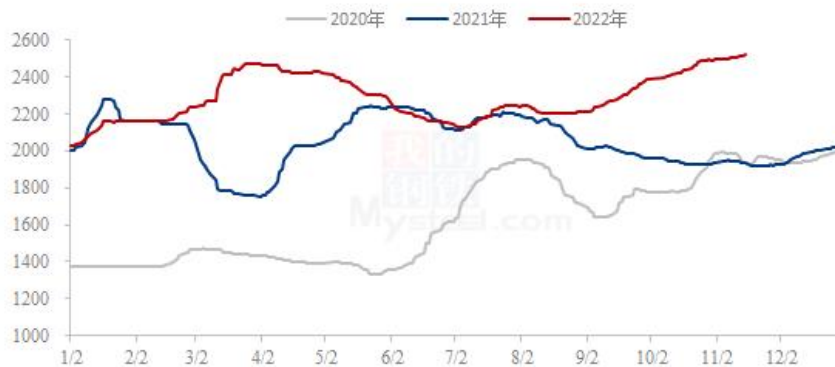


图 10 2020-2022 年全国麸皮均价走势图

4.4 豆粕行情分析

今日油厂豆粕报价随盘上调，其中沿海区域油厂主流报价在 5650 元/吨-5750 元/吨，天津 5750 元/吨涨 70 元/吨，山东 5750 元/吨涨 50 元/吨，江苏 5670 元/吨涨 50 元/吨，广东 5650 元/吨涨 70 元/吨。后市方面，CBOT 大豆期货收高，因 11 月供需报告中美国库存依旧处于紧张态势叠加预期中国需求改善。民间出口商报告未知目的地出口销售 198000 吨大豆，在强劲的出口数据支撑下，美豆短期维持高位震荡运行为主。国内豆粕方面，受现货坚挺支撑影响，期价偏强运行，短期在大豆未实际到港和油厂大范围停机情况下，价格维持高位运行为主；现货方面，油厂豆粕库存处于历史低位，限量开单现象明显，现货供应紧张，建议下游企业逢低补库做好安全库存。

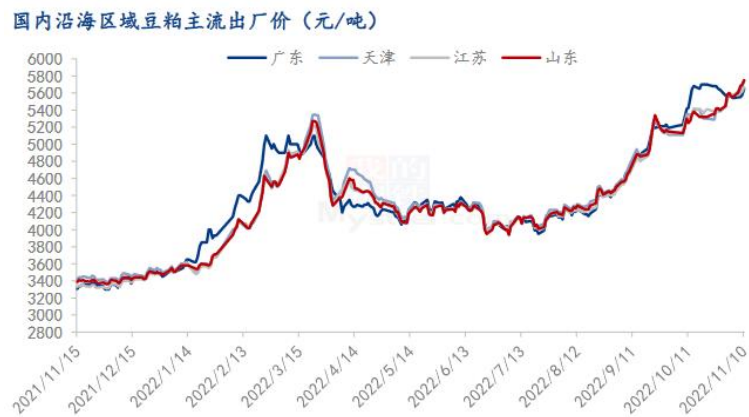


图 11 国内沿海区域豆粕主流出厂价走势图

数据来源：钢联数据

4.5 玉米蛋白粉与豆粕价差对比（山东地区）

截至发稿日以山东地区为例，玉米蛋白粉价格为 128 元/蛋白，豆粕价格为 133.7 元/蛋白，价差为 5.7 元/蛋白，豆粕周内现货价格继续上涨，蛋白粉跟随调价，但价差仍比较明显，蛋白粉还存在追涨空间。

玉米蛋白粉和豆粕价差对比走势图（单位：元/蛋白）



图 12 玉米蛋白粉和豆粕价差对比走势图

数据来源：钢联数据

第五章 玉米副产品下周行情展望

蛋白粉及纤维本周价格在高位上仍继续追涨，且下游客户积极，市场情绪较好，颇有前期一货难求的态势。供应上本周较上周有所减少，淀粉厂开机率小幅下降，主要本周全国各地防疫政策导致运输不便，不少企业原粮到货少，开机下调，所以产品来说也是供应不断减少。

且豆粕方面本周还在不断上涨，对于副产品行情的提振明显，下游客户对蛋白原料的采购积极性很高，故而价格不断上涨，短期内市场仍预期较好，供应紧张局面难以缓解，所以下周行情预计仍偏强为主。



免责声明:

Mysteel 力求使用准确的数据信息，客观公正地表达内容及观点，但这并不构成对客户的直接决策建议，客户不应以此取代自己的独立判断，客户应该十分清楚，其据此做出的任何决策与 Mysteel 及其员工无关。报告中的信息均来源于公开资料及本公司合法获得的相关资料，Mysteel 不确定客户收到本报告时相关信息是否已发生变更，报告中的内容和意见仅供参考，在任何情况下，Mysteel 对客户及其员工对使用本报告及内容所引发的任何直接或间接损失概不负责，任何形式的分享收益或者分担损失的书面或口头承诺均为无效，Mysteel 及员工亦不为客户因使用本报告或报告所载内容引起的任何损失承担任何责任。

资讯编辑：张文姝 021-26093077

资讯监督：朱喜安 021-26093675

资讯投诉：陈 杰 021-26093100