

鸡蛋市场

周度报告

(2023.7.13-2023.7.20)



Mysteel 农产品

编辑：王秋雨、滕玉洁、王娜娜、王芳、徐攀 电话：0533-7026115

邮箱：wangqiuyu@mysteel.com

传真：021-26093064

鸡蛋市场周度报告

(2023. 7. 13–2023. 7. 20)

研究方法及标准

报告中的数据皆为本机构自有的调研数据，我们通过与市场业内人士的电话交流、在线交流、实地调研等方式对报告中数据进行验证和修正，以力求真实的反馈市场情况，并给出相应的结论，为客户的决策提供必要的帮助和参考。

报告可信度及声明

Mysteel 农产品力求以最详实的信息为客户提供指导与帮助，但对于据此报告做出的任何商业决策可能产生的风险，本机构不承担任何法律责任。

目 录

鸡蛋市场周度报告.....	- 2 -
本周核心观点.....	- 1 -
第一章 市场关键指标汇总.....	- 1 -
第二章 本周鸡蛋现货价格分析.....	- 2 -
2.1 本周鸡蛋现货价格分析.....	- 2 -
2.2 本周鸡蛋期货市场回顾.....	- 3 -
第三章 本周鸡蛋市场基本面分析.....	- 4 -
3.1 供应面分析.....	- 4 -
3.2 需求面分析.....	- 5 -
第四章 本周鸡蛋市场库存统计.....	- 6 -
第五章 本周蛋鸡养殖成本与盈利理论值分析.....	- 7 -
第六章 相关产品.....	- 8 -
6.1 肉鸡.....	- 8 -
6.2 生猪.....	- 9 -
第七章 市场心态调研.....	- 10 -
第八章 鸡蛋下周价格预测.....	- 12 -

本周核心观点

本周鸡蛋主产区均价 4.15 元/斤，较上周上涨 0.14 元/斤，涨幅 3.49%。主销区均价 4.20 元/斤，较上周上涨 0.17 元/斤，涨幅 4.22%，周内产销区价格持续上涨。随着南方陆续出梅，各产区雨水天气减少，蛋品存储问题得到缓解。加之多地受旅游季拉动，餐饮消费量提升明显，经销商拿货积极性增加，推动蛋价持续上行。考虑到当前蛋价已涨至阶段性高位，下游采买心态开始谨慎，短线蛋价再次攀高或有限，预计下周鸡蛋市场稳中盘整。

第一章 市场关键指标汇总

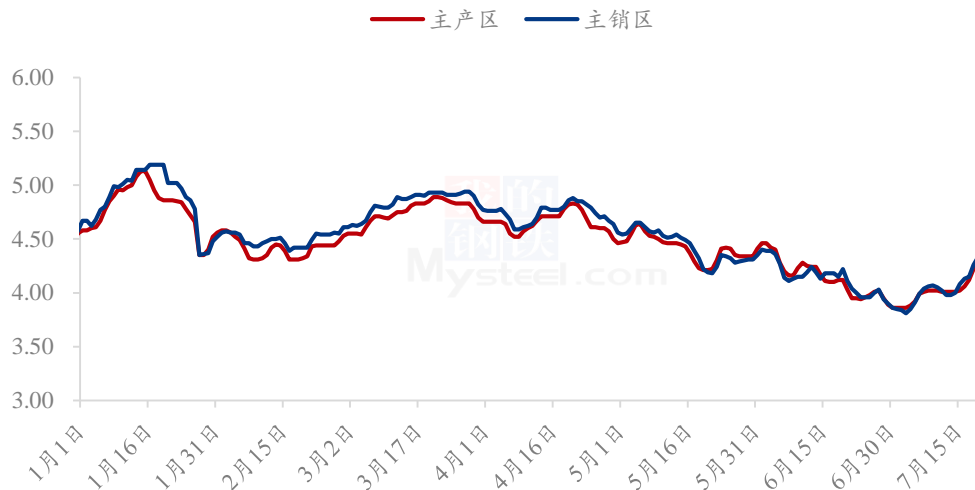
表 1 关键指标汇总

	类别	本周	上周	涨跌
价格	主产区价格（元/斤）	4.15	4.01	3.49%
	主销区价格（元/斤）	4.20	4.03	4.22%
供应	淘汰鸡出栏量（万只）	46.96	46.76	0.43%
	淘汰鸡日龄（天）	530	530	-
需求	北京市场到车量（车）	118	119	1
	广东市场到车量（车）	386	423	37
	销区销量（吨）	7690.58	7237.55	6.26%
库存	生产环节（天）	0.74	1.19	37.82%
	流通环节（天）	1.18	1.61	26.71%
利润	蛋鸡养殖成本（元/斤）	4.22	4.21	0.24%
	蛋鸡养殖利润（元/斤）	-0.05	-0.20	75.00%

第二章 本周鸡蛋现货价格分析

2.1 本周鸡蛋现货价格分析

全国鸡蛋主产区与主销区价格对比图（元/斤）



数据来源：钢联数据

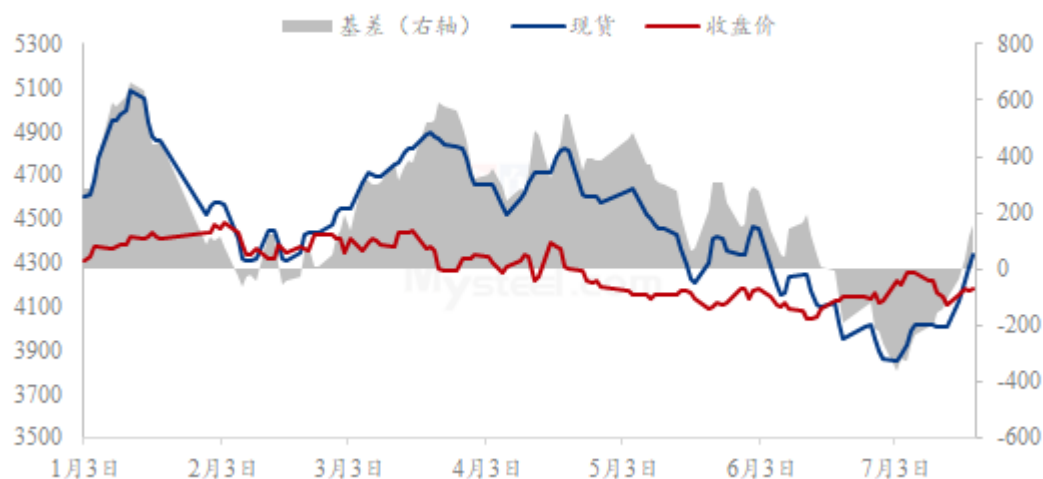
图 1 全国鸡蛋主产区与主销区价格对比图

主产区：周内主产区均价 4.15 元/斤，较上周上涨 0.14 元/斤，涨幅 3.49%，周内主产区价格持续上行。伴随南方陆续出梅，各产区雨水天气减少，蛋品存储问题得到缓解。加之多地受旅游季拉动，餐饮消费量提升明显，下游经销商拿货积极性增加，推动蛋价持续上行。

主销区：周内主销区均价 4.20 元/斤，较上周上涨 0.17 元/斤，涨幅 4.22%，周内主销区价格偏强运行。本周三大销区受旅游季推动，市场走货见快。叠加受产区持续上涨影响，销区采购成本提高，价格同步走强。

2.2 本周鸡蛋期货市场回顾

鸡蛋基差图 (元/500千克)



数据来源：钢联数据

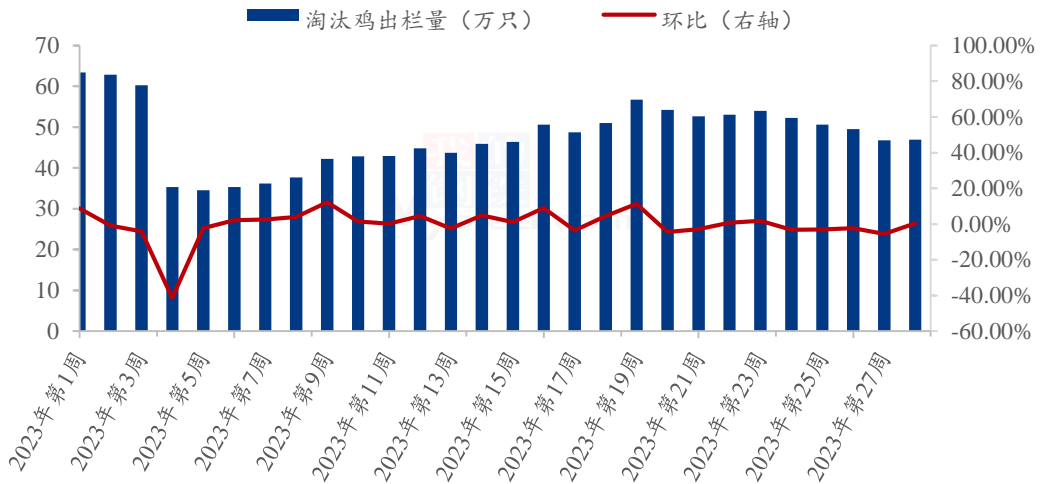
图2 鸡蛋基差图

本周鸡蛋期货主力合约2309呈现先涨后震荡走势，截止到本周四收于4177元/500千克，期现基差为157元/500千克，本周最低收盘价4112元/500千克，最高收盘价4178元/500千克，价差66元/500千克。截至周四本周现货价格呈先稳后涨走势，当前供应压力减小，需求陆续好转，尤其是三大销区市场受旅游热潮影响，终端餐饮等消费均有好转，市场交投氛围积极，蛋价偏强，带动产区市场上涨。本周期货盘面受现货市场影响，呈先涨后稳走势，上周五盘面跌至本周低点4112元/500千克，本周开盘后盘面微涨，但当前多空拉锯，当前多是窄幅调整为主，整体在4100元/500千克附近震荡调整。

第三章 本周鸡蛋市场基本面分析

3.1 供应面分析

全国代表市场淘汰鸡周度出栏量统计图（万只）



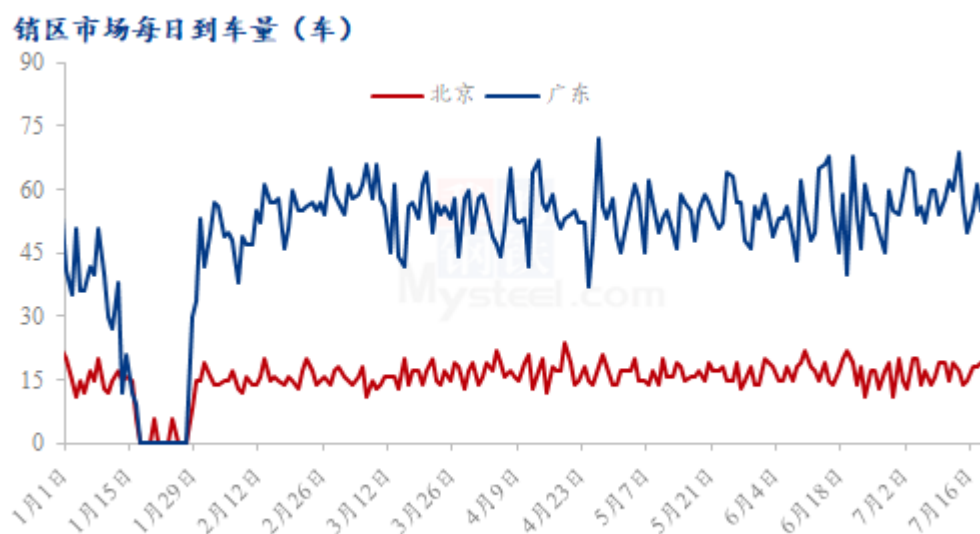
数据来源：钢联数据

图 3 代表市场淘汰鸡周度出栏量

淘汰鸡出栏量微增：本周 Mysteel 农产品对全国 11 个重点产区 19 个代表市场的淘汰鸡出栏量进行监测统计，总出栏量 46.96 万只，环比增幅 0.43%。由于当前可淘鸡源有限，养殖单位多压栏惜售，且大多计划中元宵节、中秋节前后集中淘汰一批老鸡，因此多数市场淘鸡出栏量微幅减少。河北粉鸡区由于淘鸡价格有所回调，养殖端出货积极性增加，山东、江苏局部市场需求有所恢复，出栏微增。综合来看，本周淘鸡出栏小幅增加，预计下周淘鸡出栏量或变化不大。

淘汰日龄稳定：本周 Mysteel 农产品对全国 11 个重点产区 19 个代表市场的淘汰日龄进行监测统计，本周平均淘汰日龄 530 天，较上周持平。其中平均日龄最高 560 天，最低 500 天。可淘鸡源仍偏少，各地市场需求不一，养殖端大多择机淘汰适龄老鸡。

3.2 需求面分析

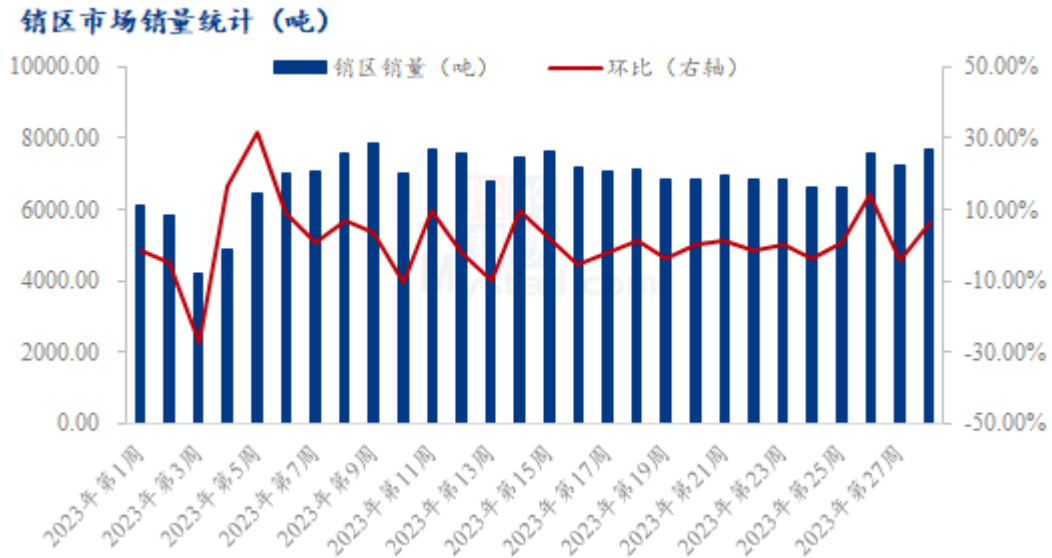


数据来源：钢联数据

图3 销区市场到车量对比图

北京到车量分析：本周北京市场到货 118 车，较上周到车量减少 1 车，减幅 0.85%。周初随着市场看涨情绪升温，北京销区贸易商要货较为积极，接货量小幅提升，而随着蛋价走高，贸易商高价接货趋于谨慎，到车量小幅减少，整体周内到车总量先增后减，受产区货源供应略有偏紧影响，到车量小幅减少，日均到车量在 17 车左右。

广东到车量分析：本周广东市场到货 386 车，较上周到车量减少 37 车，减幅 9.59%。周内广东销区终端市场走货有所好转，同时二批、三批以及电商平台拿量稍增，市场剩车连续几日较前期有所减少，贸易商接货积极性尚可，但因蛋价持续倒挂，周尾期贸易环节少量要货以提升蛋价，到车量小幅减少，整体周内到车总量较上周有所降低，日均到车在 55 车左右。



数据来源：钢联数据

图 4 销区市场销量统计图

销区销量环比增加：本周 Mysteel 农产品对全国五个代表销区市场进行数据监测统计，本周鸡蛋销量为 7690.58 吨，较上周上涨 6.26%。周初蛋价处于阶段性低位，随着南方市场陆续出梅，贸易环节避险情绪减弱，拿货积极性有所提升，同时随着蛋价不断走高，食品企业多是低位补库，周内各地旅游、餐饮继续复苏，市场流通有所好转，综合来看周内终端需求有所好转，销区销量稳步提升。

第四章 本周鸡蛋市场库存统计

表 2 全国重点地区生产与流通环节库存天数统计

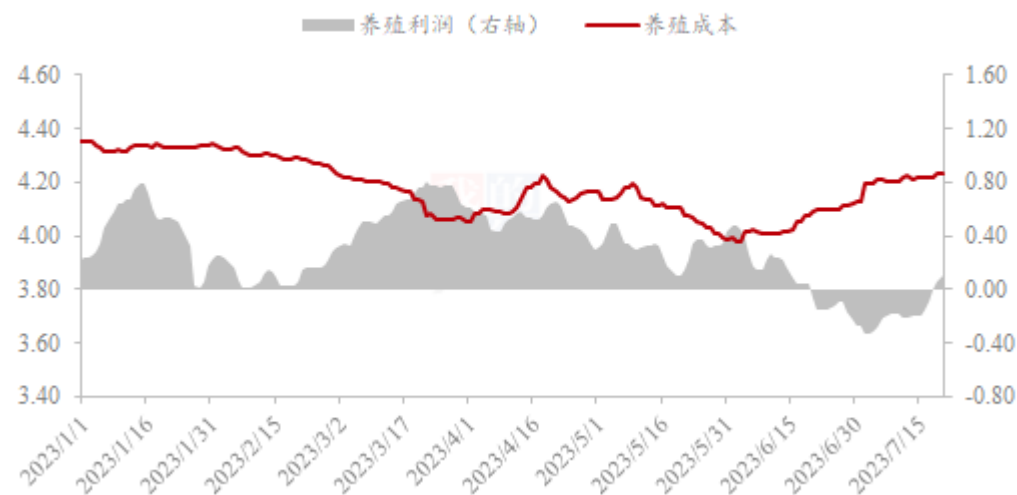
	山东	河南	河北	东北	湖北	江苏	西南	安徽	山西	西北
生产环节	0.17	0.33	1.00	0.70	0.00	1.00	1.00	1.00	1.00	1.00
流通环节	0.67	0.83	1.50	1.10	1.00	1.50	1.00	1.50	1.50	1.50

数据来源：钢联数据

截至本周四，生产环节库存为 0.74 天，较上周四减少 37.82%；流通环节库存为 1.18 天，较上周四减少 26.71%。周内蛋价持续上行，市场需求恢复性增加，下游经销商拿货积极性提高，生产环节库存减少明显；受旅游餐饮消费拉动，市场流通过快，局部市场中码精品蛋稀缺，且随着南方逐渐出梅，终端及食品厂需求有所提升，本周流通环节库存呈减少走势。

第五章 本周蛋鸡养殖成本与盈利理论值分析

蛋鸡养殖成本与盈利对比图（元/斤）



数据来源：钢联数据

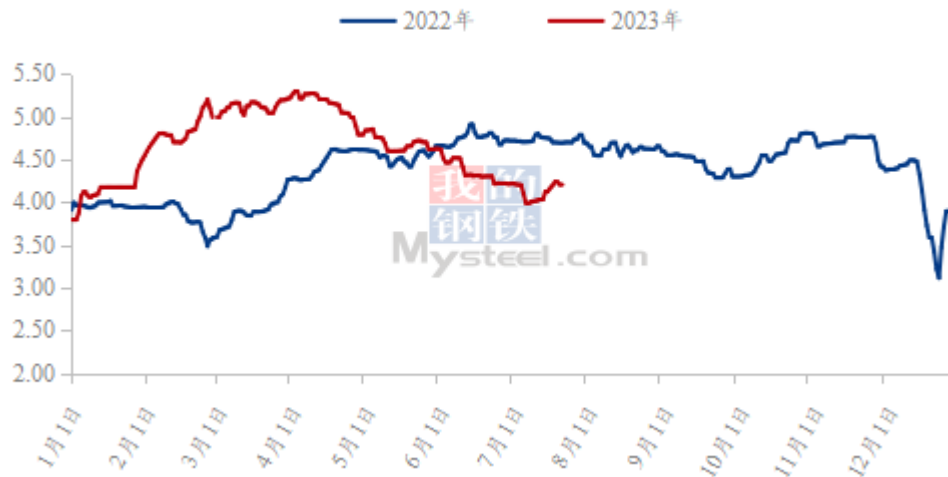
图 5 蛋鸡养殖成本与利润对比图

本周蛋鸡养殖成本为 4.22 元/斤，较上周上涨 0.01 元/斤，环比涨幅 0.24%；养殖盈利为-0.05 元/斤，较上周上涨 0.15 元/斤，环比涨幅 75.00%。本周玉米均价为 2860 元/吨，较上周下跌 13 元/吨。周内全国玉米价格上行受阻，部分地区玉米价格高位回调。供应方面，产区持粮贸易商高价适量出货，以及中储粮拍卖玉米投放力度加大，供应偏紧局面得到缓解。需求方面，下游深加工加工利润欠佳，维持刚性需求采购，提价收购意愿不强。另外，受大麦、小麦以及芽麦等替代品挤压影响，饲料企业对玉米的需求下降明显，以满足刚需为主。本周豆粕均价为 4319 元/吨，较上周上涨 80 元/吨，国内 7 月上旬却出现油厂开机率一度偏低，令豆粕产出偏少，导致油厂豆粕一度去库存，库存处于历史同期低位。需求方面，近一个月多月来国内油厂豆粕成交不断向好，豆粕现货偏强运行。综合来看，周内玉米小跌、豆粕涨幅较大，蛋鸡养殖成本环比微增。本周鸡蛋市场持续上行，随着南方陆续出梅，蛋品质量问题得到缓解，食品等企业择机补仓。同时多地迎来旅游旺季，餐饮消费量提升明显，市场情绪升温，经销商拿货积极性增加，推动蛋价持续上行。由于本周鸡蛋周均价环比上涨明显，养殖盈利大幅增加。

第六章 相关产品

6.1 肉鸡

(2022年-2023年) 国内白羽肉鸡均价走势图 (元/斤)



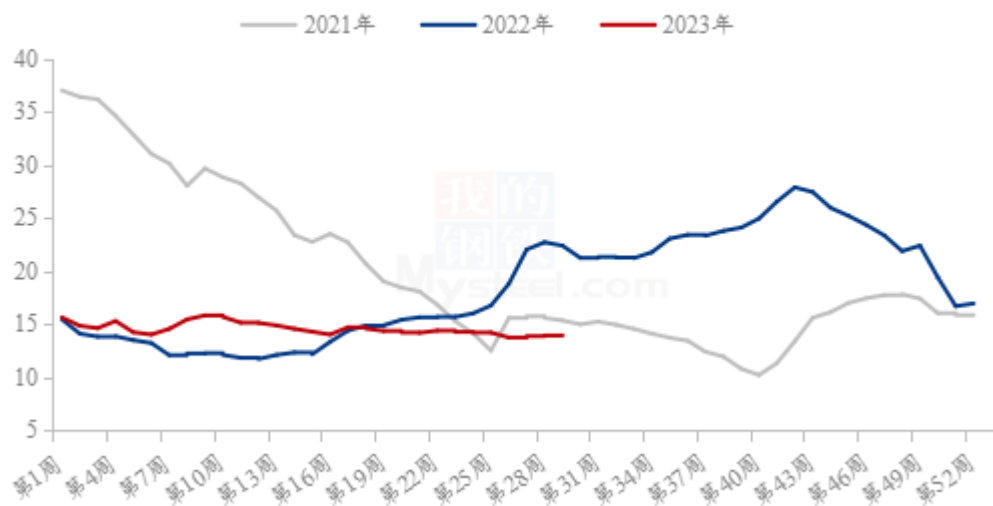
数据来源：钢联数据

图 6 肉鸡价格走势

本周白羽肉鸡价格报价大幅上涨，周内全国棚前成交均价为 4.18 元/斤，环比涨幅为 3.98%，同比跌幅为 11.4%。本周毛鸡价格有明显的上涨操作，甚至出现加价 0.15 元/斤的幅度，打破今年加价的最高纪录。一方面是，本周对应前期出苗量不足，毛鸡整体供应处于低位，屠宰端收鸡困难，随即提高加价幅度；另一方面，屠企加价幅度过大，养殖端盼高价，压栏情绪愈演愈烈。周后期，屠宰端宰杀无利润，抵触高价毛鸡，被迫出现停工放假和限价等操作，养户顺势出鸡，实际成交逐步接近报价。

6.2 生猪

全国外三元生猪出栏均价走势图（元/公斤）



数据来源：钢联数据

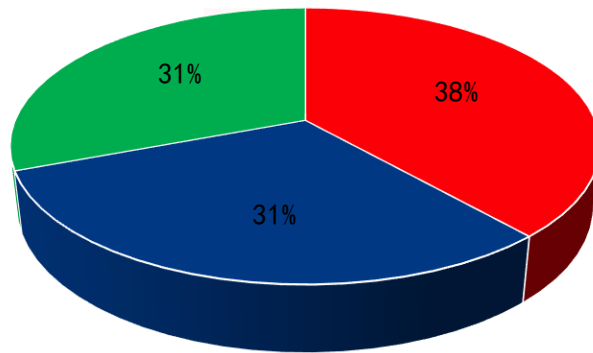
图 7 生猪价格走势

本周生猪出栏均价在 13.92 元/公斤，较上周下跌 0.01 元/公斤，环比下跌 0.07%，同比下跌 37.80%。本周猪价震荡横盘，期间小幅涨跌，周度重心基本持平。供应方面来看，企业出栏节奏正常，部分大厂略有控量挺价操作，社会场观望为主，育肥、补栏等情绪依然谨慎，市场贸易流通基本持稳。需求方面来看，消费表现延续淡季近况，屠宰订单加工、采购量有限而压价偏强，冻品出库滞缓、压力仍高位，白条批发市场剩货多发，需求端支撑乏力。整体来看，政策面消息提振效果甚微，供需端博弈延续，短期猪价走势窄幅震荡为主，月末情绪或有支撑，后市行情仍承压。

第七章 市场心态调研

市场心态调研

■ 看涨 ■ 看稳 ■ 看跌

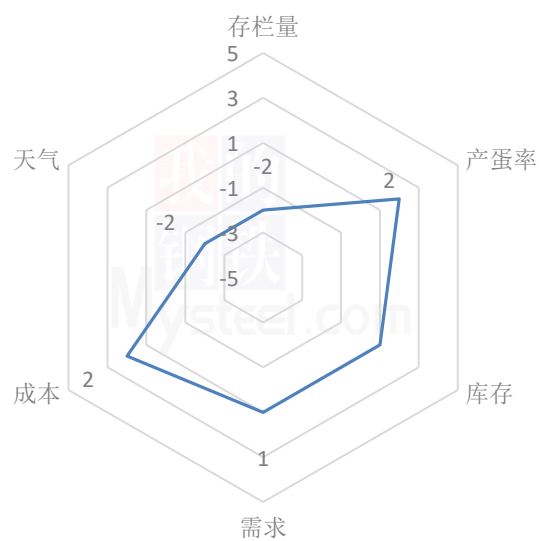


数据来源：钢联数据

图 8 市场心态调研

本周 Mysteel 农产品共对 52 家企业进行了下周市场心态调研，这 52 家企业中有 35 家是贸易端，17 家是养殖端。根据调研结果来看，其中 20 家看涨，占比 38%；看稳 16 家，占比 31%；看跌 16 家，占比 31%。

鸡蛋后市影响因素分析



影响因素分析:

存栏量: 在产蛋鸡存栏量环比增加。

产蛋率: 进入三伏天, 蛋鸡产蛋率下降。

需求: 受旅游季拉动, 需求面稍有提升。

库存: 各环节维持低位库存。

成本: 蛋鸡养殖成本微增。

天气: 南方虽出梅, 仍受高温天气制约, 鸡蛋储存受限。

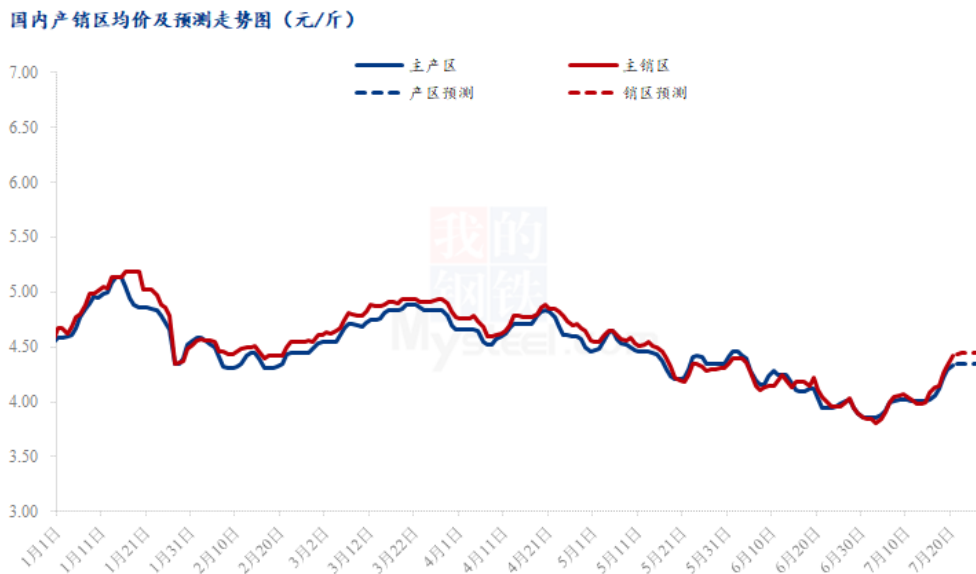
总结: 当前新开产蛋鸡数量逐步增加, 小码蛋供应较为充足, 优质大码蛋货源依旧偏紧。需求面各地受旅游季拉动, 市场走货稍有起色。但考虑到蛋价已涨至阶段性高位, 终端接受力度有限, 短线蛋价再次攀高动力不足, 预计下周鸡蛋市场稳中盘整。

影响因素及影响力值说明

5	重大利好	-5	重大利空
4	明显利好	-4	明显利空
3	一般利好	-3	一般利空
2	小幅利好	-2	小幅利空
1	弱势利好	-1	弱势利空

注: 以对价格的影响力确定利好利空因素, 该因素的影响力指标是通过与市场人士充分沟通后结合市场客观情况进行的综合数值判定。

第八章 鸡蛋下周价格预测



数据来源：钢联数据

图9 鸡蛋价格走势预测

从供应面看，近期蛋价、淘鸡价格持续上涨，蛋鸡养殖行业转亏为盈，养殖户对后市鸡蛋价格及淘鸡价格重拾信心，淘汰鸡出栏积极性略有下降，同时淘汰鸡价格上涨，屠宰企业按需收购为主，预计下周淘汰鸡出栏量继续维持当前位置或略有减少；从前期鸡苗销量来看，先开产蛋鸡则继续处于增加态势，市场中小码蛋供应持续增加；综合来看，供应端利好仍在，存栏量继续处于低位。

从需求面看，多数南方市场已经逐步出梅，天气好转相对明显，终端商超、市场采购量开始恢复，同时食品企业已经初步进入中秋备货状态，备货需求增量，叠加升学宴、旅游餐饮需求增加，预计下周市场需求将进一步恢复。

从市场心态看，目前蛋价快速且持续性拉涨，市场看涨情绪明显升温，叠加鸡蛋需求旺季即将来临，市场整体信心充足，各环节采购积极性明显增强。

综合来看，旺季尚需时日，且短期蛋价上涨幅度较大，预计下周鸡蛋市场或涨后震荡调整，主产区均价在 4.30-4.40 元/斤。

资讯编辑：王娜娜 0533-7026581

资讯监督：王涛 0533-7026866

资讯投诉：陈杰 021-26093100