

辣椒市场

周度报告

(2023.7.20 -2023.7.27)



Mysteel 农产品

编辑：谢雪丽

电话：0533-7026606

邮箱：yushuangshuang@mysteel.com

传真：0533-26093064

辣椒市场周度报告

(2023. 7. 20–2023. 7. 27)

研究方法及标准

报告中的数据皆为本机构自有的调研数据，我们通过与市场业内人士的电话交流、在线交流、实地调研等方式对报告中数据进行验证和修正，以力求真实的反馈市场情况，并给出相应的结论，为客户的决策提供必要的帮助和参考。

报告可信度及声明

Mysteel 农产品力求以最详实的信息为客户提供指导与帮助，但对于据此报告做出的任何商业决策可能产生的风险，本机构不承担任何法律责任。

目 录

辣椒市场周度报告.....	- 2 -
本周核心观点.....	- 2 -
第一章 本周辣椒市场主要指标概述.....	- 2 -
第二章 本周辣椒市场价格回顾.....	- 3 -
第三章 本周辣椒市场库存分析.....	- 4 -
第四章 辣椒市场利润分析.....	- 7 -
第五章 辣椒销区走货情况.....	- 8 -
第六章 辣椒市场后市展望.....	- 9 -

本周核心观点

本周国内辣椒价格延续大稳小动，距离新椒上市时间临近，存储商出货积极性增加，存不同程度让价情况，周内询价客商增多，采购商拿货意愿增强，采购量较前期有所增加，交易有序进行。目前国内辣椒交易主要集中在河南产区，以临颍及柘城为主。山东产区存量寥寥，由于今年三樱椒减产，质量多偏次，导致入库下降，货源量少，且质量偏次，客户拿货积极性不高。综合来看，辣椒价格或延续稳中偏弱局势。

第一章 本周辣椒市场主要指标概述

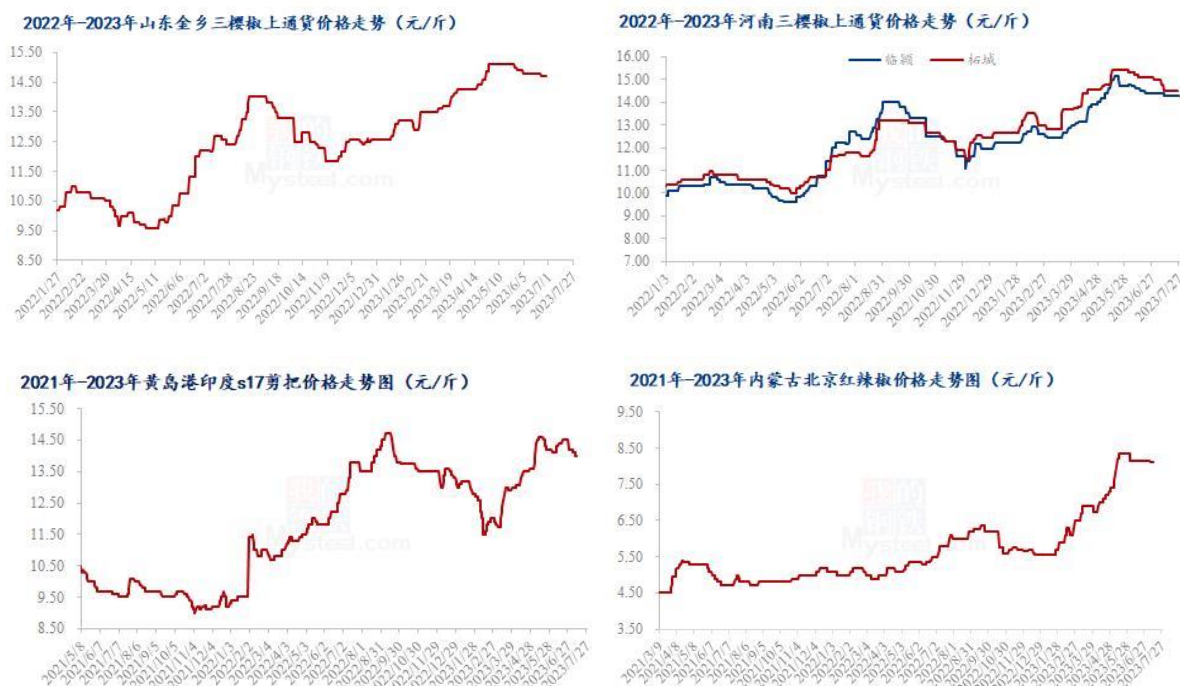
表 1 辣椒市场主要指标情况汇总

	类型	上周	本周	涨跌	备注
供应	库存量 (万吨)	6.36	6.60	-0.24	--
	周度走货量 (万吨)	0.37	0.24	-0.13	
需求	加工厂 (万吨)	0.07	0.05	-0.02	需求减少
	批发市场 (万吨)	0.30	0.19	-0.11	
价格	金乡三樱椒上通货 (元/斤)	14.00	14.00	0.00	
	临颍三樱椒上通货 (元/斤)	14.15	14.15	0.00	
	柘城三樱椒上通货 (元/斤)	14.80	14.80	0.00	
利润	金乡 (元/斤)	0.95	0.95	0.00	销售价格与冷库
	临颍 (元/斤)	1.00	1.00	0.00	成本对比

注：表中为价格并非绝对价格，多数采取主流价格，与最高价和最低价均有一定差距。实际成交过程中，根据实际质量有浮动。

第二章 本周辣椒市场价格回顾

2.1 国内辣椒主产区周度价格分析



来源：钢联数据

图 1 国内辣椒主产区价格走势

低辣三樱椒产区（山东+河南）：本周国内三樱椒市场询价客户增加，成交量有所上升，但价格表现偏弱，地区成交价格灵活调整。随着新赛季辣椒上市临近，国内持货商对于库存辣椒价格有较多担忧情绪，降库存情况普遍存在，对价格上涨带来抑制作用。

新赛季辣椒：根据钢联农产品调研了解到，目前山东金乡辣椒种植面积明显下降，但从生长情况来看，好于去年同期；而河南产区扩种趋势明显，临颍周边产区扩种面积已达 40.00% 左右。目前长势尚可。

冷库辣椒存货量：河南临颍入库 7 万吨左右，柘城 2.3-2.5 万吨。

内蒙古大概产区：本周内蒙古通辽地区北京红目前走货不快，价格较前期稳定运行。现库内好货，价格参考 8.00-8.20 元/斤；花皮，价格参考 7.00 元/斤。

进口进度椒：本周山东青岛港印度辣椒价格弱稳运行。目前港口中国港口印度

s17, 剪把, 豪华货, 价格参考 14.00-14.20 元/斤, 精品货; 价格参考 14.00 元/斤; 中等货, 价格参考 12.80-13.60 元/斤; 切段货, 价格参考 13.00-13.70 元/斤; 打粉货, 价格参考 12.70-12.80 元/斤。总体来看, 目前处于行业淡季, 终端采购积极性不高, 港口成交量少, 造成市场价格乱行, 认卖贸易商低价出售, 看涨贸易商挺价惜售。

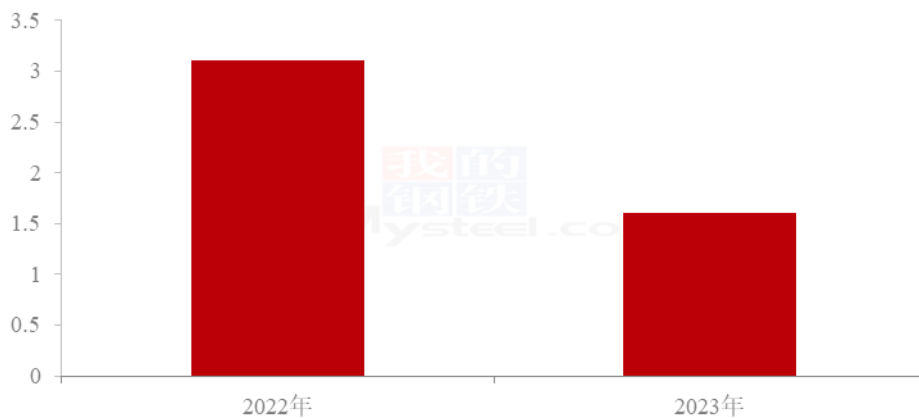
近期由于印度国内与中国港口辣椒价格倒挂, 导致基本无新单成交。中国港口目前以消化前期库存为主, 目前终端需求量不大。

第三章 本周辣椒市场库存分析

国内三樱椒主产区库存数量持续稳定在 11 万吨, 较去年同期减少 3.6 万吨, 同比降幅 24.66%。

山东产区 2021 年库存辣椒约 1.2 万吨, 三樱椒约 0.6 万吨; 河南临颖产区 6.9 万吨, 其中三樱椒 5.2 万吨; 柘城 2.5 万吨, 三樱椒 1 万吨。

2022年-2023年山东金乡辣椒库存情况 (万吨)

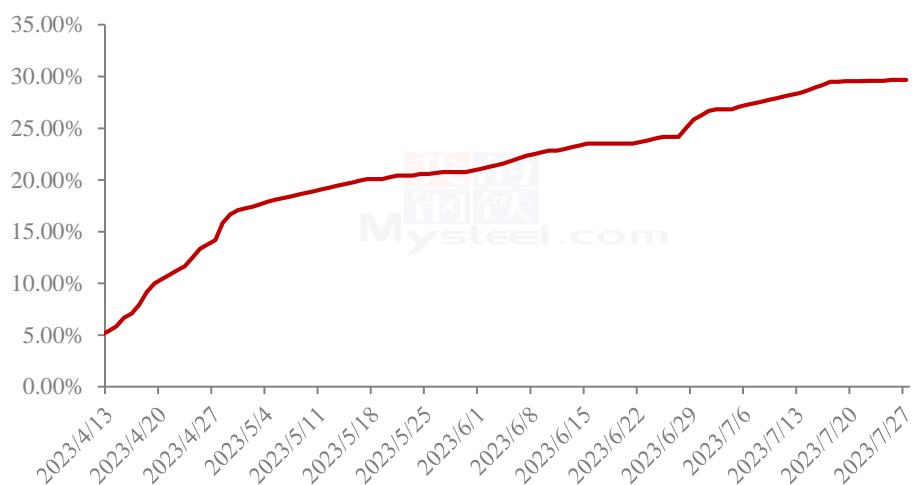


来源: 钢联数据

图 2 2022 年-2023 年金乡库存情况对比

2023 年, 山东金乡辣椒库存量较低, 辣椒总库存约 1.2 万吨, 其中三樱椒约 0.6 万吨。2022 年, 受减产影响, 三樱椒收获明显下降, 导致当地代办从外地采购小高辣进行加工销售。

2023年山东金乡辣椒出货占比情况 (%)

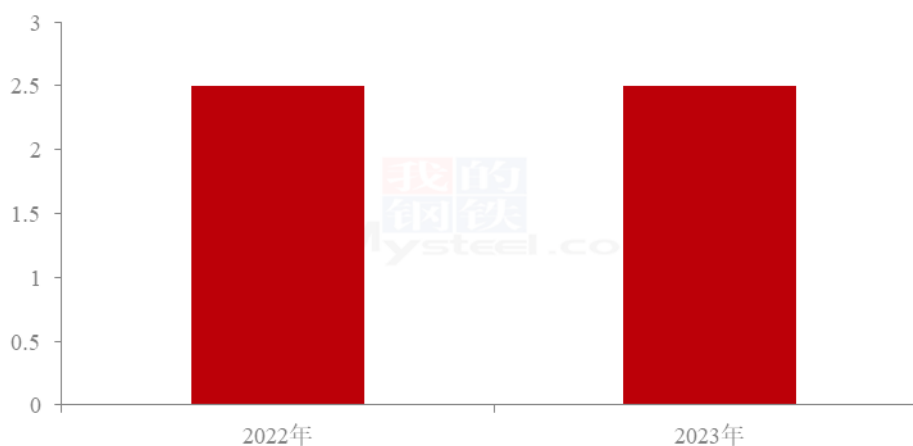


来源：钢联数据

图 3 2023 年山东金乡辣椒出货占比情况

从走货情况来看，今年金乡辣椒库存以国内小高辣为主，存库较为集中。品种以 829 为主，目前持货商惜售，报价高位。三樱椒库存量低，交易量少。目前总体来看，金乡辣椒库存剩余占比约 70.33%。

2022年-2023年河南柘城辣椒库存情况 (万吨)



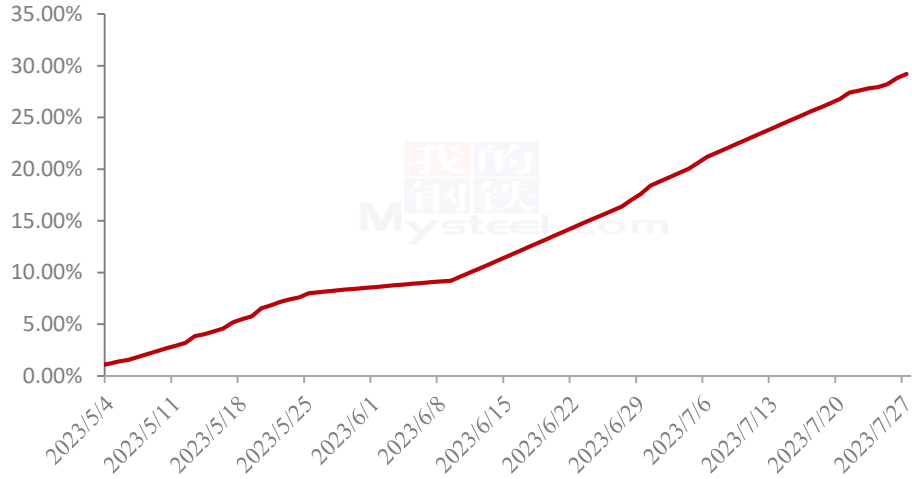
来源：钢联数据

图 4 2022 年-2023 年柘城库存情况对比

2023 年，河南柘城辣椒库存约 2.5 万吨，较去年同期总库存基本持平。但三樱椒库存仅 1 万吨，高辣 0.5 万吨，板椒 0.6 万吨，花皮 0.3 万吨。

进入五月份以后，柘城冷库辣椒开始放货，但因价格偏高，走货量一般。

2023年河南柘城辣椒出货占比情况 (%)

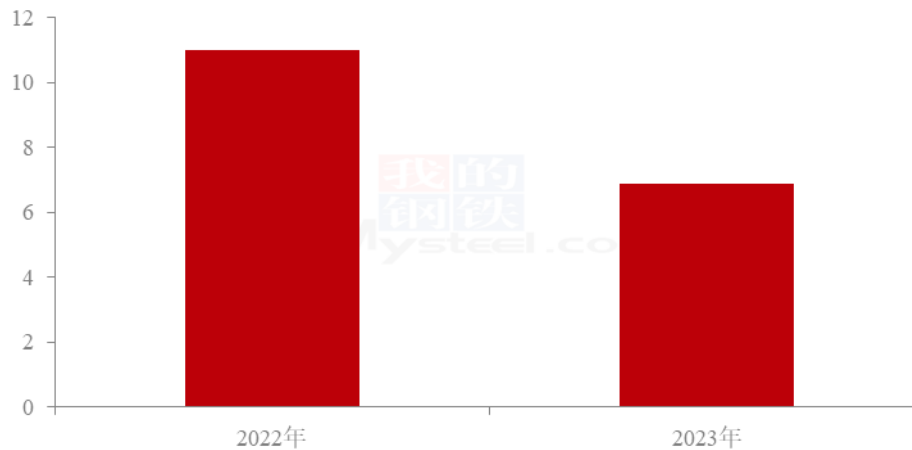


来源：钢联数据

图 3 2023 年河南柘城辣椒出货占比情况

河南柘城地区库存辣椒从五一之后开始走货，截止目前，库内辣椒剩余占比约 70.80%。

2022年-2023年河南临颖辣椒库存情况 (万吨)



来源：钢联数据

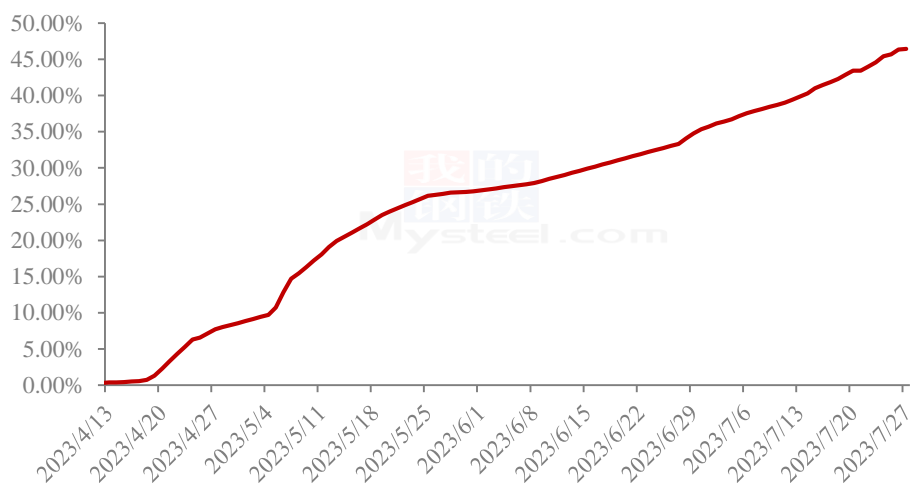
图 5 2022 年-2023 年河南临颖库存情况对比

2023 年，河南临颖辣椒库存约 6.9 万吨，较 2022 年下降 4.1 万吨。三樱椒库存仅

5.2万吨，子弹头0.3万吨。

河南临颖产区近期辣椒走货不快，辣椒淡季影响，拿货群体以批发市场及小型加工企业为主。

2023年河南临颖辣椒出货占比情况 (%)



来源：钢联数据

图 6 2023 年河南临颖辣椒出货占比情况

截至目前河南临颖地区库存剩余量约 39600 吨左右，库存剩余占比 53.57%。

第四章 辣椒市场利润分析

2021年-2023年山东存储商利润对比 (元/斤)

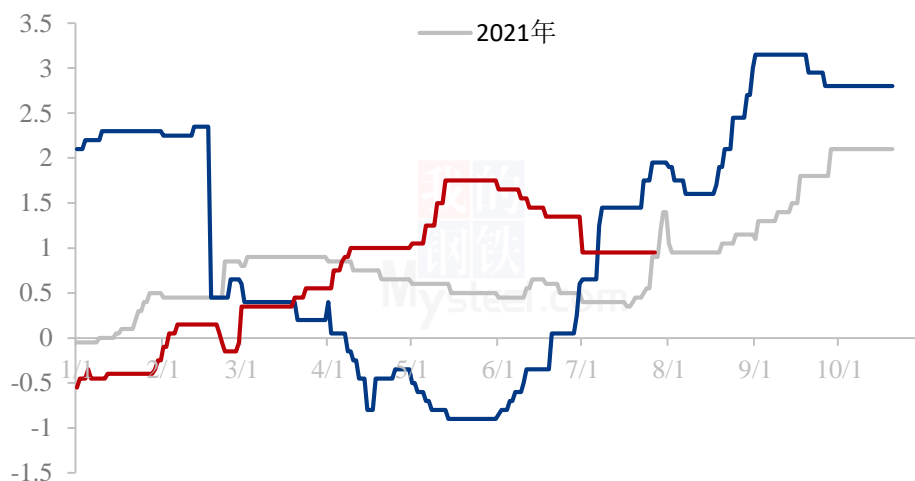
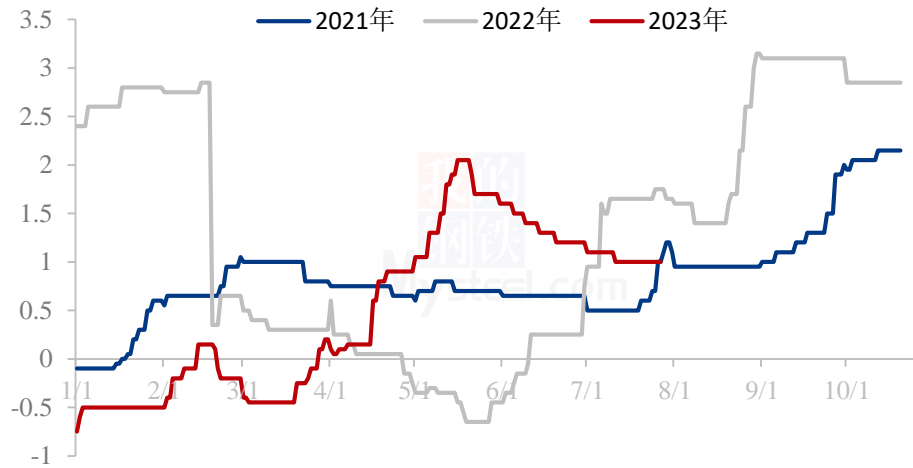


图 7 山东金乡库存辣椒利润

上图是目前山东冷库三樱椒上通货销售利润，2023 年三樱椒入库成本均价 12.85 元/斤左右。叠加冷库存储费用及配资利息。核算利润约 0.95 元/斤。

2021年-2023年河南临颖存储商利润对比（元/斤）



来源：钢联数据

图 8 河南临颖库存辣椒利润

上图是河南临颖冷库三樱椒上通货销售利润对比，从图中可以看出，近期河南临颖库存辣椒利润近期呈稳定态势，2023 年入库过程中，临颖存储成本多有不同，但多数在 12.00 元/斤以上，主流入库 12.50 元/斤，叠加存储费用及配资利息。目前盈利 1.00 元/斤左右。

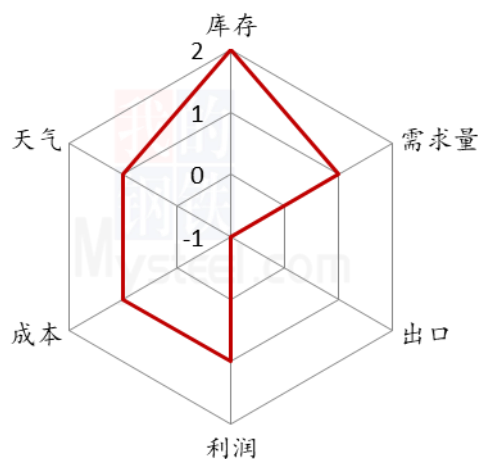
第五章 辣椒销区走货情况

本周，Mysteel 农产品继续监测国内 18 个批发市场样本，了解到目前各销区辣椒走货均表现不畅，销售订单同比明显下降。

目前江苏邳州市场印度辣椒走货情况持续不佳，价格暂无变化。

第六章 辣椒后市展望

辣椒后市价格影响因素分析



影响因素分析

利好:

1. 库存水平低于去年
2. 终端补货意向稍有增强

利空:

1. 恐高情绪下，部分持货商出货积极
2. 印度辣椒走货不快，部分持货商有让利出货意愿

影响因素及影响力值说明

5	重大利好	-5	重大利空
4	明显利好	-4	明显利空
3	一般利好	-3	一般利空
2	小幅利好	-2	小幅利空
1	弱势利好	-1	弱势利空

注：以对价格的影响力确定利好利空因素，该因素的影响力指标是通过与市场人士充分沟

通后结合市场客观情况进行的综合数值判定。

2020年-2023年国内三樱椒产区价格走势图（元/斤）

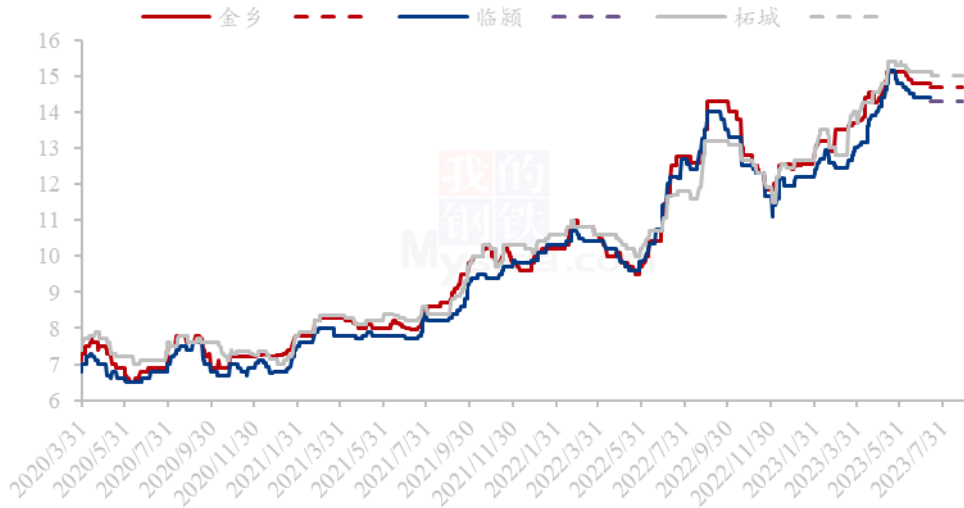


图 9 2020 年-2023 年全国三樱椒主产区价格走势对比图

来源：钢联数据

本周国内三樱椒产区辣椒走货局面尚可，价格以稳为主，局部小幅调整。目前产区辣椒走货量稍有增加，主要随着近期持货商集体降库存导致辣椒实际成交价格偏弱，终端市场在补货需求及认为目前是采购较好时期带动下，采购积极性提升。。新产区新季供应期临近，持货商恐高心理影响，出货意向持续处于积极状态，抑制辣椒价格上涨。

资讯编辑：谢雪丽 0533-7027169

资讯监督：王 涛 0533-7026866

资讯投诉：陈 杰 021-26093100