

# 青脚麻鸡市场

## 周度报告

(2023.7.20-2023.7.27)



### Mysteel 农产品

编辑：邹雨微

电话：0533-7026865

邮箱：zouyuwei@mysteel.com

# 青脚麻鸡市场周度报告

(2023.7.20-2023.7.27)

## 研究方法及标准

报告中的数据皆为本机构自有的调研数据，我们通过与市场业内人士的电话交流、在线交流、实地调研等方式对报告中数据进行验证和修正，以力求真实的反馈市场情况，并给出相应的结论，为客户的决策提供必要的帮助和参考。

## 报告可信度及声明

Mysteel 农产品力求以最详实的信息为客户提供指导与帮助，但对于据此报告做出的任何商业决策可能产生的风险，本机构不承担任何法律责任。

---

## 目 录

青脚麻鸡市场周度报告 .....	- 2 -
本周核心观点.....	- 4 -
第二章 本周青脚麻鸡市场分析 .....	- 4 -
2.1 本周青脚麻鸡市场分析.....	- 4 -
第三章 供需面数据监测情况 .....	- 5 -
3.1 本周国内孵化企业青脚麻鸡出苗量分析.....	- 5 -
第四章 养殖盈利数据监测情况 .....	- 6 -
第五章 饲料原料及替代品.....	- 7 -
5.1 玉米行情分析.....	- 7 -
5.2 生猪行情分析.....	- 8 -
第六章 市场心态调研.....	- 8 -
第七章 后市价格影响因素分析 .....	- 10 -
第八章 青脚麻鸡后市预测.....	- 11 -

## 本周核心观点

本周，青脚麻鸡全国均价呈上行走势。供应方面，当前，麻鸡市场供应一般。三伏高温天气下，养殖端为规避风险毛鸡出栏量减少，大规格鸡源偏少，供应端支撑麻鸡价格。而需求方面，高温天气，麻鸡滋补属性凸显，叠加正值暑假，家庭消费增加需求增多，需求端稍利好麻鸡价格。下周，麻鸡出栏量或继续低位，供应偏紧，但受替代品生猪的压制，预计下周青脚麻鸡价格稳中偏强运行，涨幅不大。

表 1 本周基本面概述

	类别	本周	上周	涨跌
供需	青脚麻鸡苗周度出苗量（万羽）	114.2	113.8	0.34%
利润	青脚麻鸡养殖利润（元/只）	1.83	1.11	64.86%
价格	青脚麻鸡苗价格（元/羽）	3.31	2.29	44.54%
	青脚麻鸡价格（元/斤）	5.76	5.58	3.23%

## 第二章 本周青脚麻鸡市场分析

### 2.1 本周青脚麻鸡市场分析

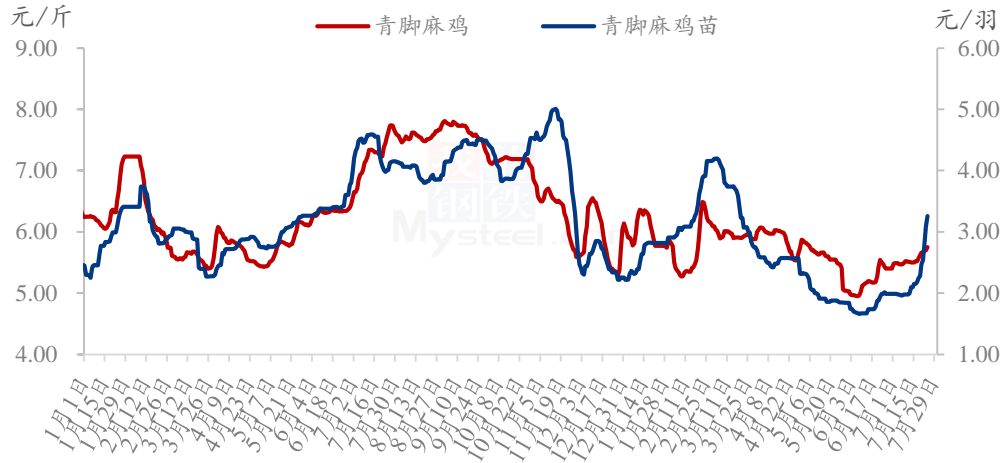
#### 2.1.1 本周青脚麻鸡价格上行

本周青脚麻鸡苗均价 3.31 元/羽，较上周均价上涨 1.02 元/羽，环比增幅 44.54%。本周青脚麻鸡苗呈先涨后稳态势。一方面是麻鸡价格连续上涨，带动麻鸡苗价格上行；一方面是对应高温时节出栏的节点已过，以及补栏中秋时节出鸡，养殖端补栏积极性提升，而高温天气种鸡采蛋率，受精率下降导致出苗难度增加也对鸡苗价格也有一定支撑，周后期，养户补栏情绪下降，价格暂稳运行。

本周青脚麻鸡均价 5.58 元/斤，较上周均价上涨 0.18 元/斤，环比涨幅 3.23%，本周全国青脚麻鸡市场价格呈上行走势，价格先涨后稳。周前期，麻鸡价格不断上行，主要是由于当前麻鸡市场大鸡相对偏少所致，供应端支撑较强。周后期，市场交投活

跃度较前期降低，受供应偏紧支撑，麻鸡价格硬稳运行。

全国青脚麻鸡、青脚麻鸡苗均价走势图



数据来源：钢联数据

图 1 全国青脚麻鸡、青脚麻鸡苗均价走势图

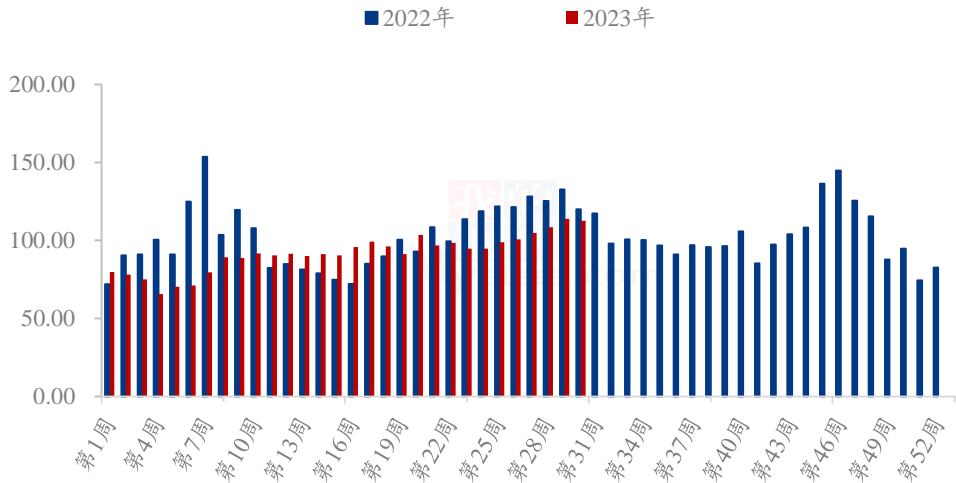
## 第三章 供需面数据监测情况

### 3.1 本周国内孵化企业青脚麻鸡出苗量分析

据 Mysteel 农产品数据监测，本周样本企业统计出苗量 114.2 万羽，较上周出苗量增加 0.4 万羽，环比增幅 0.35%。

青脚麻鸡苗样本企业出苗量增加，一方面是前期新开产的种鸡增量，按鸡苗孵化周期推算，出苗量环比微增。另一方面是备战中秋，养殖端补栏积极性偏高，从而导致种禽孵化企业出苗量增加。

(2022年-2023年) 青脚麻鸡样本企业出苗量趋势图 (万羽)



数据来源：钢联数据

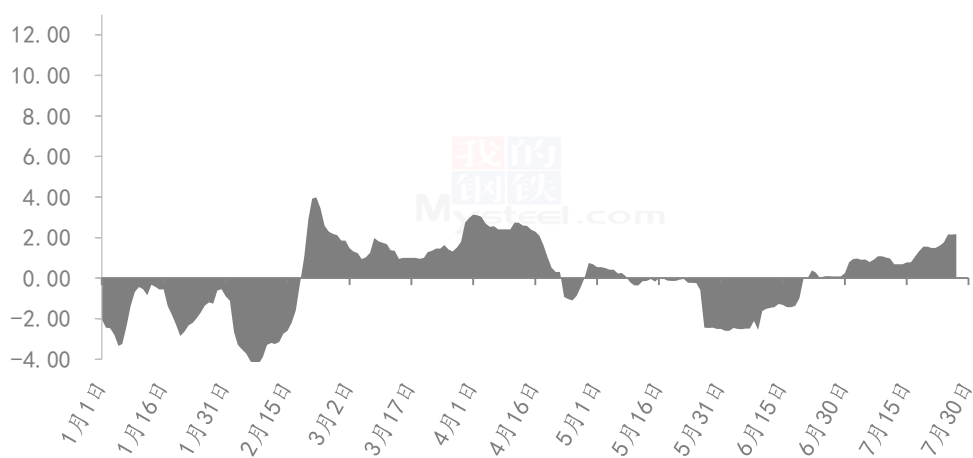
图 2 国内孵化企业青脚麻鸡出苗量走势图

## 第四章 养殖盈利数据监测情况

按出栏毛鸡体重 5.50 斤/只，平均料比 2.10 计算，理论上本周出栏青脚麻鸡平均理论养殖盈利在 1.83 元/只，较上周上涨 0.72 元/只，环比增幅 64.86%。

本周麻鸡养殖端盈利较增多。养殖盈利增加的最主要原因还是受毛鸡价格上涨带动。对应前期鸡苗价格低位，饲料价格虽上涨但不及麻鸡价格上涨幅度。饲料价格已开启上行通道，后期养殖成本或增加，但麻鸡正值旺季，价格继续上涨的可能性更高，预计下周养殖端养殖盈利或继续增加。

全国青脚麻鸡养殖盈利走势图（单位：元/只）



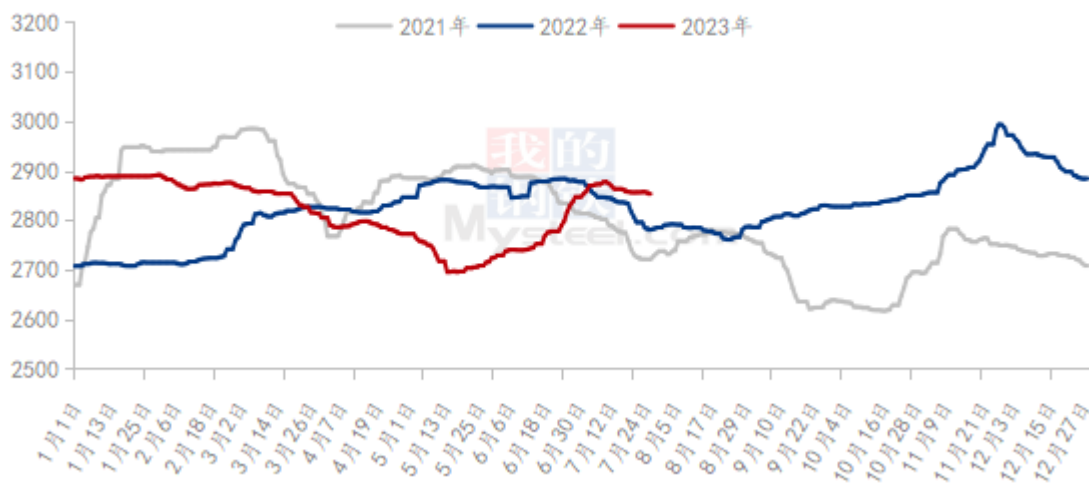
数据来源：钢联数据

图 3 全国青脚麻鸡养殖盈利走势图

## 第五章 饲料原料及替代品

### 5.1 玉米行情分析

2021-2023年全国玉米均价走势（元/吨）



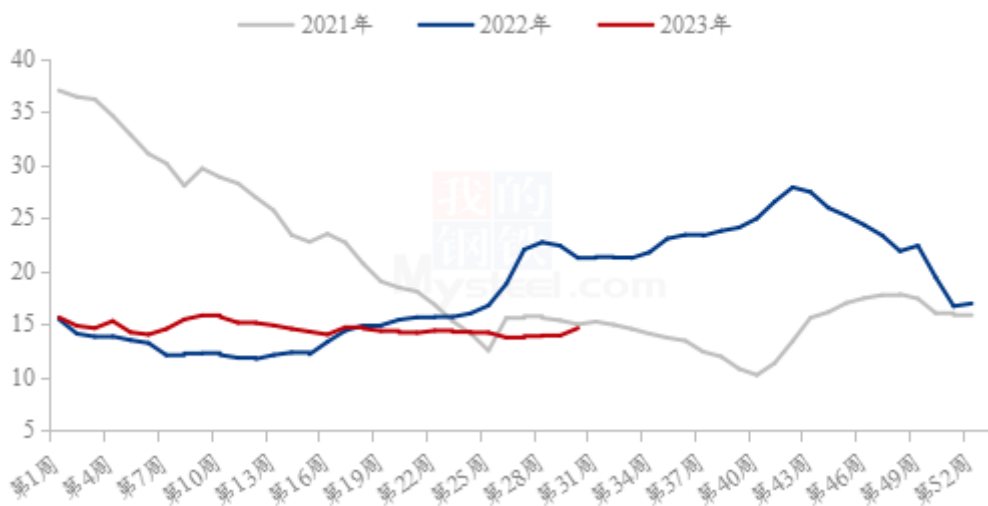
数据来源：钢联数据

图 4 2021-2023 年全国玉米均价走势

本周东北玉米价格重心偏弱，深加工企业主流消耗库存，个别收购价格窄幅涨跌调整。目前市场余粮一方面地区分布不均，黑龙江东部及北部余粮偏多，其他地区余粮同比减少。另一方面，余粮多的地区粮质欠佳，且后期新粮上市时间较早，保管、资金及预期促使贸易商积极出货，可议价空间加大；市场优质粮较少，贸易商走货尚可，报价坚定。本周华北地区玉米价格整体先跌后涨，价格重心继续上移。上周末开始贸易商出货积极性增加，东北粮源流入补充华北市场，深加工到货量增加明显，企业价格下调，但价格下调后到货量逐渐减少，在企业库存低位的情况，价格再次上涨。本周销区市场震荡偏弱。近期芽麦及内贸玉米陆续到港，芽麦价格优势仍存，饲料企业倾向于采购芽麦。港口玉米现货成交较为清淡，市场供需持续博弈，价格趋稳运行。

## 5.2 生猪行情分析

全国外三元生猪出栏均价走势图（元/公斤）



数据来源：钢联数据

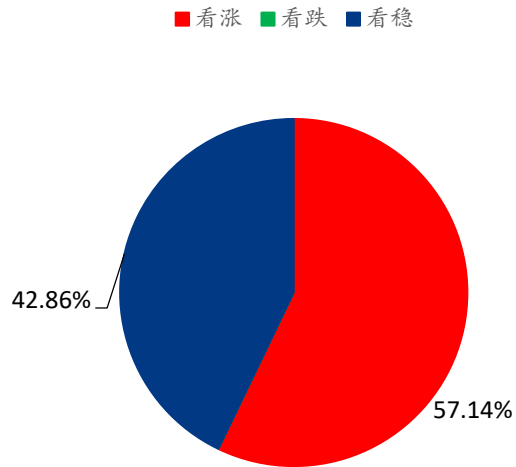
图 5 全国外三元生猪出栏均价走势图

本周生猪出栏均价在 14.62 元/公斤，较上周上涨 0.70 元/公斤，环比上涨 5.03%，同比下跌 31.14%。本周猪价震荡上行，近日涨幅明显，今日已有回落，周度重心明显上移。供应方面来看，市场推涨情绪被点燃，企业控量挺价，养户惜售助涨，加之部分地区天气影响，整体出栏积极性有限。需求方面来看，南方部分沿海地区受台风影响，终端消费阶段性好转，白条走货有所提升，利好价格行情。整体来看，近日市场受情绪端支撑，久亏下业内盼涨心态偏强，加之天气影响助推价格上行，但备货期短暂难以延续，涨价续动力不足，猪价或震荡趋稳，月末情绪有所支撑，后市猪价上行仍承压。



## 第六章 市场心态调研

青脚麻鸡市场心态调研



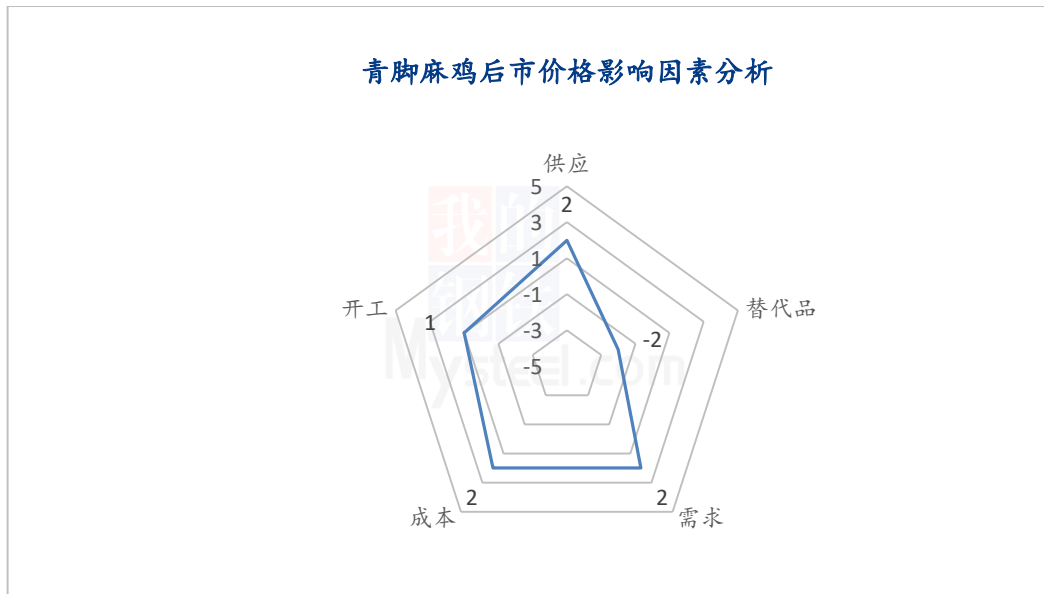
数据来源：钢联数据

图 6 青脚麻鸡市场心态调研

本周 Mysteel 农产品对 35 家样本企业进行下周市场心态调研，这 35 家样本单位有 8 家养殖端，13 家贸易端，4 家屠宰端，10 家孵化企业，看涨 20 家，看跌 0 家，看稳 15 家。平均看涨心态占比 57.14%，看稳心态 42.86%。

总体来看，业内对下周市场的心态以稳中上行为主。看稳主要是供应偏紧，需求稍有回暖增量尚不明显，学校放假，叠加天气炎热，麻鸡滋补属性彰显，家庭消费或增加，需求增量或带动麻鸡价格上涨；但与麻鸡相关系数较高的生猪市场依旧弱势，一定程度上压制麻鸡，后市价格大幅上涨几率不大，稳中偏强运行为主。

## 第七章 后市价格影响因素分析



### 影响因素分析：

**供应：**麻鸡供应偏紧

**成本：**鸡苗成本上涨，饲料价格稍有抬头

**需求：**家庭消费或增多，需求转好

**开工：**开工常态化，支撑尚可

**替代品：**生猪弱势运行，压制毛鸡

### 影响因素及影响力值说明

5	重大利好	-5	重大利空
4	明显利好	-4	明显利空
3	一般利好	-3	一般利空
2	小幅利好	-2	小幅利空
1	弱势利好	-1	弱势利空

注：以对价格的影响力确定利好利空因素，该因素的影响力指标是通过与市场人士充分沟通后结合市场客观情况进行的综合数值判定。

## 第八章 青脚麻鸡后市预测

下周，从供应端来看，麻鸡出栏减少，大规格鸡源依旧相对紧张，支撑麻鸡价格。从需求端来看，暑假期间麻鸡市场家庭消费或增加，并且天气炎热，麻鸡滋补属性也将小幅带动麻鸡需求，利好麻鸡价格。此外不断上涨的饲料价格也对麻鸡价格带来一定支撑，但受替代品生猪压制，下周麻鸡市场或稳中偏强运行，涨幅不大。

(2022年-2023年) 全国青脚麻鸡均价预测走势图 (元/斤)



数据来源：钢联数据

图 7 全国青脚麻鸡均价预测走势图

资讯编辑：邹雨微 0533-7026865

资讯监督：王涛 0533-7026866

资讯投诉：陈杰 021-26093100