

菜籽市场

月度报告

(2023年7月)



Mysteel 农产品

编辑：顾帆

邮箱：gufan@mysteel.com

电话：0533-7027132

微信：15589371505

菜籽市场月度报告

(2023年7月)

研究方法及标准

报告中的数据皆为本机构自有的调研数据，我们通过与市场业内人士的电话交流、在线交流、实地调研等方式对报告中数据进行验证和修正，以力求真实的反馈市场情况，并给出相应的结论，为客户的决策提供必要的帮助和参考。

报告可信度及声明

Mysteel 农产品力求以最详实的信息为客户提供指导与帮助，但对于据此报告做出的任何商业决策可能产生的风险，本机构不承担任何法律责任。

目 录

菜籽市场月度报告	- 2 -
本月核心观点	- 1 -
第一章 本月基本面概述	- 1 -
第二章 菜籽市场行情回顾	- 1 -
第三章 供需情况分析	- 3 -
3.1 供应方面	- 4 -
3.2 需求方面	- 4 -
第四章 菜籽期货市场情况	- 4 -
第五章 相关产品	- 6 -
5.1 菜油	- 6 -
5.2 菜粕	- 6 -
第六章 下月市场心态调研	- 7 -
第七章 后市影响因素分析	- 8 -
第八章 后市展望	- 9 -

本月核心观点

本月菜籽市场价格上涨明显。受美豆产区及加拿大菜籽产区干旱天气的影响，油脂、蛋白饲料价格连续上涨，菜油菜粕价格偏强运行，叠加多个大型油厂积极收购国产菜籽，带动菜籽价格上行。但由于菜籽市场处于传统淡季，市场交易氛围稍显一般，一定程度上压制菜籽涨幅。预计短期内菜籽价格或以稳为主，长期来看，随着天气转凉以及传统佳节来临，菜籽价格或再次迎来一波上涨行情。

本月基本面概述

表 1 本月基本面概述

单位：元/斤，元/吨，加元/吨

类别	上月	本月	涨跌	涨跌幅
全国毛菜籽均价（元/斤）	2.92	3.05	0.13	4.45%
全国净菜籽均价（元/斤）	3.19	3.32	0.13	4.08%
毛净价差均值（元/斤）	0.27	0.27	0.00	0.00%
内盘（元/吨）	5959	5860	-99.00	-1.66%
外盘（加元/吨）	729.2	809.1	79.90	10.96%
供应	国产菜籽上货量一般 进口菜籽供应逐渐减少			
需求	菜籽市场淡季 下游需求一般			
库存	贸易商收货困难 库存水平一般			

第二章 菜籽市场行情回顾

表 2 冬菜籽产区价格回顾

单位：元/斤

地区	品种	上月	本月	涨跌	规格
湖北宜昌	毛菜籽	2.85	3.00	0.15	含油 39-40%水分 8%
	净菜籽	3.10	3.25	0.15	
湖北荆州	毛菜籽	2.90	3.00	0.10	含油 39-40%水分 9%
	净菜籽	3.10	3.25	0.15	
湖北潜江	毛菜籽	2.85	2.95	0.10	含油 39-40%水分 9%
	净菜籽	3.05	3.20	0.15	

湖北仙桃	毛菜籽	2.85	2.95	0.10	含油 39-40%水分 9%
	净菜籽	3.05	3.20	0.15	
湖南常德	净菜籽	3.10	3.25	0.15	含油 40%水分 9%
湖南岳阳	净菜籽	3.10	3.25	0.15	含油 40%水分 9%
江苏盐城	毛菜籽	3.00	3.15	0.15	含油 40.5%水分 10%
	净菜籽	3.18	3.30	0.12	
江苏泰州	毛菜籽	3.00	3.13	0.13	含油 40.5%水分 10%
	净菜籽	3.18	3.30	0.12	
江苏南通	毛菜籽	3.00	3.13	0.13	含油 40%水分 10%
	净菜籽	3.18	3.28	0.10	
安徽合肥	毛菜籽	2.95	3.10	0.15	含油 40%水分 9%
	净菜籽	3.15	3.28	0.13	
安徽淮南	毛菜籽	2.90	3.00	0.10	含油 39%水分 6%
	净菜籽	3.10	3.20	0.10	
河南新乡	毛菜籽	2.95	3.05	0.10	含油 39%水分 9%
	净菜籽	3.15	3.25	0.10	
四川成都	净菜籽	3.50	3.55	0.05	含油 39-40%水分 9%
四川绵阳	净菜籽	3.55	3.60	0.05	含油 39-40%水分 9%
云南曲靖	净菜籽	3.20	3.40	0.20	含油 38%水分 9%
云南临沧	净菜籽	3.60	3.70	0.10	含油 42%水分 9%

注：表中为该地菜籽主流成交价格，根据质量或有调整，报价为单方面报价。

数据来源：钢联数据

冬菜籽市场毛菜籽均价图（元/斤）



数据来源：钢联数据

图 1 冬菜籽市场毛菜籽均价

冬菜籽市场净菜籽均价（元/斤）



数据来源：钢联数据

图2 冬菜籽市场净菜籽均价

冬菜籽市场毛净价差图（元/斤）



数据来源：钢联数据

图3 冬菜籽市场毛净价差

截止至7月31日，南方毛菜籽均价3.05元/斤，环比上涨0.13元/斤，涨幅4.45%；净菜籽均价3.32元/斤，环比上涨0.13元/斤，涨幅4.08%。分地区来看：

两湖市场：湖北市场下游采购积极性尚可，毛菜籽价格5800-6100元/吨，净菜籽价格6300-6500元/吨，少量高含油菜籽报价在6600元/吨。湖南市场净菜籽价格6500元/吨左右。

西南市场：云南市场菜籽罗平净菜籽参考价格在 6800 元/吨左右，临沧菜籽报价 7400 元/吨。四川菜籽主流报价在 7100-7200 元/吨，含油率 38-41%不等，价格区间较大，市场以按质定价为主。

华东市场：安徽市场新季净菜籽报价在 6400-6560 元/吨左右。江苏市场毛菜籽报价 6100-6300 元/吨左右，净菜籽价格 6400-6600 元/吨。

春菜籽市场：春菜籽已基本无货。俄罗斯进口菜籽满洲里装车价在 5800-5900 元/吨，含油 46%，油色较差；油色较好的俄籽装车价在 6800-7000 元/吨，含油率 46-47%左右，目前货源较少。

第三章 供需情况分析

3.1 供应方面

我国菜籽供应由国产菜籽和进口菜籽组成。

国产菜籽：受春旱影响导致多个主产区菜籽单产下降，叠加基层惜售情绪浓厚，现阶段基层上货量不及往年同期。春菜籽产区处于开花期，目前长势良好，若不出现极端天气，菜籽产量和含油率或处于较高水平。

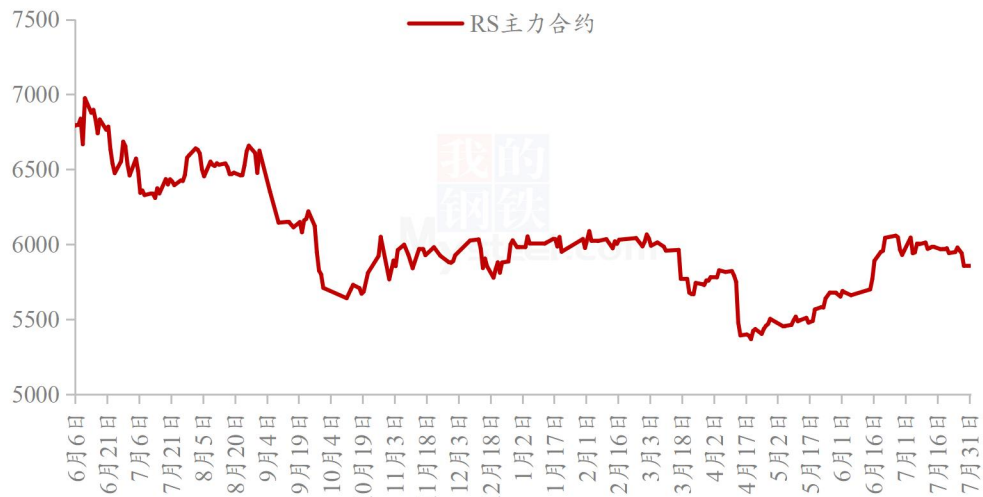
进口菜籽：据 Mysteel 调研的 19 家样本点显示，2023 年 7 月，沿海地区进口菜籽到港船数 3 条，菜籽数量约 19.5 万吨，环比上月减少 19.5 万吨。海关数据显示，6 月份国内进口菜籽量为 42.14 万吨，环比 5 月减少 26.48 万吨，减幅 38.59%，同比上年 6 月增加 36.74 万吨，增幅 680.37%。从进口来源国来看，6 月的进口菜籽仍主要来源于加拿大，占比为 98.28%，进口自俄罗斯的菜籽量占比为 1.05%，进口自蒙古的菜籽量占比为 0.68%。

3.2 需求方面

今年下游油坊多以按需采购为主，且 7-8 月天气炎热，多数油坊停机，菜籽市场进入传统淡季，下游需求趋于平淡，直至中秋、国庆节前备货期间下游需求才会有所回升。

第四章 菜籽期货市场情况

郑商所菜籽期货收盘价格（元/吨）



数据来源：钢联数据

图 4 郑商所菜籽期货收盘价格

洲际交易所油菜籽期货收盘价格（加元/吨）



数据来源：钢联数据

图 5 洲际交易所菜籽期货收盘价格

截止至7月31日，郑州商品交易所菜籽主力期价收于5860元/吨，环比下跌99元/吨，跌幅1.66%。洲际交易所ICE油菜籽主力期价收于809.1加元/吨，环比上涨79.9加元/吨，涨幅10.96%。

从加拿大作物情况来看，油菜籽作物状况继续变差。在头号油菜籽产区萨斯喀彻温省，截至7月24日当周，油菜籽评级优良的比例35%，低于一周前的48%。表层土壤情短缺或非常短缺比例为85%，与一周前持平。在阿尔伯塔省，截至7月25日当周，天气非常炎热，导致作物状况继续下滑。油菜籽优良率为41.6%，低于一周前的43.6%，去年同期为69.3%。

第五章 相关产品

5.1 菜油

本月菜油月中下旬强势上涨，月末高位下跌，但价格较上月仍然上涨，截止到发稿，全国三级菜油现货价格为9422元/吨，较6月上涨494元/吨，涨幅为5.53%。本月受北美天气影响，加籽价格持续走高，以及俄乌局势加剧，油脂市场商品多数上涨明显，菜油延续涨势。从菜油自身基本面来看，由于菜油需求仍在恢复当中且国内菜油库存小幅去库，菜油和菜籽到港较少，以及压榨厂开机率有所下降，短期内维持宽幅震荡。后市需关注菜籽买船到港、国内开机以及消费情况。



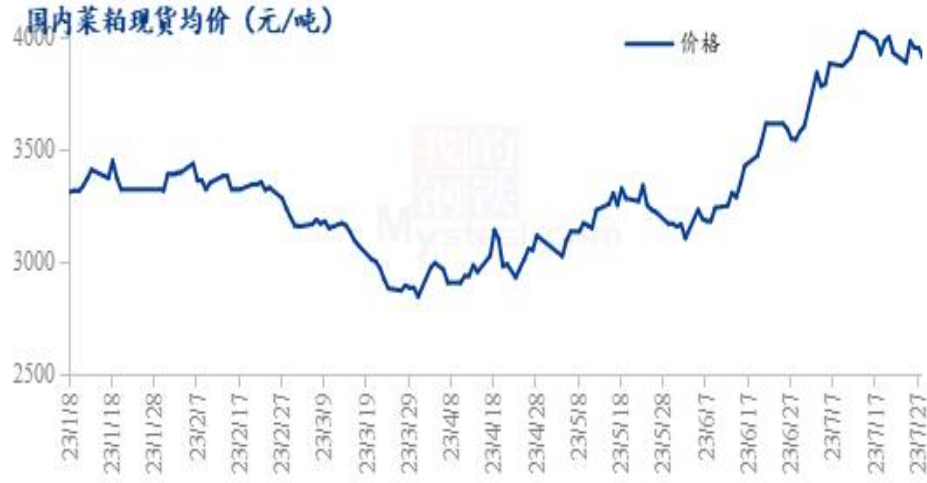
数据来源：钢联数据

图6 国内菜油现货均价及预测

5.2 菜粕

截止到发稿，菜粕全国均价为3913元/吨，较上月上涨307元/吨，涨幅8.53%。受美豆干旱天气影响，菜粕跟随豆粕延续涨势。当前菜粕库存仍处于较低位置，库存出现抬头趋势，由于压榨量仍处于偏低水平，预计菜粕库存难以大幅度抬升，但由于价格的压制，短期菜粕需求或不如预期，预计库存处于低位，但短期难以触底。当前单边因美豆天气炒作，且库存仍相对低位，菜粕价格相对抗跌，但上涨

动力不足，后市需要关注天气扰动、买船情况及价差因素。

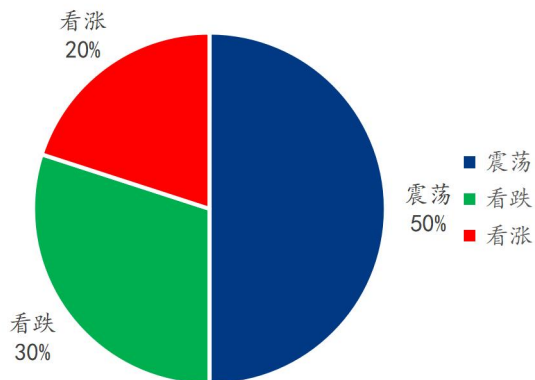


数据来源：钢联数据

图 7 国内菜粕现货均价及预测

第六章 下月市场心态调研

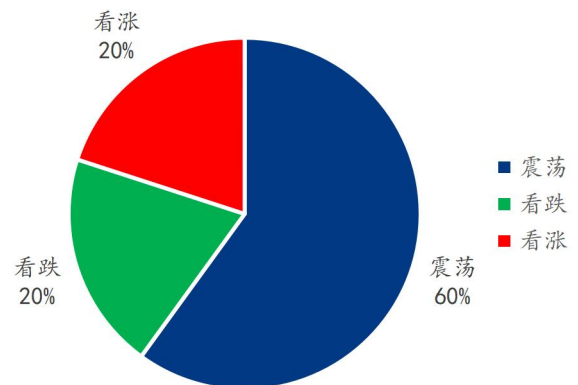
贸易商对后市市场心态调研



数据来源：钢联数据

图 8 贸易商对后市市场心态调研图

油厂对后市市场心态调研



数据来源：钢联数据

图 9 油厂对后市市场心态调研图

Mysteel 农产品统计了 25 个样本企业对下周菜籽价格的看法，其中贸易商 15 家，油厂 10 家。在调研的样本企业中，看涨心态为 20%，现阶段市场基本面并无明显利好因素，主要受相关产品带动，近期相关产品价格强势上行，支撑菜籽价格。看跌心态暂时为 20-30%，因 7-8 月为菜籽市场传统淡季，市场需求表现低迷，

叠加油脂、蛋白饲料价格回落，部分贸易商认为后市菜籽价格也存在下跌可能。有50-60%的人认为菜籽价格或受需求端和相关产品价格变化而窄幅震荡。

第七章 后市影响因素分析



影响因素分析:

供应: 菜籽供应量一般

库存: 贸易商及油坊库存水平偏低

进口: 进口菜籽供应尚可

需求: 需求表现疲软

利润: 利润尚可

成本: 运费表现暂稳

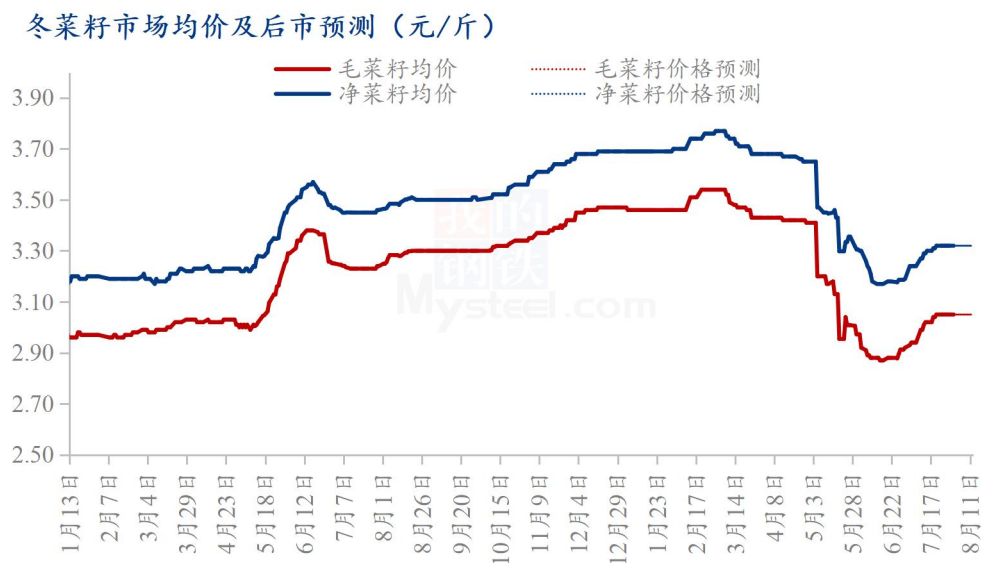
总结: 受相关产品影响明显，中长期来看以震荡偏强为主

影响因素及影响力值说明

5	重大利好	-5	重大利空
4	明显利好	-4	明显利空
3	一般利好	-3	一般利空
2	小幅利好	-2	小幅利空
1	弱势利好	-1	弱势利空

注：以对价格的影响力确定利好利空因素，该因素的影响力指标是通过与市场人士充分沟通后结合市场客观情况进行的综合数值判定。

第八章 后市展望



数据来源：钢联数据

图 10 冬菜籽市场均价及后市预测

利好：基层惜售，贸易商收货困难，库存水平偏低。

利空：高温天气下，菜籽市场进入需求淡季，压制菜籽涨幅；相关产品有所回落，菜籽价格缺乏支撑力。

总结：预计短期内菜籽价格活以稳为主，长期来看，随着天气转凉以及传统佳节来临，菜籽价格或再次迎来一波上涨行情。

资讯编辑：顾帆 0533-7027132

资讯监督：王涛 0533-7026866

资讯投诉：陈杰 021-26093100