

维生素市场

月度报告

(2023年7月)



Mysteel 农产品

编辑：阙婷婷

电话：021-26096698

邮箱：quetingting@mysteel.com

维生素市场月度报告

(2023年7月)

研究方法及标准

报告中的数据皆为本机构自有的调研数据，我们通过与市场业内人士的电话交流、在线交流、实地调研等方式对报告中数据进行验证和修正，以力求真实的反馈市场情况，并给出相应的结论，为客户的决策提供必要的帮助和参考。

报告可信度及声明

Mysteel 农产品力求以最详实的信息为客户提供指导与帮助，但对于据此报告做出的任何商业决策可能产生的风险，本机构不承担任何法律责任。

目录

第一章 本周维生素产品价格回顾.....	5
第二章 维生素主要品类价格分析.....	6
2.1 维生素 A 价格走势.....	6
2.2 维生素 E 价格走势.....	6
2.3 维生素 C 价格走势.....	7
2.4 维生素 D3 价格走势.....	8
2.5 泛酸钙价格走势.....	8
2.6 维生素 B1 价格走势.....	9
2.7 维生素 B2 价格走势.....	10
2.8 维生素 B6 价格走势.....	10
2.9 维生素 B12 价格走势.....	11
第三章 维生素其他品类分析.....	12
3.1 维生素 K3 价格走势.....	12
3.2 叶酸价格走势.....	12
3.3 生物素价格走势.....	13
3.4 烟酰胺价格走势.....	13
3.5 肌醇价格走势.....	14
3.6 烟酸价格走势.....	15
3.6 氯化胆碱价格走势.....	15

第四章 关联产品行情分析.....	16
4.1 玉米市场行情分析.....	16
4.2 下游生猪市场行情分析.....	- 0 -
4.3 下游禽业（肉鸡）行情分析.....	- 0 -
第五章 维生素产品下周行情展望.....	- 1 -

本月核心观点

维生素本月市场整体成交较为活跃，市场暂时多以询价为主，采购随采随用为主，整体成交尚可；多数品类价格小幅调整，多数维生素价位处于历史底部，维生素 B2 受工厂停报、提价影响，价格偏强运行，贸易渠道惜售停报，市场关注较为密切，烟酰胺、维生素 K3、维生素 B6 询单相对活跃市场关注较为密切，询价相对积极，成交一般。维生素终端客户维持按需少量采购，市场价格持续低位震荡，继续关注价格波动及发货情况厂家最新动态：

企业动态：

据市场消息，新和成上虞工厂停产检计划于7月上旬开始停产检修，海嘉诺和恩贝受成本供需影响，VB2 价格均有调整，海嘉诺调整报价 153 元/公斤，恩贝调整报价 155 元/公斤，因百草枯持续低迷，量价齐下，原材料供应严重不足，6月6日瑞邦生物宣布暂停烟酰胺生产，停止报价。5月30日，北沙制药维生素 E 生产线计划6月底开始进行时长 6-7 周的停产检修。5月30日，新和成山东维生素 B6 工厂计划六月中旬开始进行 10 周左右的停产检修。3月24日，浙江医药饲料级维生素 E 和饲料级维生素 A 国内停报停签，国内停报至4月底，受此消息影响，国内 VE 市场询单活跃；VA 国内外暂时平稳，但厂家低价接单明显收紧。D3 受厂家国内停报影响，出口报价也出现上调，国内停报或观望居多。

第一章 本月维生素产品价格回顾

表 1 全国维生素市场产品价格表

单位：元/公斤

品类	含量	6月30日	7月31日	涨跌	月环比
VA	99%	86	85.5	-0.5	-0.58%
VE	50%	70	69.5	-0.5	-0.71%
VD3	99%	60	59.5	-0.5	-0.83%
泛酸钙	98%	117	102.5	-14.5	-12.39%
VB1	99%	109	109	0	0.00%
VB2	80%	125	122.5	-2.5	-2.00%
VB2	98%	375	375	0	0.00%
VB6	98%	134	136.5	2.5	1.87%
VB12	1%	93.5	95	1.5	1.60%
MSBVK3	96%	77.5	74	-3.5	-4.52%
MNBVK3	96%	93	87	-6	-6.45%
VC原粉	99%	21	19	-2	-9.52%
叶酸	98%	195	195	0	0.00%
生物素	2%	40	39	-1	-2.50%
烟酸胺	99%	59	53.5	-5.5	-9.32%
肌醇	98%	160	142.5	-17.5	-10.94%
烟酸	99%	59	54	-5	-8.47%
氯化胆碱	50%	4.1	4.15	0.05	1.22%

价格回顾：截至发稿日，本月全国维生素市场整体小幅震荡调整，部分品类询单相对活跃，终端按需适量补货，实单交投持续清淡。

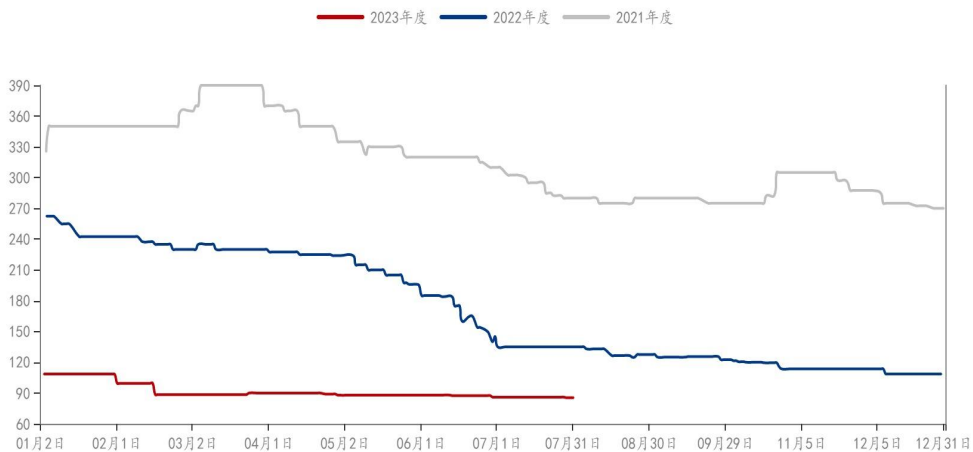
数据来源：钢联数据

第二章 维生素主要品类价格分析

2.1 维生素 A 价格走势

据 Mysteel 对全国维生素市场价格调查，截至本月维生素 A500 市场国内均价在 85.9 元/kg，较上月价格下跌 1.6 元/kg，采购需求持续偏弱，市场报价基本维持平稳，根据品牌、日期不同，局部价格略低。欧洲 VA1000 市场报价 20.00-24.00 欧元/kg。5 月 23 日，浙江医药维生素 A 报价 90 元/kg。

维生素A: 50万IU/g: 市场均价(日)



数据来源：钢联数据

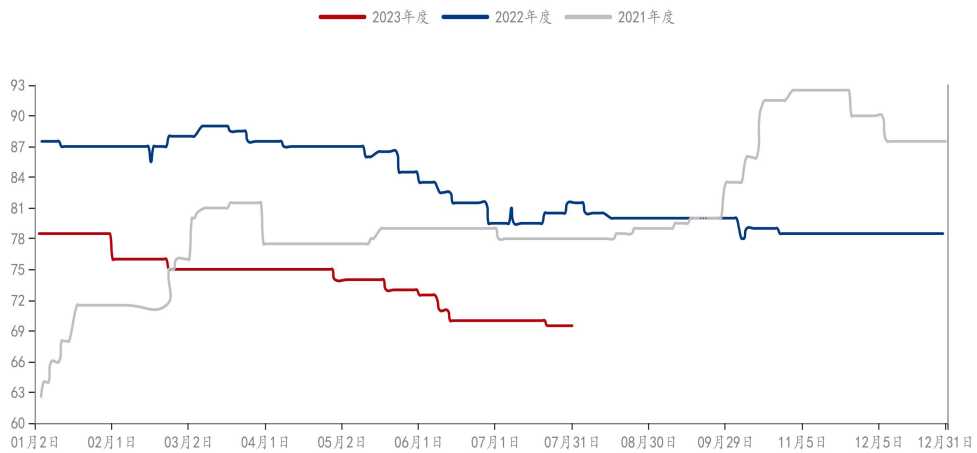
图 1 2021-2023 年维生素 A 价格走势图

数据来源：钢联数据

2.2 维生素 E 价格走势

截至本月国内维生素 E 市场均价 69.8 元/kg，价格较上月下跌 0.9 元/kg，下游整体需求一般，终端刚需补货为主，市场价格基本平稳运行，实单议价。欧洲市场贸易商报价为 6.85-7.20 欧元/kg。5 月 15 日，新和成山东维生素 E 工厂计划六月中旬开始进行为期 10 周的停产检修。5 月 23 日，浙江医药维生素 E 报价 76 元/kg。5 月 30 日，北沙制药维生素 E 生产线计划 6 月底开始进行时长 6-7 周的停产检修。

维生素E: 50%: 市场均价 (日)



数据来源: 钢联数据

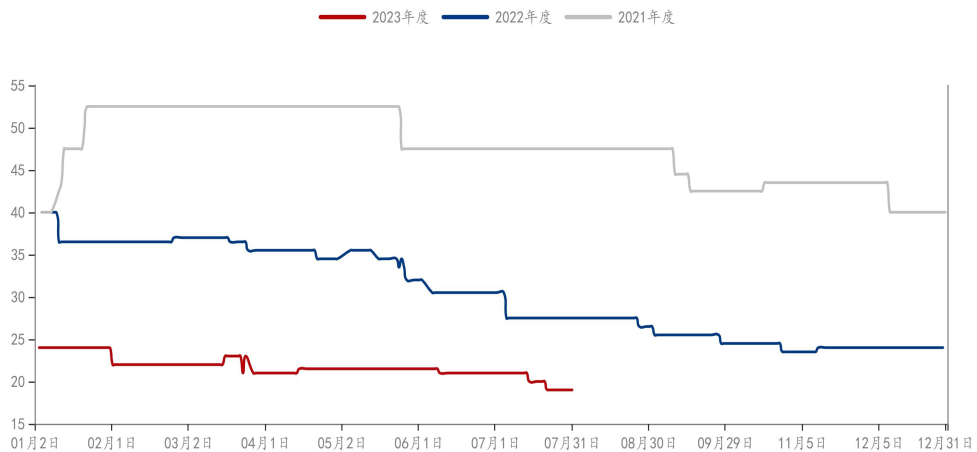
图 2 2021-2023 年维生素 E 价格走势

数据来源: 钢联数据

2.3 维生素 C 价格走势

截至本月 7 月 VC 原粉国内市场均价 20.09 元/kg, 较上月下跌 1.05 元/kg, 下游需求一般, 终端适量补货, 部分品牌略低一些。

VC粉: 99%: 市场均价 (日)



数据来源: 钢联数据

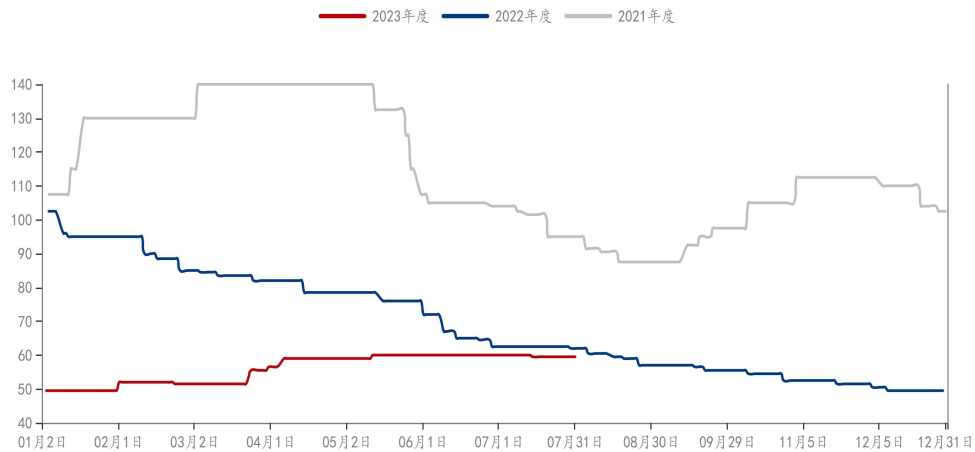
图 3 2021-2023 年维生素 C 价格走势

数据来源: 钢联数据

2.4 维生素 D3 价格走势

截至本月国内维生素 D3 国内市场均价为 59.7 元/kg，较上月减少 0.29 元/kg，欧洲市场报价为 7.20-7.50 欧元/kg。市场需求一般，上游挺价意愿较强，经销渠道出货积极，价格坚挺。

VD3: 50万 IU/g: 市场均价 (日)



数据来源: 钢联数据

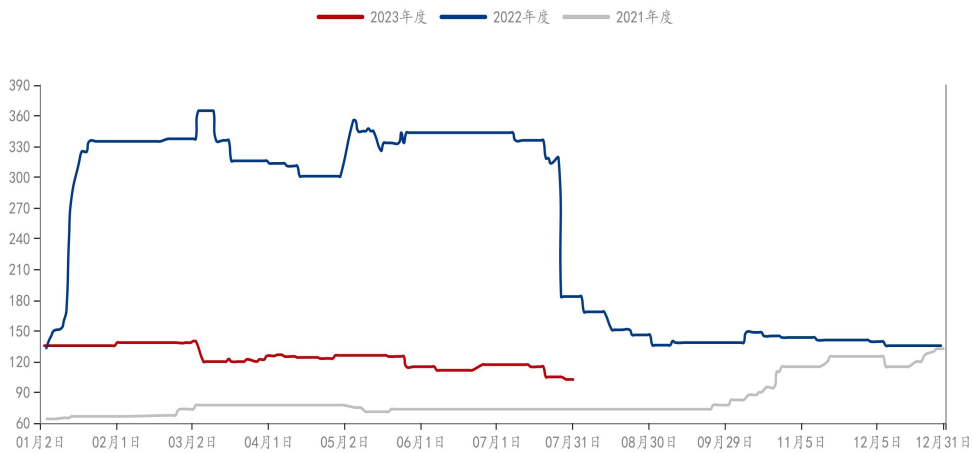
图 4 2021-2023 年维生素 D3 价格走势

数据来源: 钢联数据

2.5 泛酸钙价格走势

截至本月国内泛酸钙市场均价为 111.76 元/kg，较上月下调 1.98 元/kg，市场需求一般，下游需求一般，下游需求一般，市场价格平稳略弱，实单议价。欧洲市场主流报价 14.00-14.50 欧元/kg。7 月 25 日，华辰生物计划进行为期 4-6 周的停产检修，泛酸钙最新报价 110 元/kg，13.5 美元/kg。

泛酸钙：98%：市场均价（日）



数据来源：钢联数据

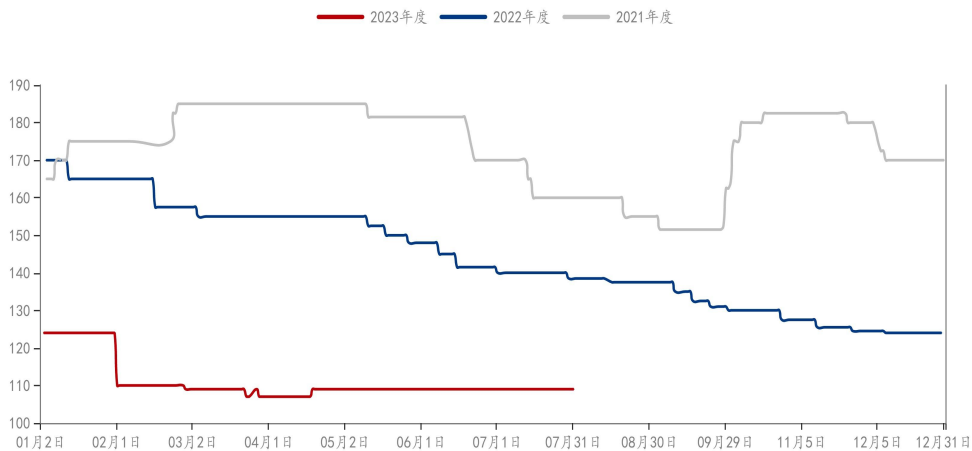
图 5 2021-2023 年泛酸钙价格走势

数据来源：钢联数据

2.6 维生素 B1 价格走势

截至本月底国内维生素 B1 市场均价在 109 元/kg，较上月持平，下游需求较弱，上游工厂挺价意愿较强，市场观望为主，价格平稳略强。4 月 21 日，受维生素 B1 主要原材料价格上涨影响，兄弟科技硝酸 B1 报价 120 元/kg，盐酸 B1 报价 150 元/kg。6 月 15 日，天新药业计划于 7 月 1 日开始，进行为期 8-10 周的夏季停产检修。

VB1：98%：市场均价（日）



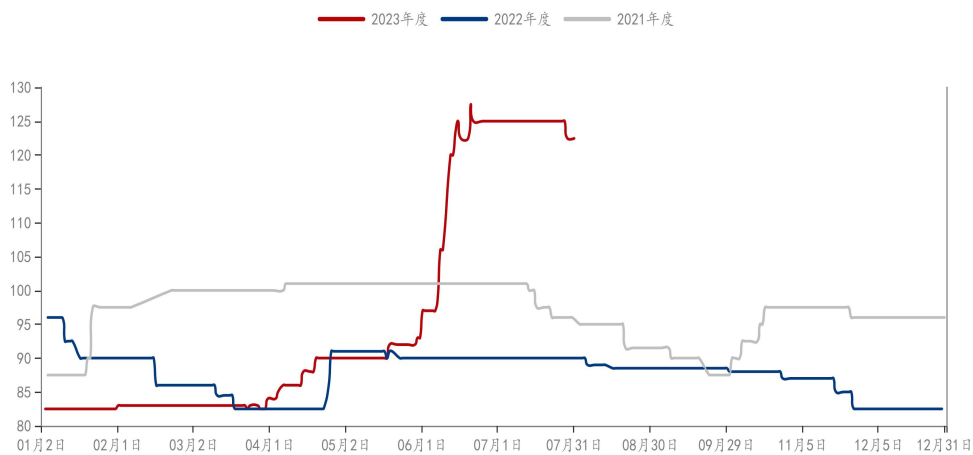
数据来源：钢联数据

图 6 2021-2023 年维生素 B1 价格走势

2.7 维生素 B2 价格走势

截至本月国内 VB2(80%)市场均价为 124.76 元/kg，较上月上调 8.8 元/kg，欧洲市场价格 15.00-16.00 欧元/kg，VB2(98%)市场均价为 375 元/kg/kg，较上月上调 4.76 元/kg。市场需求一般，整体报价有维持平稳，根据品牌、日期不同，局部价格略低。6月6日，梅花生物上调 80%维生素 B2 报价为 150 元/kg。6月13日，海嘉诺上调 80%维生素 B2 报价为 153 元/kg。6月13日，山东丰银上调 80%维生素 B2 报价为 155 元/kg。

维生素B2：80%：市场均价（日）



数据来源：钢联数据

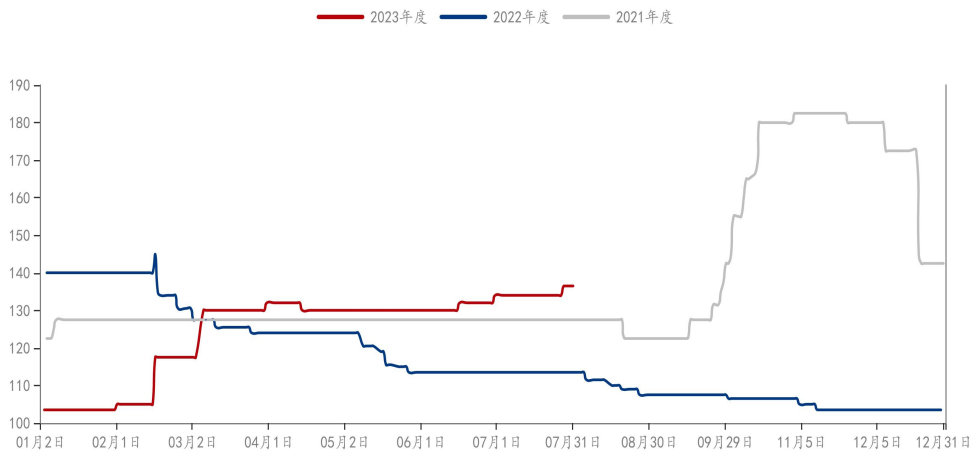
图 7 2021-2023 年维生素 B2 (80%) 价格走势图

数据来源：钢联数据

2.8 维生素 B6 价格走势

截至本月国内维生素 B6 市场均价为 134.35 元/kg，较上月上调 3.3 元/kg。今年以来，B6 竞争格局变化，进入洗牌期，部分厂家接单积极，以价换量。客户对后市预期一般。市场需求一般。

VB6: 98%: 市场均价 (日)



数据来源: 钢联数据

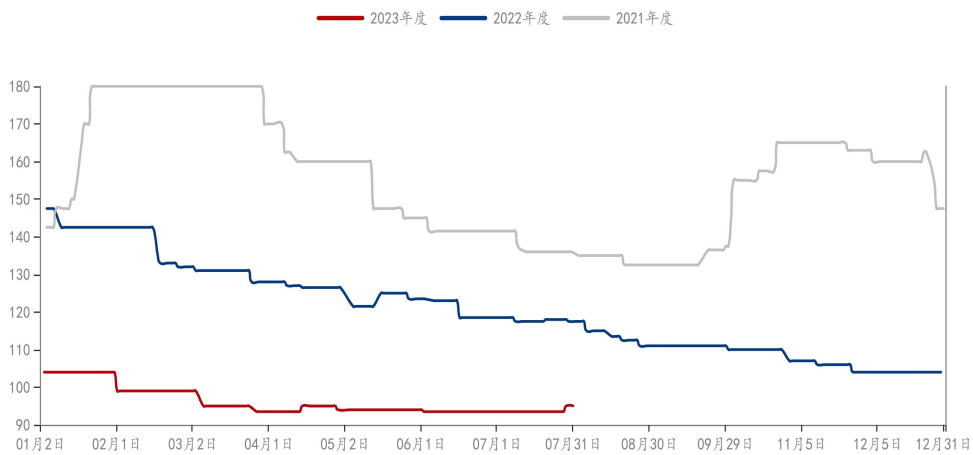
图 8 2021-2023 年维生素 B6 价格走势

数据来源: 钢联数据

2.9 维生素 B12 价格走势

截至本月国内市场均价 93.64 元/kg, 较上月上调 0.11 元/kg, 整体价格基本平稳。

VB12: 液相1%: 市场均价 (日)



数据来源: 钢联数据

图 9 2021-2023 年维生素 B12 价格走势

数据来源: 钢联数据

第三章 维生素其他品类分析

3.1 维生素 K3 价格走势

截至本月国内维生素 K3（MSB）市场均价 76.3 元/kg，较上月下调 1.74 元/kg，MNB 市场均价为 90.57 元/kg，较上月下调 3 元/kg。下游需求一般，上游工厂发货正常，市场价格基本维持平稳，实单议价成交为主。

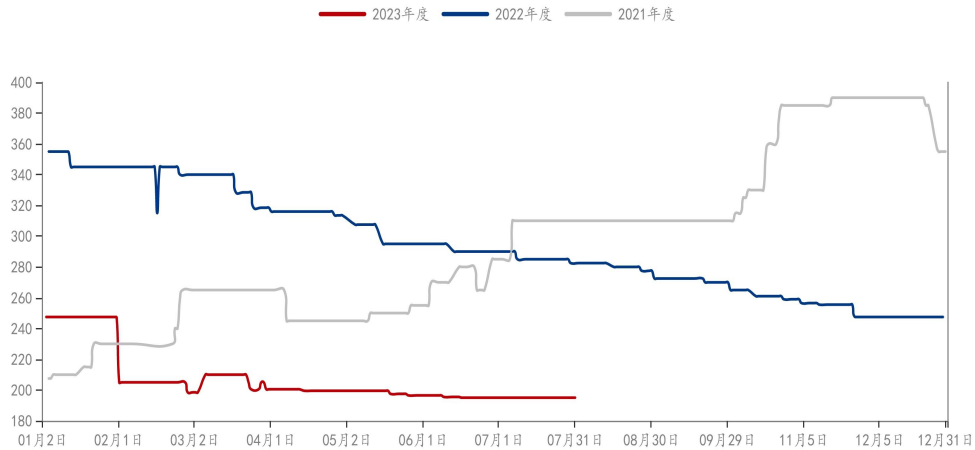
图 10 2021-2023 年维生素 K3 价格走势图

数据来源：钢联数据

3.2 叶酸价格走势

截至本月国内市场均价为 195 元/kg，较上月下调 0.5 元/kg，叶酸总体需求不旺，价格平稳。

叶酸：98%：市场均价（日）



数据来源：钢联数据

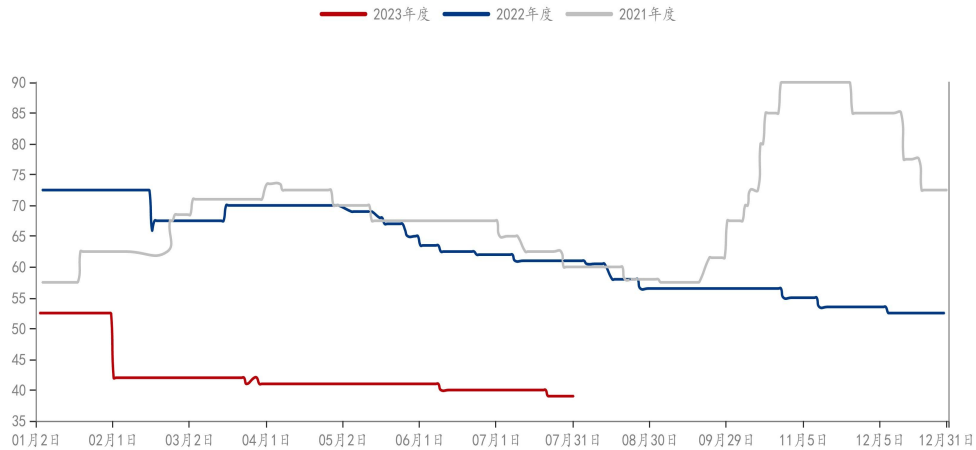
图 11 2021-2023 年叶酸价格走势图

数据来源：钢联数据

3.3 生物素价格走势

截至本月国内 2%生物素市场价格在 39.67 元/kg，较上月下调 0.62 元/kg，市场询单一般，交投价格平稳偏弱，部分价格略低。欧洲 2%生物素报价 3.95-4.10 欧元/kg。

生物素：纯度2%：市场均价（日）



数据来源：钢联数据

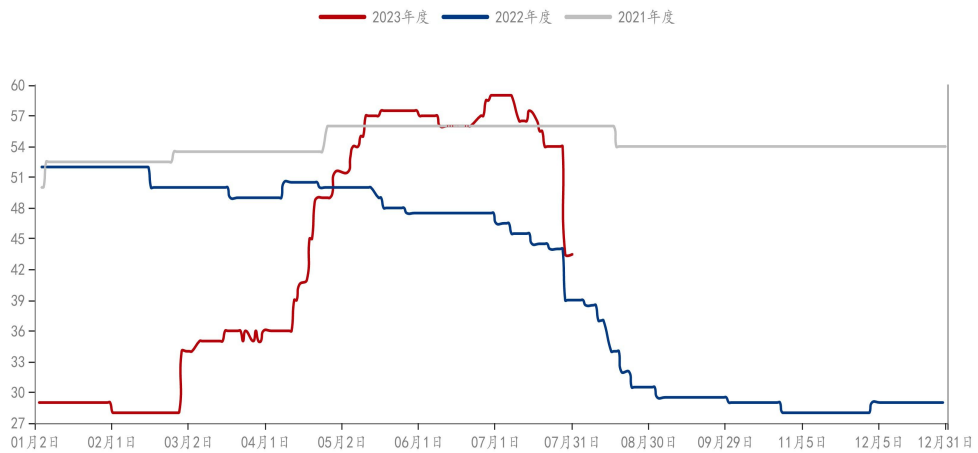
图 12 2021-2023 年生物素价格走势

数据来源：钢联数据

3.4 烟酰胺价格走势

截至本月国内市场均价 56.05 元/kg，较上月下调 0.76 元/kg，由于上游原材料紧缺，产品供应出现缺口，工厂挺价意愿明显，交期基本延至第二季度，市场活跃度，国内外询单量明显增加，短期内小幅上涨趋势明显。

烟酰胺：99%：市场均价（日）



数据来源：钢联数据

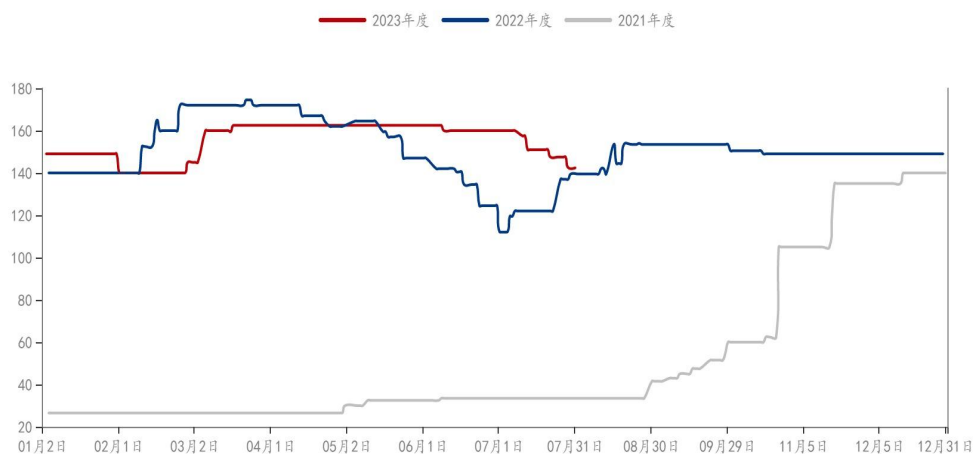
图 13 2021-2023 年烟酰胺价格走势

数据来源：钢联数据

3.5 肌醇价格走势

截至本月国内肌醇市场均价为 152.12 元/kg，较上月均价下调 8.60 元/kg。主流厂家提高报价至 165-180 元，需求一般，后期需关注工厂生产和发货情况。

肌醇：98%：市场均价（日）



数据来源：钢联数据

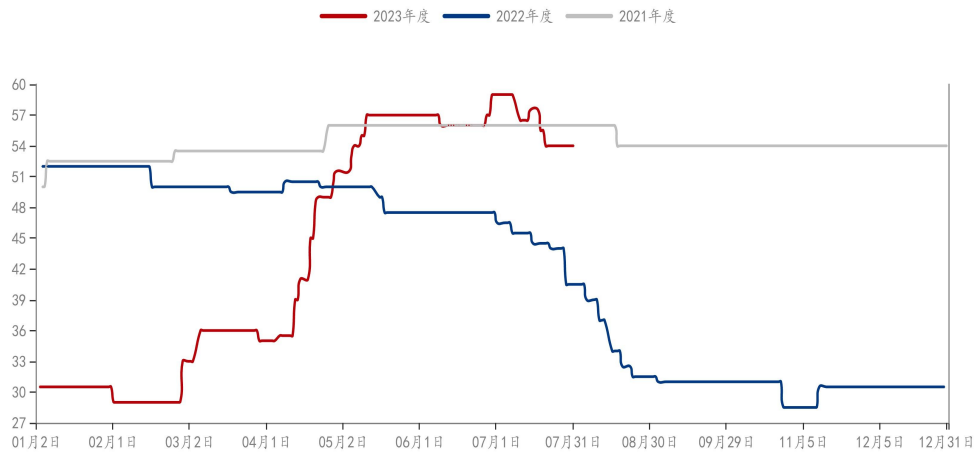
图 14 2021-2023 年肌醇价格走势

数据来源：钢联数据

3.6 烟酸价格走势

截至本月国内市场均价为 56.33 元/kg，较上月下调 0.33 元/kg，市场整体相对活跃。受上游原料供应及年前低价接单等综合影响，导致年后各工厂交货相对紧张，主流工厂选择停报观望，市场供货暂时出现一定缺口，成交价格也随之小幅上涨。

烟酸：99%：市场均价（日）



数据来源：钢联数据

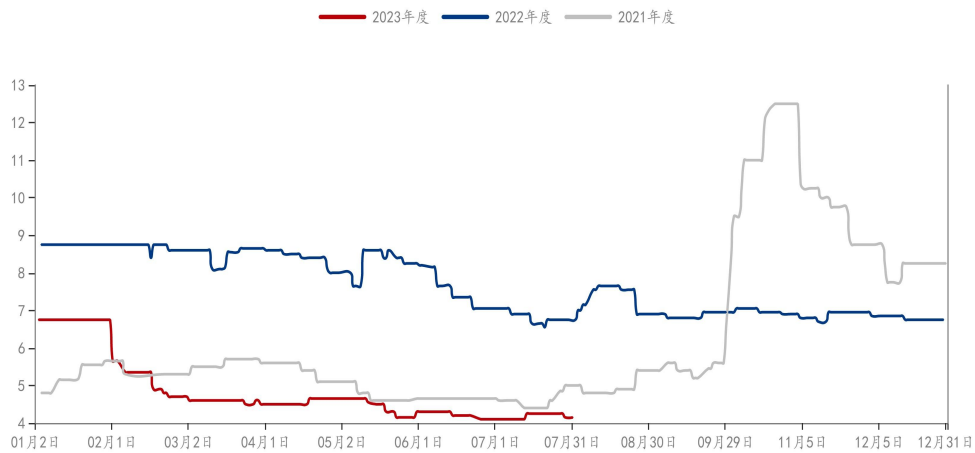
图 15 2021-2023 年烟酸价格走势

数据来源：钢联数据

3.6 氯化胆碱价格走势

截至本月底国内氯化胆碱市场均价 4.18 元/kg。较上月底下调 0.04 元/kg，胆碱主要原料三甲胺、环氧乙烷价格窄幅波动，胆碱工厂报价动态微调，后期需关注胆碱成本端价格变化及生产出货情况。7 月 12 日，受上游原料价格上涨影响，山东丰银饲料级 50%氯化胆碱价格上调至 4.1 元/kg，60%氯化胆碱价格上调至 4.6 元/kg。7 月 13 日，受原料价格上涨影响，辽宁中信生物上调 50%氯化胆碱报价为 4.4 元/kg。

氯化胆碱：50%：市场均价（日）



数据来源：钢联数据

图 16 2021-2023 年氯化胆碱价格走势

数据来源：钢联数据

第四章 关联产品行情分析

4.1 玉米市场行情分析

7月东北市场玉米价格震荡企稳运行。月初市场价格继续延续上月上漲趋势，但随着贸易商适量出货，供应紧张缓解，供应增量，玉米价格开始滞涨企稳。需求回落，饲料企业采购力度下降，站台多反馈发车量继续下降。至本月下旬，市场观望情绪浓厚，玉米市场呈现购销两淡的局面。7月华北地区玉米价格震荡上行，价格重心继续上升。上旬玉米价格延续了前期上涨的趋势，13日达到阶段性高点，东北货源流入明显增加，本地贸易商出货积极性增加，市场供应增加，中旬玉米价格经过短时间的快速下跌之后迅速企稳，下旬价格维持了震荡上行的趋势。本月销区玉米市场呈现先涨后震荡偏弱趋势。前期受到货成本高期货上涨等，贸易商报价偏高，但销区替代谷物多制约玉米需求，玉米贸易成交清淡，有议价空间。

2021-2023年全国玉米均价走势（元/吨）

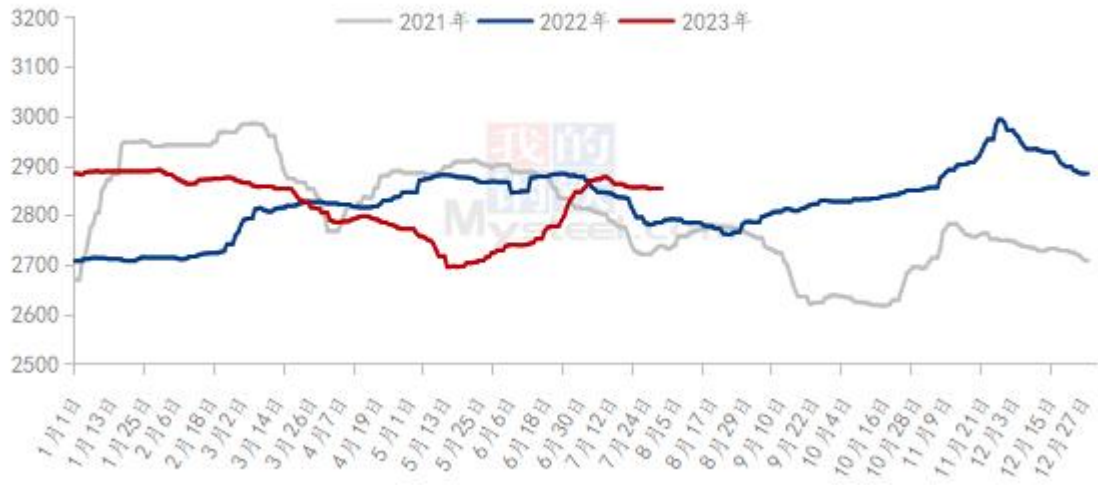


图 17 2021-2023 年全国玉米均价走势图

数据来源：钢联数据

4.2 下游生猪市场行情分析

本月生猪出栏均价为 14.33 元/公斤，较上月上涨 0.19 元/公斤，环比上涨 1.34%，同比下跌 34.83%。本月猪价震荡上行，月初价格低位，下旬震荡上涨，月底涨幅明显，月度重心偏强运行。从供应方面来看，企业出栏按计划进行，社会场观望以待，低价时出栏积极性有限，月末市场交易量较少，供应偏紧助推猪价上行。从需求方面来看，猪肉消费仍偏淡季，库存虽有消化但压力仍偏高，不过随着升学宴等提振，需求或将小幅好转。整体来看，养殖端惜售挺价，屠企采购不畅，加上二次育肥入场增加，市场看涨情绪较浓，短期供应释放有限，涨价后压栏情绪偏强，预计下月猪价偏强运行。

全国外三元生猪出栏均价走势图（元/公斤）

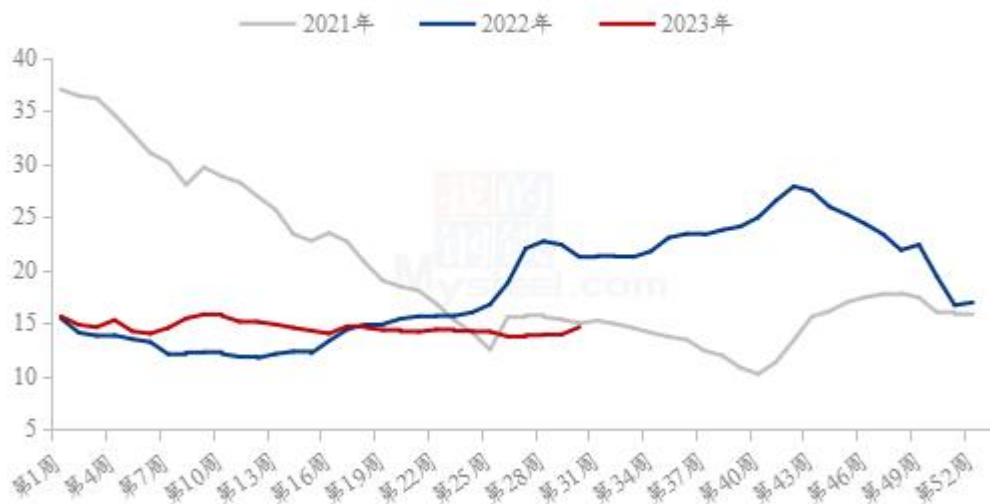


图 18 全国外三元生猪出栏均价走势图

数据来源：钢联数据

4.3 下游禽业（肉鸡）行情分析

本月全国白羽肉鸡呈跌后震荡上行趋势。7 月份全国白羽肉鸡棚前均价为 4.15 元/斤，较上月下滑 0.20 元/斤，环比跌幅 4.60%，同比跌幅 12.26%。毛鸡虽然环比较 6 月有所下滑，但月内整体呈震荡上行走势；一方面是月内鸡源整体呈前多后少的趋势，供应面从月初利空逐步转至月底的强力支撑；另一方面，进入三伏天后，在明确

的上行趋势下，养殖端压栏惜售，鸡源供应和屠企需求博弈加剧；最后，经销端在下半月出现两次备货抄底的操作，使得本应8月份的上涨动能，在7月底得到提前释放，供需双向利多，价格不断上探高点。

(2022年-2023年) 国内白羽肉鸡均价走势图 (元/斤)



图 19 全国白羽肉鸡均价走势图

数据来源：钢联数据

第五章 维生素产品下月行情展望

本月维生素市场目前仍旧整体弱稳运行，小幅震荡调整，市场暂时多以询价为主，部分品类采购需求相对活跃，实单交投清淡；多数品类价格调整，B族市场稍显活跃，市场观望气氛浓郁，终端客户维持按需少量采购，随采随用为主，预计后期维生素市场仍旧弱稳运行，部分品种小幅调整，预计整体平稳偏弱运行。虽八月大部分厂家停产检修中，仅少量库存，但整体需求支撑不足，预计需等九月底十月需求稍显明朗，后期需关注工厂生产和发货情况，欧洲市场大部分维生素品种仍旧处于弱势。



免责声明:

Mysteel 力求使用准确的数据信息，客观公正地表达内容及观点，但这并不构成对客户的直接决策建议，客户不应以此取代自己的独立判断，客户应该十分清楚，其据此做出的任何决策与 Mysteel 及其员工无关。报告中的信息均来源于公开资料及本公司合法获得的相关资料，Mysteel 不确定客户收到本报告时相关信息是否已发生变更，报告中的内容和意见仅供参考，在任何情况下，Mysteel 对客户及其员工对使用本报告及内容所引发的任何直接或间接损失概不负责，任何形

式的分享收益或者分担损失的书面或口头承诺均为无效，Mysteel 及员工亦不为客户因使用本报告或报告所载内容引起的任何损失承担任何责任。

资讯编辑：阚婷婷 021-26096698

资讯监督：朱喜安 021-26093675

资讯投诉：陈 杰 021-26093100