

# 青脚麻鸡市场

## 月度报告

(2023年7月)



### Mysteel 农产品

编辑：邹雨微

电话：0533-7026865

邮箱：zouyuwei@mysteel.com

# 青脚麻鸡市场月度报告

(2023年7月)

## 研究方法及标准

报告中的数据皆为本机构自有的调研数据，我们通过与市场业内人士的电话交流、在线交流、实地调研等方式对报告中数据进行验证和修正，以力求真实的反馈市场情况，并给出相应的结论，为客户的决策提供必要的帮助和参考。

## 报告可信度及声明

Mysteel 农产品力求以最详实的信息为客户提供指导与帮助，但对于据此报告做出的任何商业决策可能产生的风险，本机构不承担任何法律责任。

---

# 目 录

青脚麻鸡市场月度报告 .....	- 2 -
本月核心观点.....	- 1 -
第二章 本月青脚麻鸡市场分析 .....	- 1 -
2.1 本月青脚麻鸡市场分析 .....	- 1 -
第三章 供需面数据监测情况 .....	- 4 -
3.1 本月国内孵化企业青脚麻鸡出苗量分析.....	- 4 -
第四章 养殖盈利数据监测情况 .....	- 4 -
4.1 本月青脚麻鸡养殖盈利分析.....	- 4 -
第五章 饲料原料及替代品.....	- 6 -
5.1 玉米行情分析.....	- 6 -
5.2 生猪行情分析.....	- 6 -
第六章 市场心态调研.....	- 7 -
第八章 青脚麻鸡后市预测.....	- 9 -



## 本月核心观点

7月，全国青脚麻鸡市场价格环比上涨，从供应端来看，养户规避高温天气出鸡，大规格鸡源偏少；需求方面，月内，农历六月初一对麻鸡价格上涨提振效果明显，麻鸡价格在15日开始不断上行，月末回落。8月为麻鸡传统旺季，家庭消费增加及谢师宴，升学宴对麻鸡市场需求带动作用明显，预计8月，麻鸡价格环比上涨，偏强运行。

表1 本月基本面概述

	类别	本月	上月	涨跌
供需	青脚麻鸡鸡苗月度出苗量（万羽）	441.2	389.2	13.36%
	青脚麻鸡养殖利润（元/只）	1.34	-1.13	218.58%
价格	青脚麻鸡鸡苗价格（元/羽）	2.56	1.81	41.44%
	青脚麻鸡价格（元/斤）	5.61	5.22	7.47%
	青脚麻鸡冻白条价格（元/件）	132.15	132.08	0.05%

## 第二章 本月青脚麻鸡市场分析

### 2.1 本月青脚麻鸡市场分析

#### 2.1.1 本月麻鸡苗、麻鸡市场环比上涨

本月青脚麻鸡苗均价2.56元/羽，较6月份均价上涨0.75元/羽，环比涨幅41.44%。

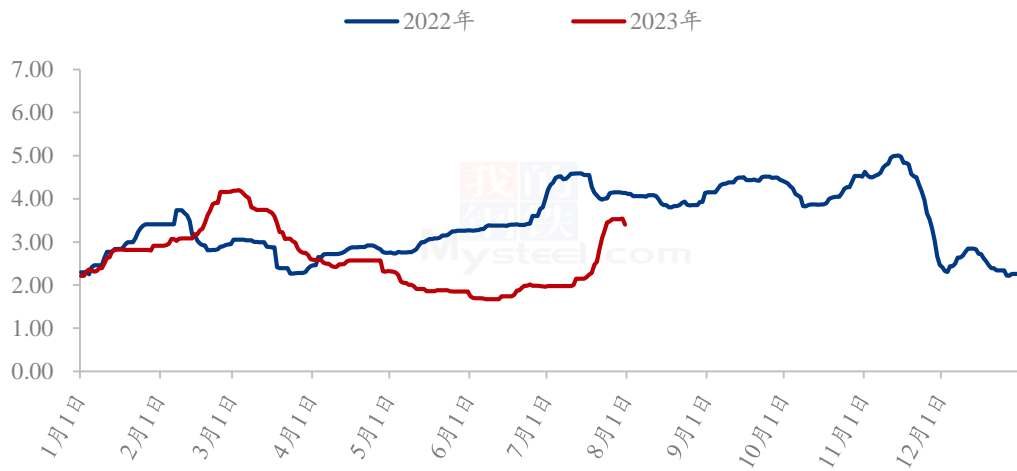
本月青脚麻鸡苗价格先稳后涨，上旬，麻鸡苗价格低位持稳运行，一方面受麻鸡价格低位压制影响，一方面是由于养殖端规避高温天气出栏，补栏积极性偏低，而鸡苗出栏数量增多，供大于求。中下旬，麻鸡苗价格涨后持稳，随后回落，一方面是麻鸡价格连续上涨，带动麻鸡苗价格上行；一方面是对应高温时节出栏的节点已过，以及补栏中秋时节出鸡，养殖端补栏积极性提升，而高温天气种鸡采蛋率，受精率下

降导致出苗难度增加支撑鸡苗价。月末，对应双节的补栏逐渐结束，养户对高价鸡苗抵触心理较强，补栏积极性降低，鸡苗价格回落。

本月青脚麻鸡均价 5.61 元/斤，较 6 月份均价上涨 0.37 元/斤，环比涨幅 7.37%。

本月青脚麻鸡震荡上行。上半月，麻鸡价格震荡持稳运行，供需博弈，价格起起伏伏，而进入下半月，麻鸡价格开启上行通道。一方面是供应偏紧，养殖端多规避高温天气出栏，市场上大规格鸡源偏少，另一方面，受阴历六月初一提振，15 日市场交投活跃度低，经销商拿货积极性提高，青脚麻鸡价格不断上涨。月末，终端需求稍转弱，麻鸡价格短暂持稳后小幅回落。

(2022年-2023年) 全国青脚麻鸡苗价格走势(元/羽)



数据来源：钢联数据

图 1 全国青脚麻鸡苗均价格走势

(2022年-2023年) 全国青脚麻鸡均价走势图 (元/斤)



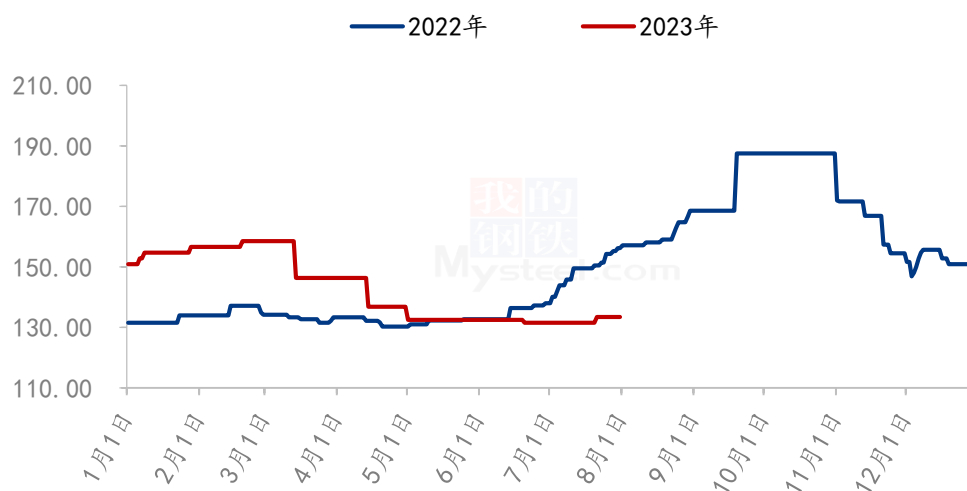
图 2 全国青脚麻鸡均价格走势图

数据来源：钢联数据

### 2.1.2 本月青脚麻鸡冻白条价格小幅上涨

本月青脚麻鸡冻白条均价 132.15 元/件，较上月均价上涨 0.07 元/件，环比涨幅 0.05%，本月青脚麻鸡冻白条先稳后涨。7月下旬受麻鸡活禽价格不断上涨带动以及餐饮需求带动，经销商拿货积极性提高，市场购销氛围见起色，冻白条价格微涨，涨幅不大。

(2022年-2023年) 青脚麻鸡冻白条价格走势图 (元/件)



数据来源：钢联数据

图 3 青脚麻鸡冻白条价格走势

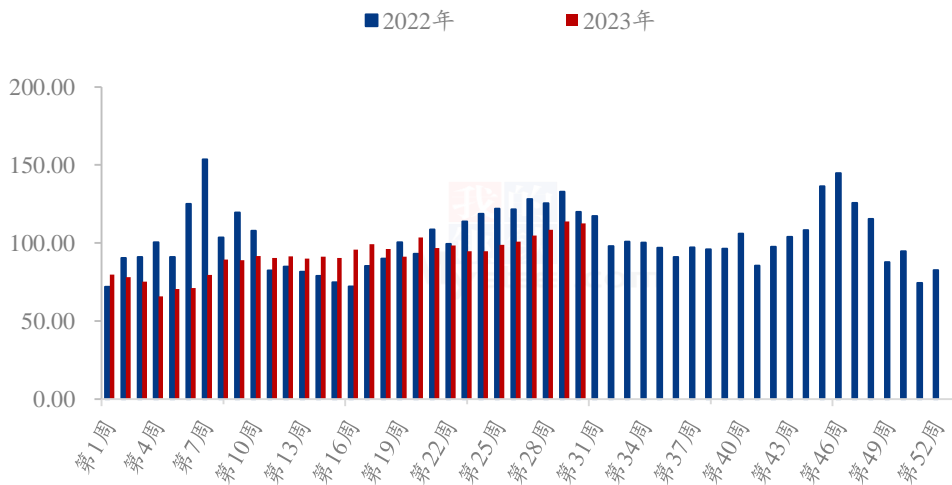
## 第三章 供需面数据监测情况

### 3.1 本月国内孵化企业青脚麻鸡出苗量分析

据 Mysteel 农产品数据监测，本月样本企业统计出苗量 441.2 万羽，较上月出苗增加 52 万羽，环比增幅 13.36%。

麻鸡苗供应量持续增加，月初，由于在产父母代种鸡偏多，鸡苗供应偏多，养殖端规避高温天气出栏，补栏情绪低迷。月中，为补栏中秋国庆时节出鸡，养殖端补栏积极性提高，企业出苗情况较前期好转。一方面是前期新开产的种鸡增量，按鸡苗孵化周期推算，出苗量环比微增。另一方面是备战中秋国庆，养殖端补栏积极性偏高，从而导致种禽孵化企业出苗量增加。

(2022年-2023年) 青脚麻鸡样本企业出苗量趋势图 (万羽)



数据来源：钢联数据

图 4 国内孵化企业青脚麻鸡出苗量走势图

## 第四章 养殖盈利数据监测情况

### 4.1 本月青脚麻鸡养殖盈利分析

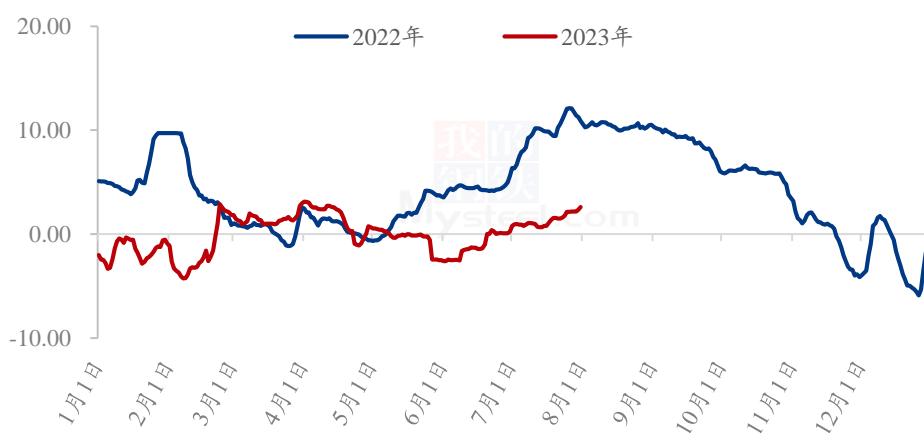
按出栏毛鸡体重 5.50 斤/只，平均料比 2.10 计算，理论上本月出栏青脚麻鸡平均



养殖盈利 1.34 元/只，较上月盈利增加 2.47 元/只，环比涨幅 218.58%。

7月上旬，麻鸡养殖盈利处于微利阶段，前期主要成本项鸡苗、饲料价格偏低，养殖端养殖成本不高，叠加麻鸡价格较小幅上涨，从而实现了养殖利润的增加。进入中旬，麻鸡价格稳中偏弱，而鸡苗及饲料价格均有上涨，养殖成本小幅增加，养殖盈利稍有减少。中下旬，麻鸡养殖端盈利持续增加。养殖盈利增加的最主要原因还是受毛鸡价格上涨带动。对应前期鸡苗价格低位，饲料价格虽上涨但不及麻鸡价格上涨幅度。饲料价格已开启上行通道，后期养殖成本或增加，但麻鸡正值旺季，价格继续上涨的可能性更高，预计下月养殖盈利或继续增多。

(2022年-2023年) 全国青脚麻鸡养殖盈利走势图 (元/只)



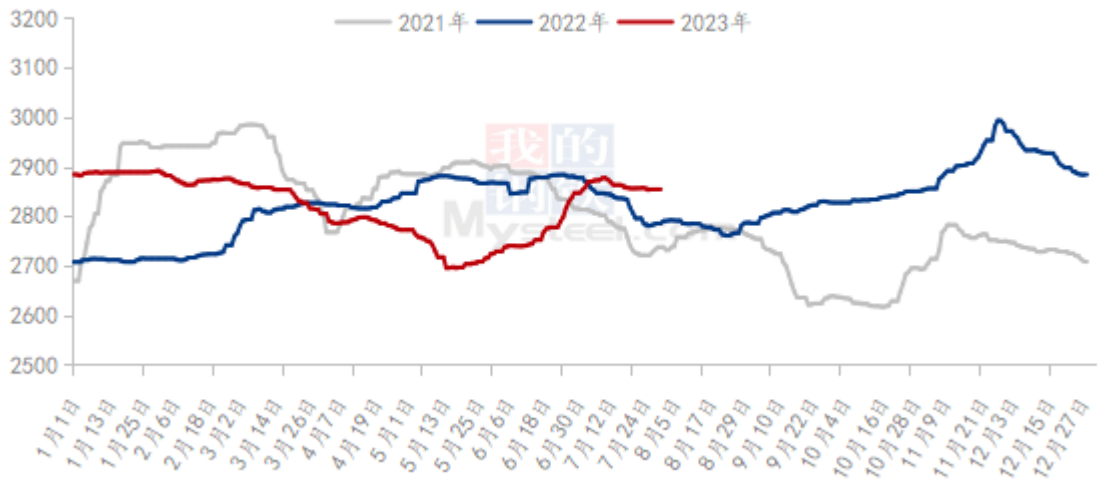
数据来源：钢联数据

图 5 全国青脚麻鸡养殖盈利走势图

## 第五章 饲料原料及替代品

### 5.1 玉米行情分析

2021-2023年全国玉米均价走势（元/吨）



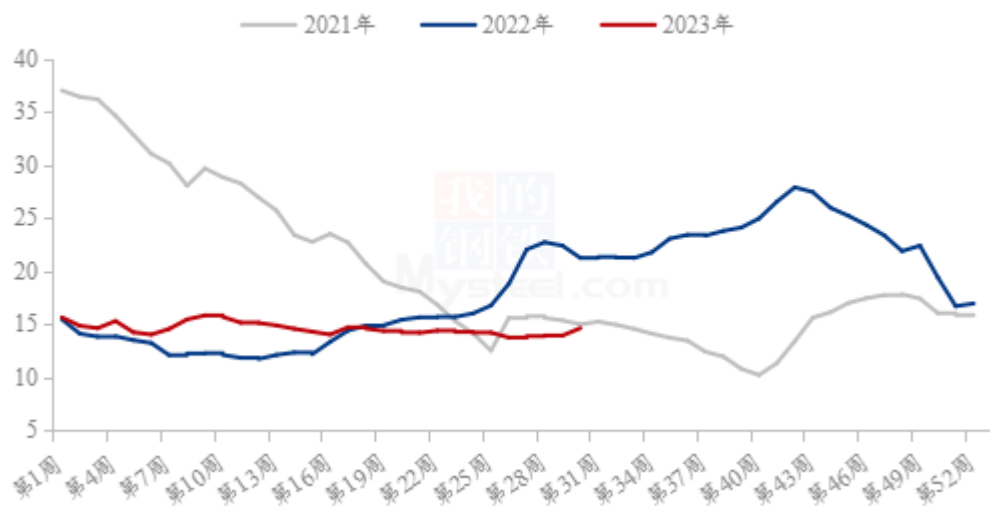
数据来源：钢联数据

图 6 2020-2022 年全国玉米均价走势

7月东北市场玉米价格震荡企稳运行。月初市场价格继续延续上月上漲趋势，但随着贸易商适量出货，供应紧张缓解，供应增量，玉米价格开始滞漲企稳。需求回落，饲料企业采购力度下降，站台多反馈发车量继续下降。至本月下旬，市场观望情绪浓厚，玉米市场呈现购销两淡的局面。7月华北地区玉米价格震荡上行，价格重心继续上升。上旬玉米价格延续了前期上漲的趋势，13日达到阶段性高点，东北货源流入明显增加，本地贸易商出货积极性增加，市场供应增加，中旬玉米价格经过短时间的快速下跌之后迅速企稳，下旬价格维持了震荡上行的趋势。本月销区玉米市场呈现先漲后震荡偏弱趋势。前期受到货成本高期货上漲等，贸易商报价偏高，但销区替代谷物多制约玉米需求，玉米贸易成交清淡，有议价空间。

## 5.2 生猪行情分析

全国外三元生猪出栏均价走势图（元/公斤）



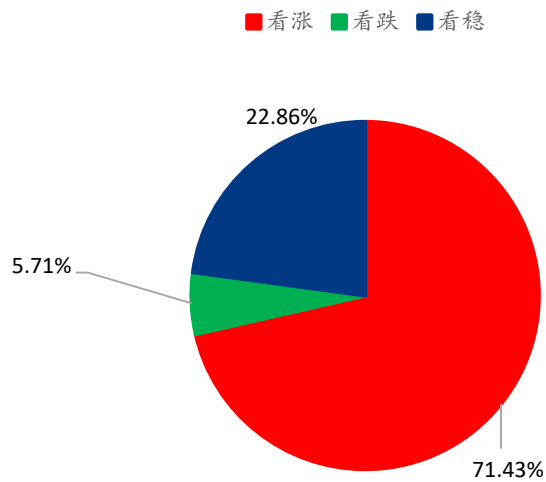
数据来源：钢联数据

图 7 全国外三元生猪出栏均价走势图

本月生猪出栏均价为 14.33 元/公斤，较上月上涨 0.19 元/公斤，环比上涨 1.34%，同比下跌 34.83%。本月猪价震荡上行，月初价格低位，下旬震荡上涨，月底涨幅明显，月度重心偏强运行。从供应方面来看，企业出栏按计划进行，社会场观望以待，低价时出栏积极性有限，月末市场交易量较少，供应偏紧助推猪价上行。从需求方面来看，猪肉消费仍偏淡季，库存虽有消化但压力仍偏高，不过随着升学宴等提振，需求或将小幅好转。整体来看，养殖端惜售挺价，屠企采购不畅，加上二次育肥入场增加，市场看涨情绪较浓，短期供应释放有限，涨价后压栏情绪偏强，预计下月猪价偏强运行。

## 第六章 市场心态调研

青脚麻鸡市场心态调研

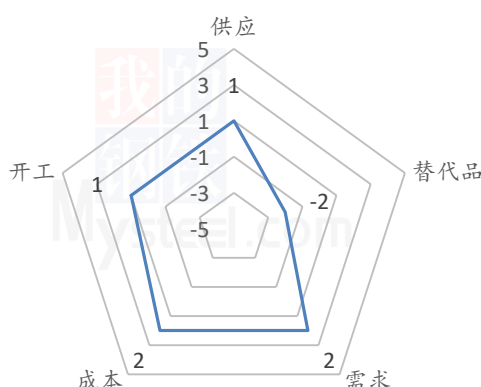


数据来源：钢联数据

图 8 青脚麻鸡市场心态调研

本周 Mysteel 农产品对 35 家样本企业进行下周市场心态调研，这 35 家样本单位有 8 家养殖端，13 家贸易端，4 家屠宰端，10 家孵化企业，看涨 25 家，看跌 2 家，看稳 8 家。总体来看，行业对下月市场心态积极。下月青脚麻鸡整体出栏量一般，供应面支撑尚可。8 月为麻鸡市场传统旺季，学生暑假，家庭消费增加，支撑需求，叠加谢师宴、升学宴等活动的增多，餐饮类消费或有需求提升空间，预计下月整体行情或环比上涨。

青脚麻鸡后市价格影响因素分析



影响因素分析:

**供应:** 供应一般, 支撑价格;      **开工:** 开工常态化, 支撑尚可  
**需求:** 需求恢复预期较好, 利好价格      **成本:** 鸡苗价格低位, 支撑不足  
**替代品:** 生猪价格低位, 利空市场;

影响因素及影响力值说明

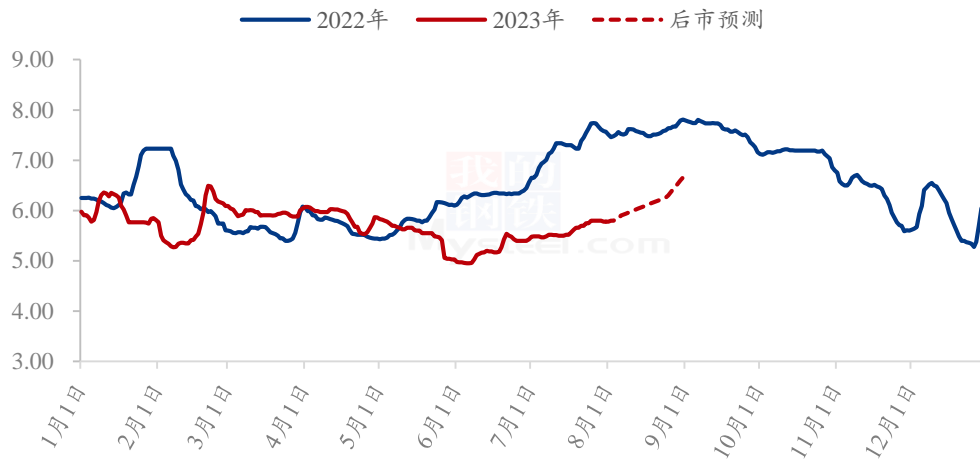
5	重大利好	-5	重大利空
4	明显利好	-4	明显利空
3	一般利好	-3	一般利空
2	小幅利好	-2	小幅利空
1	弱势利好	-1	弱势利空

注: 以对价格的影响力确定利好利空因素, 该因素的影响力指标是通过与市场人士充分沟通后结合市场客观情况进行的综合数值判定。

## 第八章 青脚麻鸡后市预测

养殖端毛鸡出栏量一般, 市场供应一般, 供应端一定程度上支撑毛鸡价格; 终端消费提振利好, 8月谢师宴, 升学宴等利好麻鸡需求, 餐饮和市场消费或有增多; 叠加农历7月15, 以一定程度或带动毛鸡需求量。屠宰企业鲜品按订单宰杀, 冻白条走货支撑, 毛鸡价格仍有上涨空间。但替代品猪肉承压运行, 猪价走势偏弱震荡、仍有下行空间, 一定程度上压制毛鸡消费。预计下月青脚麻鸡价格环比上涨, 偏强运行。

(2022年-2023年) 全国青脚麻鸡均价预测走势图 (元/斤)



数据来源：钢联数据

图9 全国青脚麻鸡价格走势预测图

资讯编辑：邹雨微 0533-70265685

资讯监督：王涛 0533-7026866

资讯投诉：陈杰 021-26093100