

817 小白鸡市场

月度报告

(2023 年 7 月)



Mysteel 农产品

编辑：曹林卿

电话：0533-7860014

邮箱：caolinqing@mysteel.com

817 小白鸡市场月度报告

(2023 年 7 月)

研究方法及标准

报告中的数据皆为本机构自有的调研数据，我们通过与市场业内人士的电话交流、在线交流、实地调研等方式对报告中数据进行验证和修正，以力求真实的反馈市场情况，并给出相应的结论，为客户的决策提供必要的帮助和参考。

报告可信度及声明

Mysteel 农产品力求以最详实的信息为客户提供指导与帮助，但对于据此报告做出的任何商业决策可能产生的风险，本机构不承担任何法律责任。

目 录

817 小白鸡市场月度报告.....	- 1 -
本月核心观点.....	- 1 -
第一章 本月基本面概述.....	- 1 -
第二章 本月 817 小白鸡市场分析.....	- 2 -
2.1 本月 817 鸡苗价格涨后回落.....	- 2 -
2.2 本月 817 小白鸡价格区间震荡.....	- 3 -
2.3 本月 817 冻品价格震荡上行.....	- 4 -
第三章 供需面数据监测情况.....	- 5 -
3.1 本月国内孵化企业 817 小白鸡出苗量分析.....	- 5 -
3.2 本月 817 小白鸡屠宰企业开工率、库容率分析.....	- 6 -
第四章 养殖盈利监测情况.....	- 8 -
4.1 本月 817 小白鸡养殖盈利分析.....	- 8 -
第五章 饲料原料及替代品.....	- 9 -
5.1 玉米行情分析.....	- 9 -
5.2 生猪行情分析.....	- 10 -
第六章 市场心态调研.....	- 11 -
6.1 817 小白鸡市场心态调研.....	- 11 -

第七章 后市价格影响因素分析	- 12 -
7.1 817 小白鸡后市价格影响因素分析.....	- 12 -
第八章 817 小白鸡后市预测	- 13 -
8.1 817 小白鸡价格预测.....	- 13 -

本月核心观点

月初供应方面，受高温天气影响，养殖端以顺势出栏为主，毛鸡出栏量稳中偏弱，尤其是大规格鸡源要少于小规格。需求方面，市场需求平淡的影响下，冻品屠宰企业走货困难，库存中高位、开工无明显提升，压价收鸡，小规格鸡价格低迷。月底毛鸡价格高涨，下游市场有抵触情绪，需求端冻品库存从厂家转移到经销商手中，终端出货困难导致经销商拿货谨慎，屠宰企业走货平平，收鸡情绪一般，叠加成本增加的影响，多地屠宰冻白条的企业有放假减少开工的情况，需求减少，毛鸡价格开始回落。受鲜品走货带动，大规格毛鸡价格微涨，小规格鸡供需平稳，价格难涨难跌、区间震荡为主。

第一章 本月基本面概述

表 1 本月基本面概述

	类别	本月	上月	涨跌
供需	817 小白鸡月度出苗量 (万羽)	1100	1160	-5.17%
	817 小白鸡开工率	17.20	22.31	跌 5.11 个百分点
	817 小白鸡库容率	45.46	57.52	跌 12.06 个百分点
利润	817 小白鸡养殖利润 (元/只)	-0.27	-0.34	-20.59%
价格	817 鸡苗价格 (元/羽)	0.53	0.64	-17.19%
	817 小白鸡全国均价 (元/斤)	4.57	4.48	2.01%
	817 白条价格 (元/件)	120.34	121.23	-0.73%

第二章 本月 817 小白鸡市场分析

2.1 本月 817 鸡苗价格涨后回落

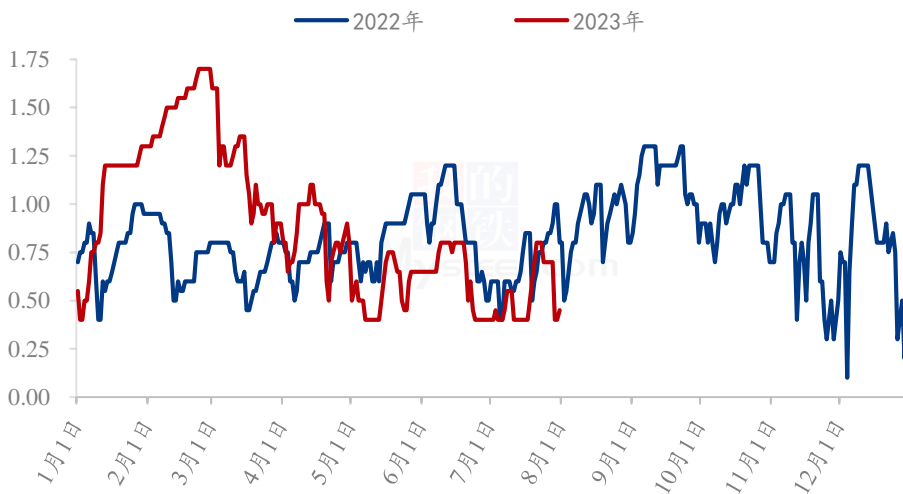
本月 817 鸡苗均价 0.53 元/羽，较上月均价下跌 0.11 元/羽，环比跌幅 17.19%，较去年同期均价下跌 0.16 元/羽，同比跌幅 23.19%。

月初受毛鸡价格小幅上涨影响，小幅反弹后再次回落至低位，孵化企业出苗量较为稳定，817 种蛋量相对减少，主要因 817 孵化端亏损明显，多以中小孵化企业为主，暂停上孵、转抽活珠子的孵化企业增多。受高温鸡病增加及成本上涨的影响，养殖户为了规避三伏天，补栏情况一般，鸡苗价格上涨幅度有限，实际成交转弱价格再度跌至低位。另外受终端反馈快羽 817 肉质与口感和纯 817 有差异，且出肉率低，屠宰端对快羽 817 出现抵触情绪，收鸡与纯 817 品种出现价差，影响放养主对快羽的补栏，叠加最近 817 养殖持续亏损，除主产区外的地区有大量转养白羽肉鸡的情况。

月中鸡苗价格开始持续上涨。前期鸡苗价格持续低位导致苗量不足，随着毛鸡价格持续上涨，养殖端补栏积极性增加，对鸡苗价格上涨有带动；叠加季节性高温天气影响减弱，养殖难度下降，饲料价格小幅下跌，利好养殖端，鸡苗交投转好。

月底鸡苗价格高位回稳，近期属于大鸡传统的补栏旺季，养殖端补栏需求好、积极性高，鸡苗交投转好，中大厂鸡苗计划较快，后期计划不错。主要还是以补栏大鸡为主，小鸡近期补栏情况一般。月末受降雨影响，鸡苗交投受限，加上七天前鸡苗交投尚可，导致近期出苗量偏多，价格混乱、跌至低位。

(2022年-2023年) 全国817鸡苗价格走势图 (元/羽)



数据来源：钢联数据

图 1（2022 年-2023 年）全国 817 鸡苗价格走势

2.2 本月 817 小白鸡价格区间震荡

本月 817 小白鸡全国月均价为 457 元/斤，较上月上涨 0.09 元/斤，环比涨幅 2.01%，较去年同期下跌 0.88 元/斤，同比跌幅 16.15%。

月初供应方面，受高温天气影响，养殖端以顺势出栏为主，毛鸡出栏量稳中偏弱，尤其是大规格鸡源要少于小规格。需求方面，市场需求平淡的影响下，冻品屠宰企业走货困难，库存中高位、开工无明显提升，压价收鸡，小规格鸡价格低迷。另外由于经济效益一般，817 市场上部分屠宰企业回款较慢，导致养殖端 817 转白羽肉鸡市场的较多。后随屠宰企业开工尚可，毛鸡价格稍有回暖。大鸡出栏量偏紧，需求稍好，南方市场像湖南、广东、广西等地走活禽为主，毛鸡价格上涨幅度较大。

月中前期受高温影响、养殖端规避三伏天、补栏偏少，近期毛鸡出栏量不多；叠加饲料价格上涨，加上近一段时间的料肉比偏高，供应端支撑毛鸡价格。需求端，部分市场有过六月初一的风俗习惯，鲜白条和活禽走货不错，南北方大鸡价格连番上涨；规格鸡受大鸡涨价带动，加上最近气温尚可，养殖端有压栏的情况，规格鸡价格稳中小涨。随着毛鸡价格涨势过快，下游市场出现抵触情绪，屠宰端受成本增加的影响，多地企业有放假减少开工的情况，毛鸡价格开始回落。

月底毛鸡价格高涨，下游市场有抵触情绪，需求端冻品库存从厂家转移到经销商手中，终端出货困难导致经销商拿货谨慎，屠宰企业走货平平，收鸡情绪一般，叠加成本增加的影响，多地屠宰冻白条的企业有放假减少开工的情况，需求减少，毛鸡价格开始回落。受鲜品走货带动，大规格毛鸡价格微涨，小规格鸡供需平稳，价格难涨难跌、区间震荡为主。

(2022年-2023年) 全国817小白鸡价格走势(元/斤)



数据来源：钢联数据

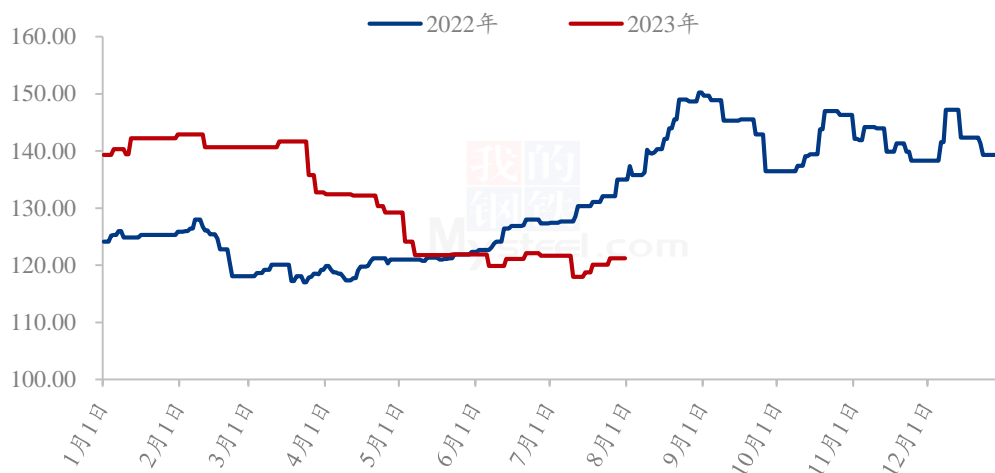
图 2 (2022 年-2023 年) 全国 817 小白鸡价格走势图

2.3 本月 817 冻品价格震荡上行

本月 817 冻品均价为 120.34 元/件，较上月下跌 0.89 元/件，环比跌幅 0.73%，较去年同期下跌 10.09 元/件，同比跌幅 7.74%。

月初受毛鸡价格震荡下行以及终端消费平淡的影响，产品成本低，经销商拿货情绪低迷，屠宰企业库存偏高，以出货为主，实际成交存在议价空间。随着月中毛鸡价格持续上涨，导致屠宰成本增加，产品价格上调。鲜品出货较好，冻品走货平平，实际成交存在议价空间。经销商拿货积极性有所带动，有集中补货的情况。到月底冻品库存从厂家转移到经销商手中，终端出货困难导致经销商拿货谨慎，屠宰企业走货平平，产品价格震荡涨后趋稳，主要是 5-6 只、12-16 只的大白条的价格上涨，实际成交存在议价空间，屠宰企业还是以出货为主。

(2022年-2023年) 全国817冻品价格走势图 (元/件)



数据来源：钢联数据

图 3 (2022 年-2023 年) 全国 817 冻品价格走势图

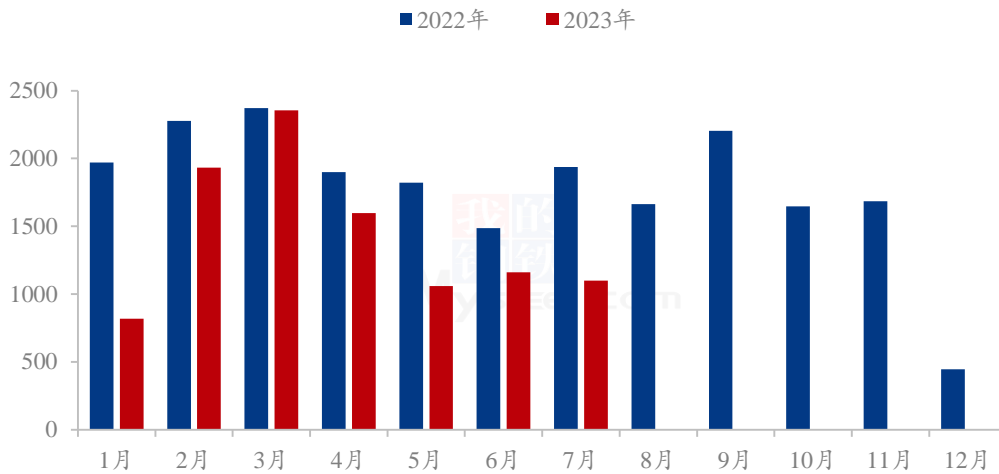
第三章 供需面数据监测情况

3.1 本月国内孵化企业 817 小白鸡出苗量分析

据 Mysteel 农产品样本企业统计本月出苗量 1100 万羽，较上月出苗量下跌 60 万羽，环比跌幅 5.17%，较去年同期下跌 838 万羽，同比下跌 43.24%。

月初受三伏天影响，大部分养户规避三伏天，补栏积极性不高；另外鸡苗价格持续性低位，对孵化端心态有影响，孵化企业顺势减量，抽珠子操作稳定，出苗量延续低位。月中下雨影响运输、饲料价格上涨、养殖成本增加等原因导致养殖端补栏积极性差，鸡苗交投受限；817 种蛋量相对减少，因 817 孵化端亏损明显，多以中小孵化企业为主，暂停上孵、转抽活珠子的孵化企业增多。随着毛鸡价格上涨，带动鸡苗价格上涨，提振孵化企业对后市的信心，抽珠子操作减少；另一方面最近补栏出鸡过了三伏天，养殖端补栏情绪好转，对鸡苗量的需求量增加，很多停孵的中小孵化企业陆续开始上孵，抽珠子的情况明显减少。

(2022-2023年) 样本孵化企业817小白鸡出苗量走势图 (万羽)



数据来源：钢联数据

图 4 (2022-2023 年) 国内孵化企业 817 小白鸡出苗量走势图

3.2 本月 817 小白鸡屠宰企业开工率、库容率分析

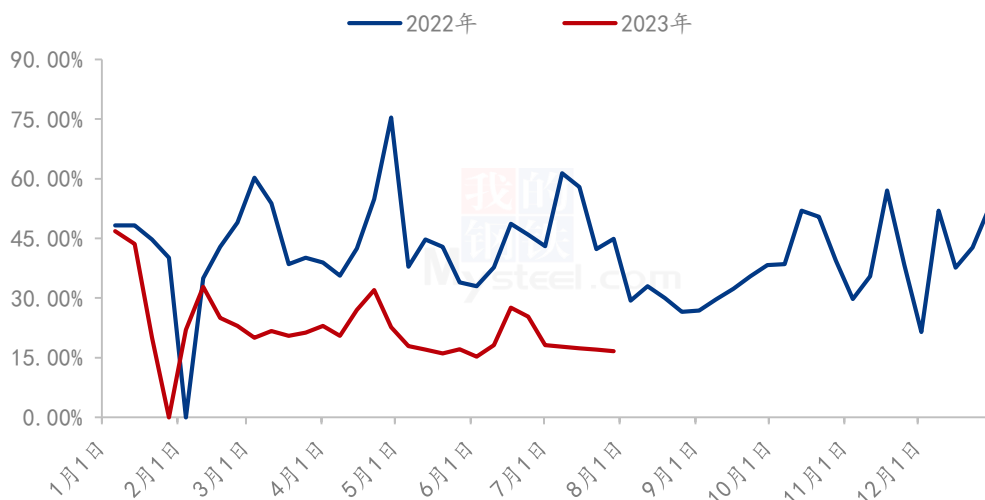
3.2.1 817 小白鸡屠企开工率走势分析

本月 817 小白鸡样本屠宰企业开工率均值在 17.20%，较上月下跌 5.11 个百分点，较去年同期下跌 34.41 个百分点。

月初开工低位下滑，供应端毛鸡出栏量稳定，但需求端终端走货迟缓，屠宰企业出货困难，库存偏高，且有议价抛货情况，导致屠宰企业开工意愿下降，开工低位。月中开工再次下跌，一方面供应端鸡源紧缺，出现抢鸡情况；另一方面毛鸡价格上涨，屠宰成本增加，导致屠宰企业开工意愿不足，开工低位。月底主要受前期毛鸡出栏量偏紧的影响，毛鸡价格高，屠宰成本较高，叠加前段时间集中出货，近期经销商仍有库存，拿货积极性低，屠宰企业出货平平，开工情绪低，间歇性开工下降。

(备注：14 家大型屠宰企业主要来自山东 6 家、河南 6 家、河北 2 家)

(2022年-2023年) 全国817小白鸡样本屠企开工率走势图



数据来源：钢联数据

图 5 (2022 年-2023 年) 全国 817 小白鸡样本屠宰开工率走势图

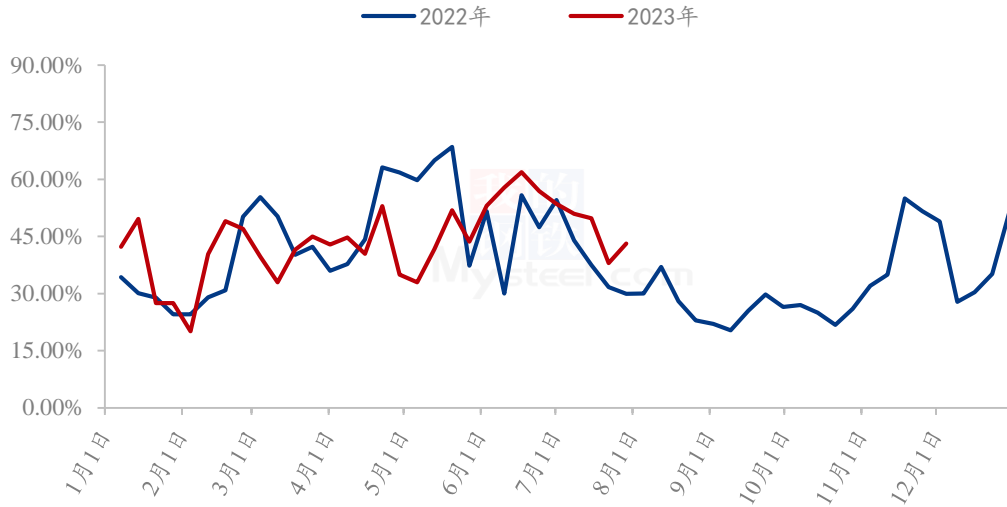
3.2.2 817 小白鸡屠企库容率走势分析

本月国内 817 小白鸡样本屠宰企业平均库容在 57.52%，较上月下上涨 14.97 个百分点，较去年同期上涨 10.56 个百分点。

月初库存微跌，毛鸡价格下跌，经销商接货意愿不足，屠宰企业库存压力较大，一边减少开工，一边议价出货，屠企库存微落。月中库存持续下跌，屠宰企业降价抛库存，库存下降到中位以下，近期毛鸡价格高，屠宰开工弱，库存增长不多，整体下跌。月末库存小幅上涨，前期屠企抛库存较多，库存下跌到中低位，近期随着屠企小幅的开工叠加走货迟缓，库存渐渐上涨。

(备注：14 家大型屠宰企业主要来自山东 6 家、河南 6 家、河北 2 家)

(2022年-2023年) 全国817小白鸡样本屠企库容率走势图



数据来源：钢联数据

图 6 (2022 年-2023 年) 全国 817 小白鸡样本屠宰库容率走势图

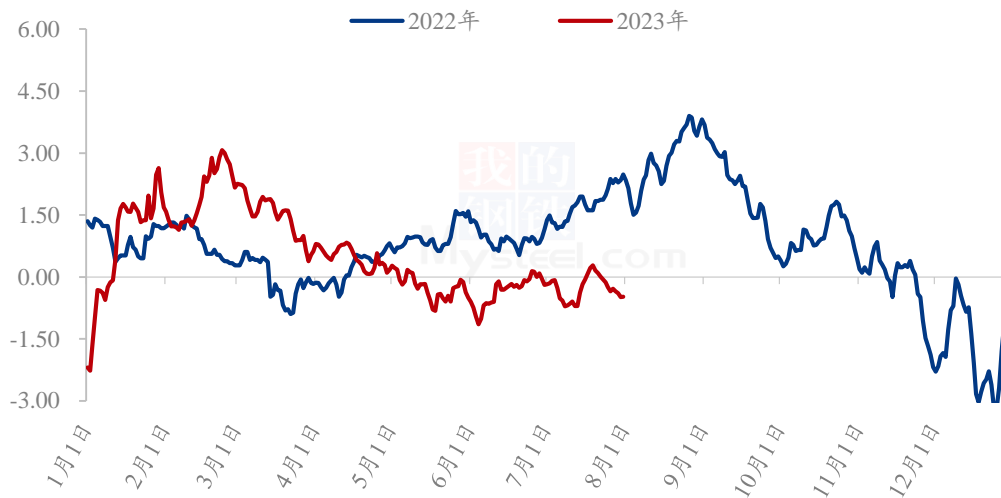
第四章 养殖盈利监测情况

4.1 本月 817 小白鸡养殖盈利分析

按照当下出栏小白鸡 3.00 斤/只，料比 1.60 计算，本月出栏 817 平均养殖亏损 0.27 元/只，比上月亏损减少 0.07 元/只，环比下跌 20.59%，较去年同期下跌 2.03 元/只，同比跌幅 115.34%。

53 天前 817 小白鸡鸡苗均价在 0.61 元/羽，比上月鸡苗成本减少 0.15 元/羽。本月养殖成本在 13.39 元/只，较上月养殖成本增加 0.01 元/只。鸡苗成本下降，叠加毛鸡价格下跌的影响，虽然成本下降但盈利空间缩减，成本线上下浮动。近期养殖难度下降，利好养殖端，毛鸡价格微落，养殖端盈利不足。

(2022年-2023年) 全国817养殖盈利走势图 (元/只)



数据来源：钢联数据

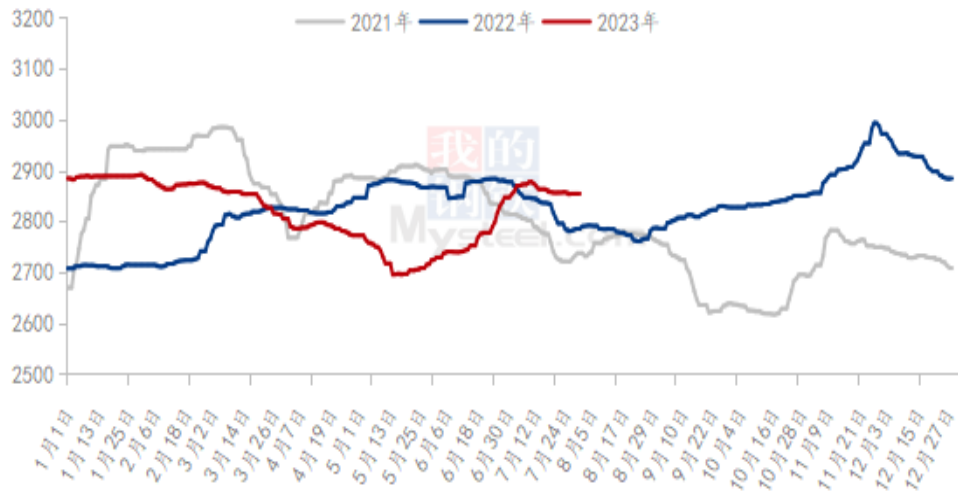
图 7 (2022 年-2023 年) 全国 817 小白鸡养殖盈利走势图

第五章 饲料原料及替代品

5.1 玉米行情分析

7月东北市场玉米价格震荡企稳运行。月初市场价格继续延续上月上涨趋势，但随着贸易商适量出货，供应紧张缓解，供应增量，玉米价格开始滞涨企稳。需求回落，饲料企业采购力度下降，站台多反馈发车量继续下降。至本月下旬，市场观望情绪浓厚，玉米市场呈现购销两淡的局面。7月华北地区玉米价格震荡上行，价格重心继续上升。上旬玉米价格延续了前期上涨的趋势，13日达到阶段性高点，东北货源流入明显增加，本地贸易商出货积极性增加，市场供应增加，中旬玉米价格经过短时间的快速下跌之后迅速企稳，下旬价格维持了震荡上行的趋势。本月销区玉米市场呈现先涨后震荡偏弱趋势。前期受到货成本高期货上涨等，贸易商报价偏高，但销区替代谷物多制约玉米需求，玉米贸易成交清淡，有议价空间。

2021-2023年全国玉米均价走势（元/吨）



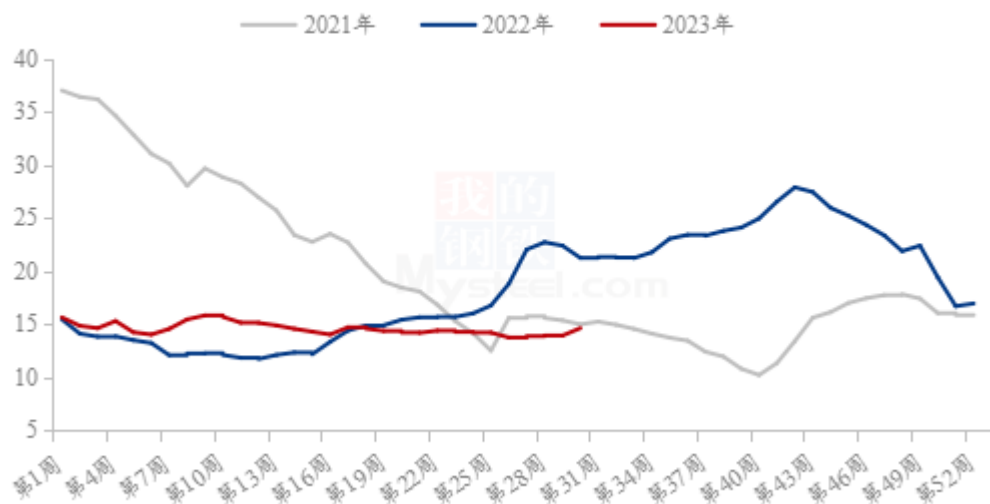
数据来源：钢联数据

图 8（2021 年-2023 年）全国玉米均价走势图

5.2 生猪行情分析

本月生猪出栏均价为 14.33 元/公斤，较上月上涨 0.19 元/公斤，环比上涨 1.34%，同比下跌 34.83%。本月猪价震荡上行，月初价格低位，下旬震荡上涨，月底涨幅明显，月度重心偏强运行。从供应方面来看，企业出栏按计划进行，社会场观望以待，低价时出栏积极性有限，月末市场交易量较少，供应偏紧助推猪价上行。从需求方面来看，猪肉消费仍偏淡季，库存虽有消化但压力仍偏高，不过随着升学宴等提振，需求或将小幅好转。整体来看，养殖端惜售挺价，屠企采购不畅，加上二次育肥入场增加，市场看涨情绪较浓，短期供应释放有限，涨价后压栏情绪偏强，预计下月猪价偏强运行。

全国外三元生猪出栏均价走势图（元/公斤）



数据来源：钢联数据

图 9 全国外三元生猪出栏均价走势图

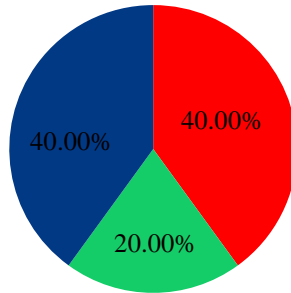
第六章 市场心态调研

6.1 817 小白鸡市场心态调研

本月 Mysteel 农产品共对 50 家企业进行了市场心态调研，这 50 家企业中有 10 家是孵化端，10 家是养殖端，25 家是屠宰端，5 家是贸易端。看涨 20 家，看跌 10 家，看稳 20 家。

817小白鸡市场心态调研

■ 看涨 ■ 看跌 ■ 看稳



数据来源：钢联数据

图 10 817 小白鸡市场心态调研

第七章 后市价格影响因素分析

7.1 817 小白鸡后市价格影响因素分析



影响因素分析：

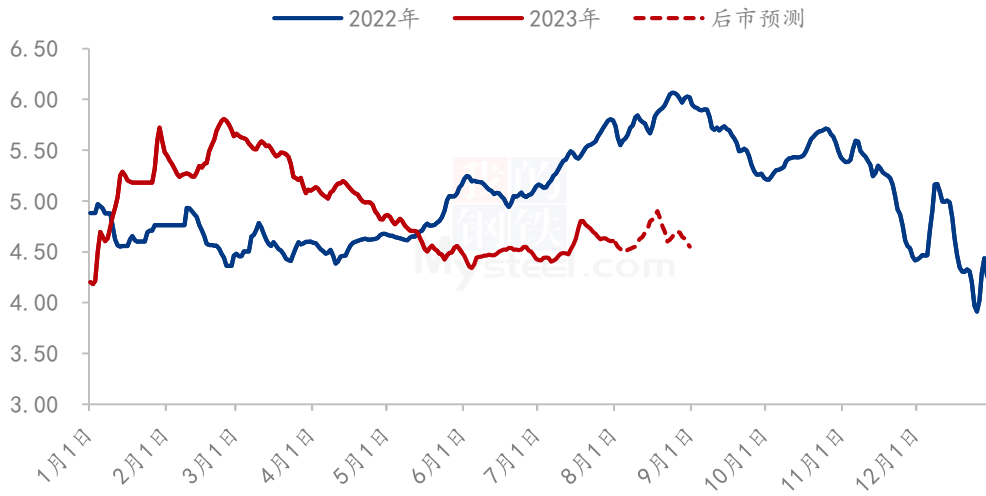
供应： 出栏量稳中偏少，小幅利好；	替代： 生猪价格上行，小幅利好		
开工： 企业开工下降，一般利空；	需求： 市场需求平平，弱势利空		
库存： 库存上涨，小幅利空；	盈亏： 养殖盈利下降，小幅利空		
成本： 养殖成本微涨，弱势利好；	天气： 阶段性高温减弱，一般利好		
总结： 下周鸡源稳定偏紧，供应端利好毛鸡价格，最近养殖难度降低、补栏增加。整体终端消费平淡，冻品走货平平，但屠企库存上涨，利空毛鸡价格。			
影响因素及影响力值说明			
5	重大利好	-5	重大利空
4	明显利好	-4	明显利空
3	一般利好	-3	一般利空
2	小幅利好	-2	小幅利空
1	弱势利好	-1	弱势利空
注：以对价格的影响力确定利好利空因素，该因素的影响力指标是通过与市场人士充分沟通后结合市场客观情况进行的综合数值判定。			

第八章 817 小白鸡后市预测

8.1 817 小白鸡价格预测

根据 Mysteel 农产品数据的样本企业出苗量数据推算，前期补栏不多且受高温影响，毛鸡出栏量或偏紧，叠加需求端走货平淡，屠宰库存高位、收鸡意愿不足，预计 8 月上旬毛鸡均价仍维持弱势上行走势。随着 8 月中下旬到达，节日及升学宴、婚宴等消费的拉动，817 市场需求或较上旬转好，供小于求的情况下毛鸡价格上涨，月底再次回调。预计 7 月份全国均价或在 4.50-4.80 元/斤。

(2022年-2023年) 全国817小白鸡价格预测走势图 (元/斤)



数据来源: 钢联数据

图 11 (2022 年-2023 年) 全国 817 小白鸡价格预测走势图

资讯编辑: 曹林卿 0533-7860014

资讯监督: 王涛 0533-7026866

资讯投诉: 陈杰 021-26093100