

氨基酸市场

周度报告

(2022.11.3-2022.11.10)



Mysteel 农产品

编辑：陈荣

电话：021-26094319

邮箱：chenrong@mysteel.com

传真：021-66896937

氨基酸市场周度报告

(2022. 11. 3-2022. 11. 10)

研究方法及标准

报告中的数据皆为本机构自有的调研数据，我们通过与市场业内人士的电话交流、在线交流、实地调研等方式对报告中数据进行验证和修正，以力求真实的反馈市场情况，并给出相应的结论，为客户的决策提供必要的帮助和参考。

报告可信度及声明

Mysteel 农产品力求以最详实的信息为客户提供指导与帮助，但对于据此报告做出的任何商业决策可能产生的风险，本机构不承担任何法律责任。

目 录

氨基酸市场周度报告	- 2 -
本周核心观点	- 1 -
第一章 本周氨基酸基本面概述	- 1 -
第二章 本周氨基酸价格走势分析	- 2 -
2.1 赖氨酸价格分析	- 2 -
2.2 苏氨酸价格分析	- 3 -
2.3 蛋氨酸价格分析	- 5 -
2.4 色、缬氨酸价格分析	- 5 -
第三章 氨基酸供应分析	- 7 -
第四章 氨基酸需求分析	- 7 -
第五章 相关产品	- 8 -
5.1 玉米市场分析	- 8 -
5.2 生猪市场分析	- 9 -
5.3 肉鸡市场分析	- 10 -
5.4 蛋鸡市场分析	- 11 -
第六章 氨基酸行情展望	- 11 -

本周核心观点

本周氨基酸各品种价格稳定运行为主，赖氨酸企业报价偏弱，70%赖氨酸多数价格在6.1-6.4元/公斤之间，98.5%赖氨酸在9.2-9.5元/公斤之间，苏氨酸报价在9.3-10.5元/公斤之间，供应端有复产及投产计划，保持关注，短期赖苏成交一般，购销氛围较为清淡。蛋氨酸国产厂家报价偏强上涨至21-23.5元/公斤，供应端企业发运前期订单为主，部分企业发运困难，今日厂家报价上涨多市场多观望为主，价格暂稳运行。色氨酸受豆粕价格持续高位提振，下游消费缓慢增加，市场价格高位运行为主，部分地区货源依旧紧缺，其他小品种询单积极，市场价格偏强震荡运行。

第一章 本周氨基酸基本面概述

	类别	本周	上周	涨跌
价格	70%赖氨酸（元/公斤）	6.6	6.6	0.00%
	98.5%赖氨酸（元/公斤）	9.6	9.6	0.00%
	苏氨酸（元/公斤）	9.7	9.7	0.00%
	蛋氨酸（元/公斤）	20.3	20.3	0.00%
	色氨酸（元/公斤）	61	65	6.50%
	缬氨酸（元/公斤）	22.5	22.5	0.00%
供应	赖氨酸企业开机率	60%	60%	0.00%
	苏氨酸企业开机率	39%	39%	0.00%
	蛋氨酸企业开机率	80%	80%	0.00%
	色氨酸企业开机率	56%	56%	0.00%
需求	下游方面	下游多数备货2月左右库存。		
	出口方面	9月苏氨酸出口环比小增，98.5%赖氨酸、蛋氨酸出口下降，蛋氨酸进口增加。		

第二章 本周氨基酸价格走势分析

国内氨基酸市场价格走势图（单位：元/公斤）



数据来源：钢联数据

图 1 国内氨基酸市场价格走势图

2.1 赖氨酸价格分析

表 1 赖氨酸硫酸盐国内市场价格

单位：元/公斤

省份	2022/11/10	2022/11/3	周环比
黑龙江	6.3	6.3	0.00%
山东	6.3	6.3	0.00%
广东	6.9	6.9	0.00%
北京	6.4	6.4	0.00%

四川	6.9	6.9	0.00%
南昌	6.7	6.7	0.00%
上海	6.7	6.7	0.00%

数据来源：钢联数据

表 2 赖氨酸盐酸盐国内市场价格

单位：元/公斤

省份	2022/11/3	2022/10/27	周环比
黑龙江	9.4	9.5	0.00%
山东	9.3	9.4	0.00%
广东	9.9	9.9	0.00%
北京	9.4	9.5	0.00%
四川	9.9	9.9	0.00%
南昌	9.7	9.8	0.00%
上海	9.7	9.8	0.00%

数据来源：钢联数据

本周企业报价偏弱运行，市场价格 70%赖氨酸调整至 6.2-6.8 元/公斤之间，98.5%赖氨酸调整至 9.3-9.9 元/公斤之间。供应端企业多发运前期订单为主，11 月关注部分企业复产及投产计划，整体开机率偏稳运行。本周企业报价偏弱运行，下游企业多有 1.5-2 月库存，采购需求较为清淡，整体国内市场成交一般，贸易市场多有出货压力，但圣诞备货已经拉开序幕，国外需求订单如何将影响国内价格走势，保持关注，短期预计价格稳定趋弱运行。2022 年 9 月中国赖氨酸与赖氨酸盐及酯的出口量约为 64254.374 吨，环比降幅 10.64%，同比降幅 18.17%。

2.2 苏氨酸价格分析

表 3 苏氨酸国内市场价格

单位：元/公斤

省份	2022/11/10	2022/11/3	周环比
山东	9.5	9.5	0.00%
广东	10	10	0.00%
北京	9.6	9.6	0.00%
四川	10	10	0.00%
南昌	9.7	9.7	0.00%
上海	9.7	9.7	0.00%

本周企业报价稳定偏强运行，整体运行至 9.3-10.5 元/公斤之间，国内市场价格逐步运行至 9.5-10 元/公斤之间，供应端个别企业处于停产状态，东晓苏氨酸投入生产，供应量或有增加，11 月厂家有复产及投产计划，保持关注。需求端下游企业多有合理库存，部分企业有备货需求，由于部分企业持续检修，整体现货偏于紧张，市场价格偏稳震荡运行为主，圣诞备货即将开始，苏氨酸国外需求明显高于国内，保持出口端的关注，短期预计苏氨酸价格偏稳运行，关注出口数据和企业投产、复产情况。2022 年 9 月中国苏氨酸出口量 36514.817 吨，环比增幅 11.5%，同比减幅 19.86%。

2.3 蛋氨酸价格分析

表 4 蛋氨酸国内市场价格

单位：元/公斤

省份	2022/11/10	2022/11/3	周环比
山东	20.2	20.2	0.00%
广东	20.4	20.4	0.00%
北京	20.2	20.2	0.00%
四川	20.5	20.5	0.00%
南昌	20.4	20.4	0.00%
上海	20.4	20.4	0.00%

本周蛋氨酸企业报价较为坚挺，多数运行至 21-23.5 元/公斤之间，市场报价逐渐稳定至 20-20.8 元/公斤之间，国产品牌在 20-20.4 元/公斤之间，进口品牌在 20.4-20.8 元/公斤之间。供应端国内企业正常生产，发运好转，但仍有部分企业受疫情影响发货运输受阻，保持关注。国内外企业报价心态较为坚挺，但下游蛋氨酸库存偏高，贸易市场多有前期低价合同，致使市场成交较为一般，9 月进口增幅明显，出口减幅明显，关注近期进出口数据，短期预计价格偏稳震荡运行。2022 年 9 月，我国固体蛋氨酸出口量约为 4838.628 吨，环比减幅 49.21%，同比减幅 38.3%，为今年新低。

2.4 色、缬氨酸价格分析

表 5 色、缬氨酸国内市场价格

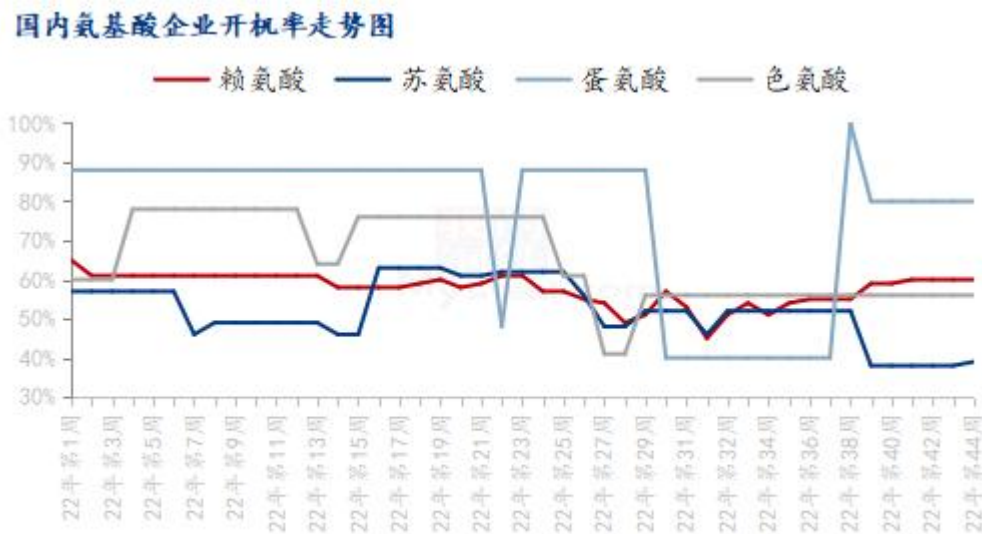
单位：元/公斤

	2022/11/10	2022/11/3	周环比
山东	62	59	5.00%
广东	65	62	4.80%
北京	62	59	5.00%
四川	65	62	4.80%
南昌	65	60	4.80%
上海	62	59	5.00%
国内缬氨酸	22.5	22.5	0.00%

数据来源：钢联数据

本周色氨酸厂家报价上涨运行在 62-75 元/公斤之间，市场价格上涨运行在 62-65 元/公斤之间，缬氨酸厂家报价暂稳，市场价格涨至 22-23 元/公斤之间。厂家发货也较为困难，近期虽有改善，但国内各地疫情影响，供应趋紧运行，短期下游消费受豆粕提振持续利好，整体市场询单积极，市场多有囤货意愿，市场价格进一步上涨，现货紧缺下短期预计色氨酸及缬氨酸价格偏强震荡运行。生猪方面当前供应表现相对充裕，而消费端仍待恢复，市场情绪出现混乱，僵持中行情偏弱震荡，猪价弱势下行，短期价格止跌反弹空间有限、整体仍偏弱为主。

第三章 氨基酸供应分析



数据来源：钢联数据

图 2 国内氨基酸企业开机率走势图

本周国内氨基酸各产品开机稳定运行。截至本周四，赖氨酸开工率 60%，厂家多数正常开工，整体开机率正常运行；苏氨酸开工率为 39%，厂家执行检修计划，个别企业投入生产，但整体开机仍低位运行；蛋氨酸开机率 80%，个别厂家执行检修计划，整体开工稳定运行；色氨酸开工率为 56%，部分企业开机低位，开机率偏低震荡运行。

第三章 氨基酸需求分析

产品	下游市场
赖氨酸	下游备货多在 2 个月左右库存，部分地区小型饲料厂有少量备货需求。国外需求减弱，9 月出口减少，关注 10 月出口数据。
苏氨酸	下游备货多在 2 个月左右库存，国外需求较弱，8 月出口略增，9 月出口有所改善，保持关注。
蛋氨酸	中小型饲料企业逐渐补库，整体库存 2 个月左右。9 月蛋氨酸出口环比减少、进口环比增加，关注 10 月变化。

豆粕价格高位，整体色氨酸及缬氨酸需求量持续增加，下游询单积极，仍有备货需求。

数据来源：钢联数据

第五章 相关产品

5.1 玉米市场分析

2020-2022年全国玉米均价走势（元/吨）



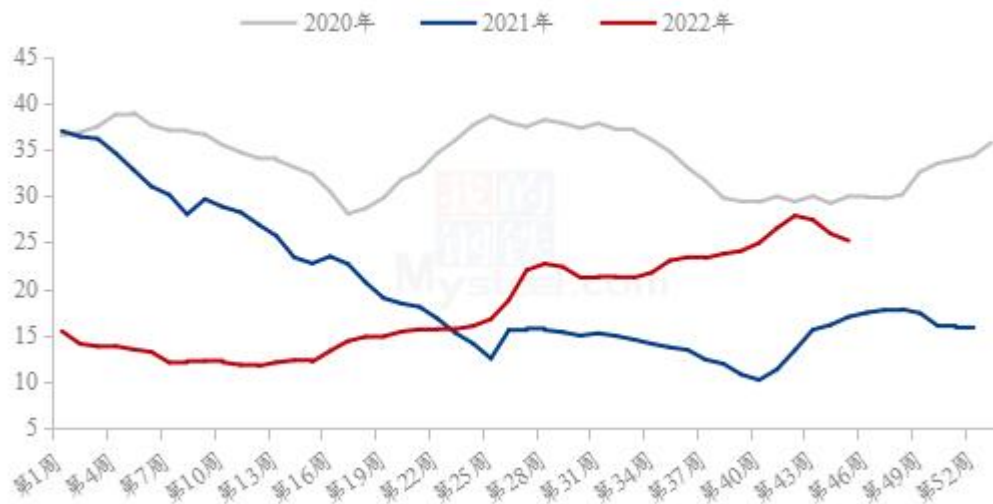
数据来源：钢联数据

图 3 2020-2022 年全国玉米均价走势图

本周全国玉米均价 2841 元/吨，较上周上涨 17 元/吨，涨幅 0.60%。本周玉米市场供应偏紧，西北产区物流偏紧，东北及华北基层潮粮上量偏慢，贸易渠道库存低位，贸易商控制节奏出货，下游企业有刚性采购需求，部分深加工及饲料企业开始建库，新粮上市后销售节奏提升较慢，下游需求较为旺盛，供需略有错配，支撑玉米价格持续走高。产区掌握报价主动权，销区市场价格跟随产区和到货成本调整。产区挺价氛围浓厚，预计下周国内玉米价格偏强运行。

5.2 生猪市场分析

全国外三元生猪出栏均价走势图（元/公斤）



数据来源：钢联数据

图 4 全国外三元生猪出栏均价走势图

本周生猪出栏均价为 25.19 元/公斤，较上周下跌 0.75 元/公斤，环比下跌 2.89%，同比上涨 48.26%。本周猪价连连下跌，近日跌幅较为明显，整体重心延续回落态势。供应方面来看，月初过后养殖企业恢复出栏节奏，近期整体出栏量有所调增，散户受影响部分育肥分批适时出栏，整体供应相对充裕。需求方面来看，新冠疫情出现反复，多地实施静态管理，而当前气温不降反升，腌腊行情仍需延后时日，多重影响下需求受抑制，短期消费难有支撑。整体来看，当前供应表现相对充裕，而消费端仍待恢复，市场情绪出现混乱，僵持中行情偏弱震荡，猪价弱势下行，短期价格止跌反弹空间有限、整体仍偏弱为主。

5.3 肉鸡市场分析

全国白羽肉鸡均价走势图（元/斤）



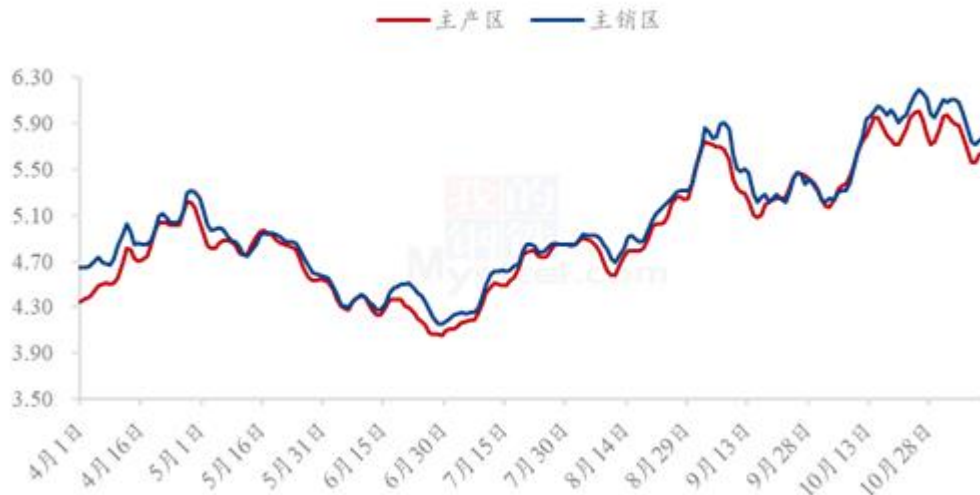
数据来源：钢联数据

图 5 全国白羽肉鸡均价走势图

本周白羽肉鸡价格整体持稳运行，最大成交价差仅有 4 分/斤，周内全国棚前成交均价为 4.68 元/斤，较上周下调 0.10 元/斤，环比跌幅为 2.09%，同比涨幅为 27.17%。供应方面，据 Mysteel 农产品统计的前期出苗量，对应本周毛鸡供应呈缩量态势，但本周主产区疫情好转，交通运输逐步恢复，前期压栏毛鸡陆续出栏，供应缺口有所后延；需求方面，山东产区工人不足，屠企开工出现不同程度减量，叠加部分企业受鸡源和疫情影响，有不同周期的停工操作，毛鸡需求不足。外加维稳分割品销售，导致毛鸡价格整体区间内小幅震荡。

5.4 蛋鸡市场分析

全国鸡蛋主产区与主销区价格对比图（元/斤）



数据来源：钢联数据

图6 全国鸡蛋主产区与主销区价格对比图

本周鸡蛋主产区均价 5.68 元/斤，较上周下跌 0.19 元/斤，跌幅 3.24%；主销区均价 5.84 元/斤，较上周下跌 0.22 元/斤，跌幅 3.63%，周内产销区价格先跌后小涨。周前期终端需求表现一般，市场交投不活跃，各环节库存稍有增加，蛋价弱势下调，周后期受“双11”电商活动带动及局部地区疫情解封走货见快影响，蛋价运行偏强。下周消费端仍是缺少明显利好，预计蛋价继续震荡偏弱。

第六章 氨基酸行情展望

赖氨酸：本周上游企业多数正常生产发货为主，厂家复产计划执行下预计开机率偏强。厂家报价宽泛运行，预计下周赖氨酸价格偏稳震荡运行。

苏氨酸：本周上游企业多数正常生产发货为主，下周复产及投产计划进行下预计小幅提升，国内成交暂时一般，预计下周价格预计偏稳震荡为主。

蛋氨酸：本周蛋氨酸厂家报价上涨，市场价格震荡整理，但成交一般，市场需求恢复下预计价格稳定偏强运行。

色氨酸及缬氨酸：本周厂家报价偏强，市场价格高位震荡，下游询单仍积极，询部分地区货源紧缺，豆粕提振需求恢复下预计下周价格偏强运行。

资讯编辑：陈 荣 021-26094319

资讯监督：朱喜安 021-26093675

资讯投诉：陈 杰 021-26093100