

马铃薯淀粉市场

周度报告

(2023.7.27-2023.8.3)



Mysteel 农产品

编辑：刘梦霞

电话：0533-7027153

邮箱：liumengxia@mysteel.com

马铃薯淀粉市场周度报告

(2023.7.27-2023.8.3)

研究方法及标准

报告中的数据皆为本机构自有的调研数据，我们通过与市场业内人士的电话交流、在线交流、实地调研等方式对报告中数据进行验证和修正，以力求真实的反馈市场情况，并给出相应的结论，为客户的决策提供必要的帮助和参考。

报告可信度及声明

Mysteel 农产品力求以最详实的信息为客户提供指导与帮助，但对于据此报告做出的任何商业决策可能产生的风险，本机构不承担任何法律责任。

目 录

马铃薯淀粉市场周度报告	- 2 -
本周核心观点.....	- 1 -
第一章 本周马铃薯淀粉基本面概述.....	- 1 -
第二章 马铃薯淀粉价格分析	- 1 -
第三章 马铃薯淀粉供应分析	- 2 -
3.1 马铃薯淀粉企业开工情况.....	- 2 -
3.2 马铃薯淀粉企业库存情况.....	- 3 -
第四章 马铃薯淀粉需求分析	- 3 -
第五章 马铃薯淀粉相关产品分析	- 4 -
5.1 马铃薯市场行情.....	- 4 -
5.2 玉米淀粉市场行情.....	- 5 -
第六章 马铃薯淀粉成本利润分析	- 6 -
第七章 马铃薯淀粉心态调研	- 7 -
第八章 马铃薯淀粉后市影响因素分析.....	- 7 -
第九章 马铃薯淀粉行情展望	- 8 -

本周核心观点

本周马铃薯淀粉市场主流维稳。目前多数厂家已清库，市场整体供应愈显紧张，但目前市场处于淡季，外加临近新产季，下游观望为主，采购积极性不佳，成交量有限情况下，马铃薯淀粉价格暂稳为主。

第一章 本周马铃薯淀粉基本面概述

表 1 马铃薯淀粉供需一览表

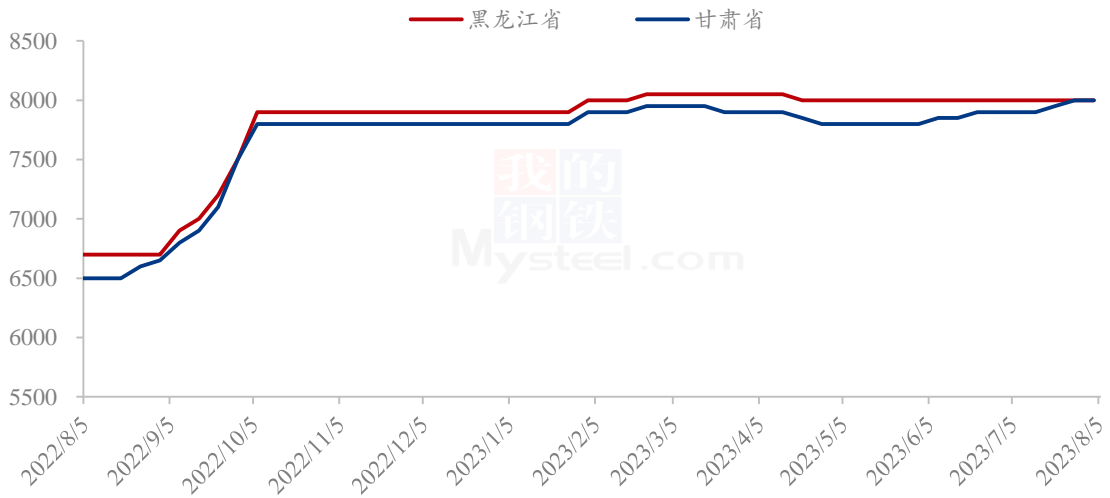
	类别	本周	上周	涨跌
供应	20 家马铃薯淀粉企业开机率	5%	0%	5%
	20 家马铃薯淀粉企业库存 (万吨)	2.28	2.49	-0.15
供求	甘肃省粉丝粉条开机率	10%	10%	0%
	黑龙江 (元/吨)	410	410	0
利润	甘肃 (元/吨)	400	400	0
	黑龙江 (元/吨)	8000	8000	0
价格	甘肃 (元/吨)	8000	8000	0

数据来源：钢联数据

第二章 马铃薯淀粉价格分析

价格方面：本周河北市场主流价格 8000 元/吨左右，价格暂稳；内蒙古产区市场主流价格 7900-8000 元/吨左右，价格稳定；甘肃、宁夏产区优级粉市场主流价格 7900-8100 元/吨，价格稳定；新疆产区优级粉市场主流价格 7500-7600 元/吨，价格稳定。

2022-2023年马铃薯淀粉价格走势（元/吨）



数据来源：钢联数据

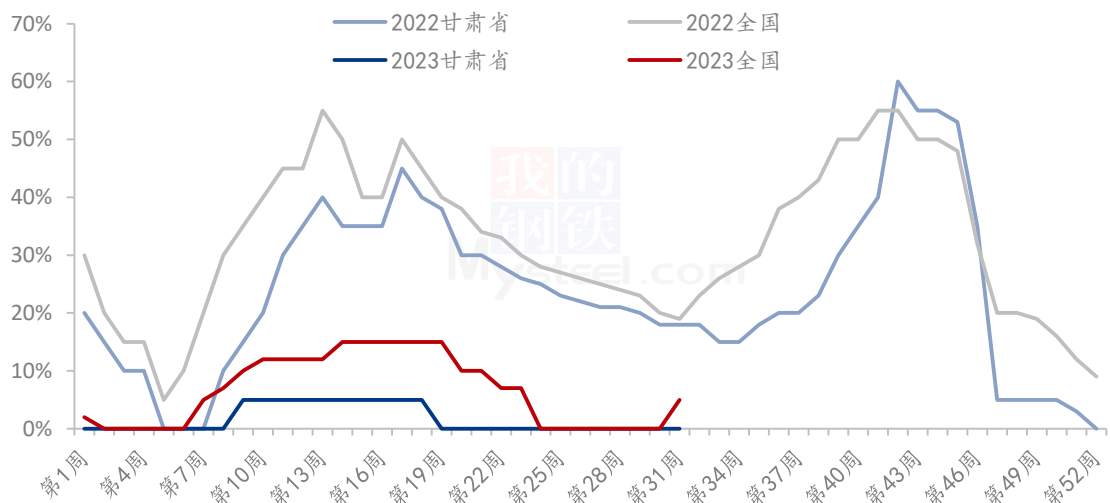
图 1 2022-2023 年马铃薯淀粉价格走势

第三章 马铃薯淀粉供应分析

3.1 马铃薯淀粉企业开工情况

本周开机低位，多数厂家没有生产，全国开机率明显低于去年同期。

2022年-2023年马铃薯淀粉厂家开机率（%）



数据来源：钢联数据

图 2 2022-2023 年马铃薯淀粉行业开工率

3.2 马铃薯淀粉企业库存情况

根据 Mysteel 农产品对全国 20 家主要马铃薯淀粉厂家的最新调查数据显示，2023 年第 31 周，截至 8 月 2 日，马铃薯淀粉企业淀粉库存总量为 2.28 万吨，较上周减少 0.21 万吨，降幅 8.43%。

表 2 企业库存表

单位：万吨

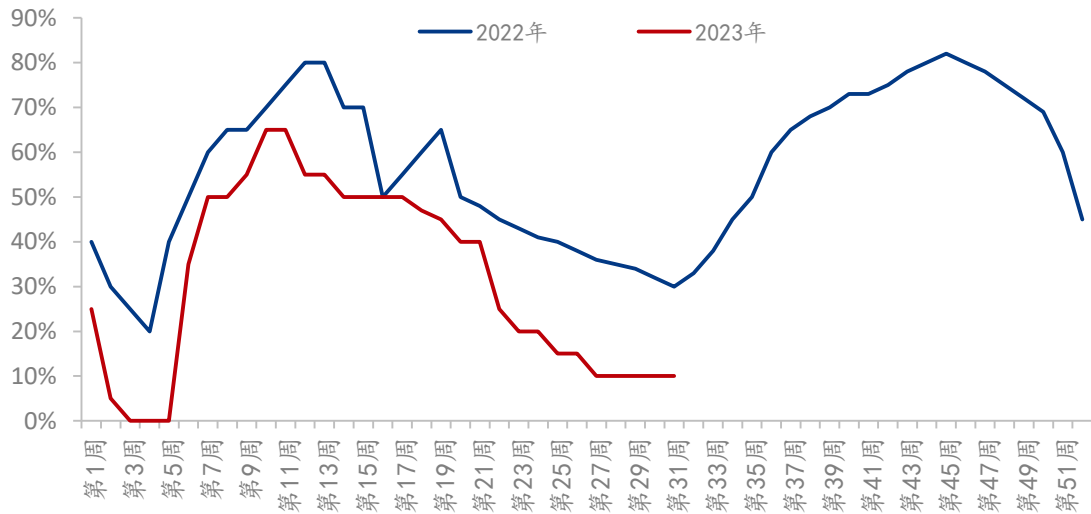
地区	淀粉厂数量	本期库存	上期库存	增减	上月同期库存	增减
黑龙江	3	0	0.02	-0.02	0.05	-0.05
内蒙古	3	0.02	0.03	-0.01	0.06	-0.04
河北	4	0	0	0.00	0.03	-0.03
甘肃	4	2.05	2.2	-0.15	2.5	-0.45
宁夏	2	0.19	0.21	-0.02	0.25	-0.06
河南	1	0	0	0.00	0	0.00
陕西	1	0	0	0.00	0	0.00
四川	1	0	0	0.00	0	0.00
云南	1	0.02	0.03	-0.01	0.06	-0.04
合计	20	2.28	2.49	-0.21	2.95	-0.67

数据来源：钢联数据

第四章 马铃薯淀粉需求分析

本周马铃薯淀粉粉丝粉条行业开机低位。根据 Mysteel 对甘肃省 10 家下游粉条厂家调查显示，目前粉条加工企业的开工率在 10% 左右，较上周持平。

2022-2023年下游粉丝行业开机情况 (%)



数据来源：钢联数据

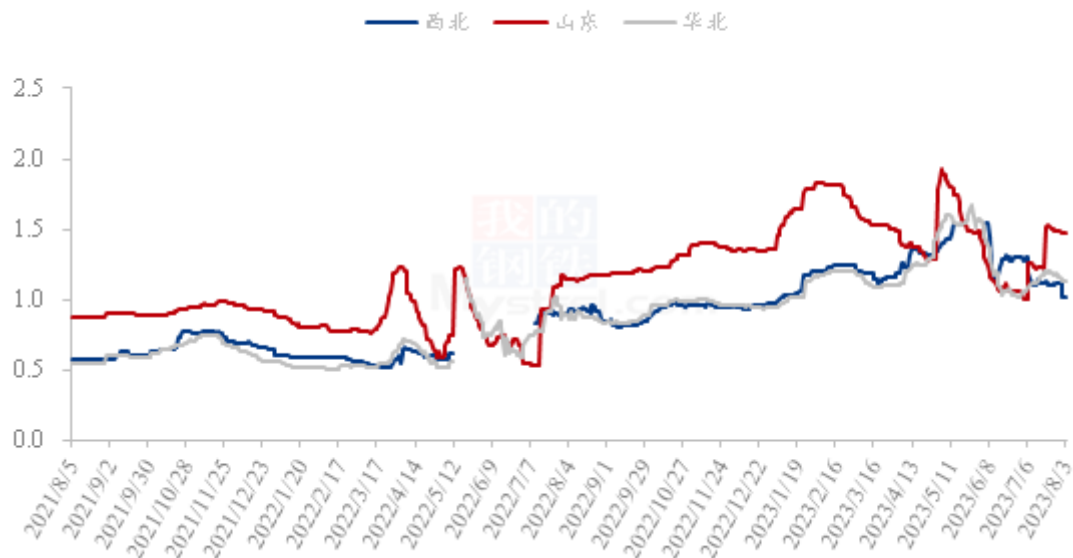
图 3 2022-2023 年甘肃省粉条企业开工率

第五章 马铃薯淀粉相关产品分析

5.1 马铃薯市场行情

本周马铃薯新薯供应产区转向北方一作区为主，受内销市场销售不佳影响，上半周主要产区内蒙古赤峰、陕西榆林、甘肃临洮及河北围场新薯价格均出现 0.05 元/斤左右下滑，下半周来看价格跌后暂显稳定，伴随上市产区增加，客商需求分散，下半周东北产区连日降雨影响采挖交易搁浅。当前内销市场马铃薯货源消化显慢，日交易量同比显低，货源主供商超，食堂货源销量少；产区方面，东北产区连续几日降雨预报，短期新薯供应放量或暂显不大，但进入中旬之后，新薯上市产区将增加，Mysteel 农产品预计短线新薯价格或显弱稳窄调，待本月中旬前后价格下滑或将更为明显。

2021-2023年马铃薯均价走势（元/斤）



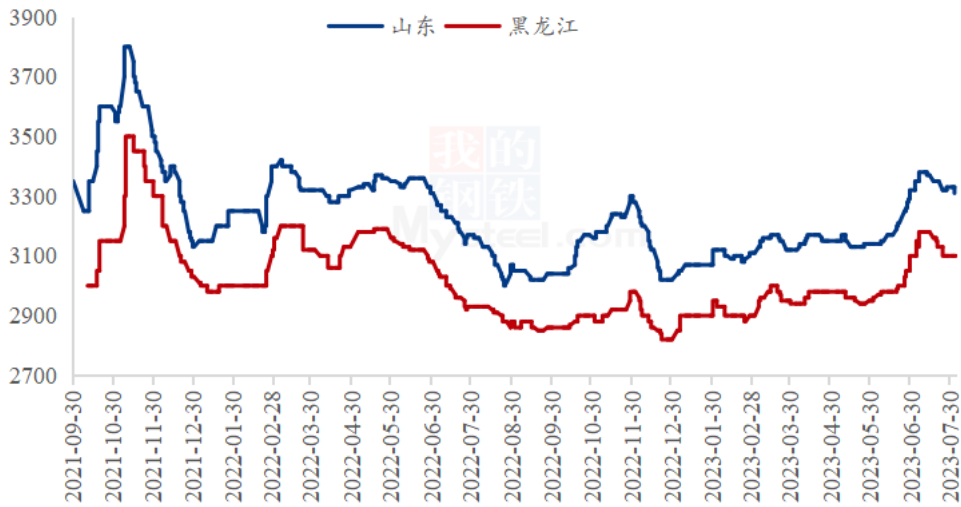
数据来源：钢联数据

图 4 2021-2022 年马铃薯均价走势图

5.2 玉米淀粉市场行情

本周玉米淀粉价格整体稳定，价格波动幅度不大。上半周市场关注重心在原料价格，华北玉米深加工企业厂门到车辆依旧偏低，生产成本高企支撑企业报价，上半周华北玉米淀粉价格小幅上涨。下半周市场关注重心逐步转移至供需基本面，前期停机企业陆续恢复生产，供应量增加市场看空预期增加，价格小幅回落。周度整体波动幅度不大，阶段性抢单或对短期价格造成一定压力，但由于生产成本较高，山东市场 3300 元/吨价格仍有较强支撑力。

2021-2023年主产区玉米淀粉价格走势图（元/吨）



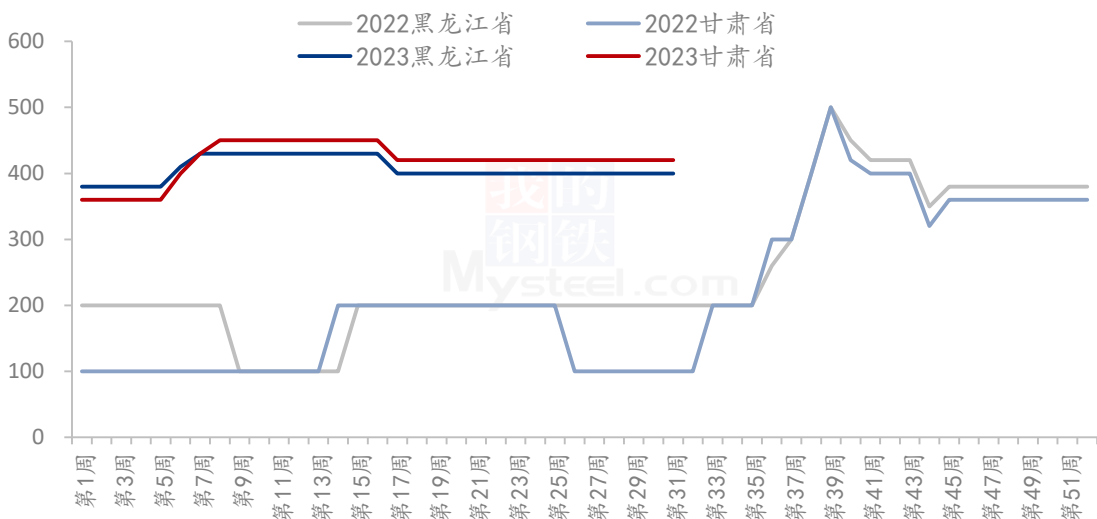
数据来源：钢联数据

图 5 2021-2023 年主要产区玉米淀粉价格走势图

第六章 马铃薯淀粉成本利润分析

本周马铃薯淀粉价格维稳运行，目前主要是以消耗库存为主，目前企业成本利润平均在 400 元/吨左右，较上周基本持平。

2022-2023年马铃薯淀粉厂家利润（元/吨）

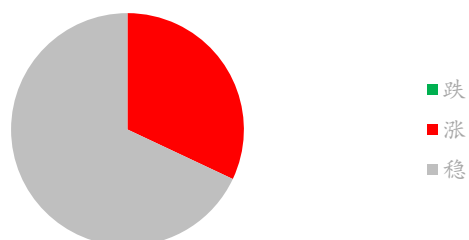


数据来源：钢联数据

图 6 2022-2023 年马铃薯淀粉区域利润

第七章 马铃薯淀粉心态调研

马铃薯淀粉厂家心态分析



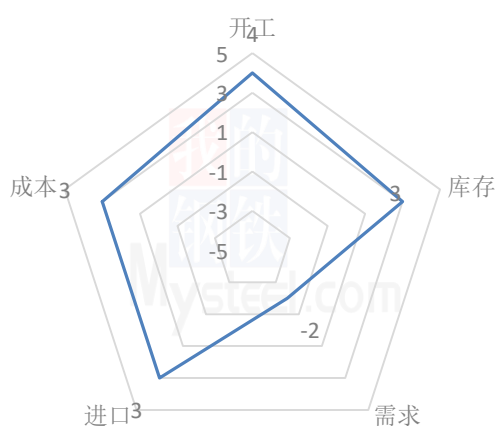
看稳观点 68%：临近新产季，下游观望为主，外加目前终端需求不佳，成交量有限，价格上涨困难。看涨观点 32%：目前多数厂家已清库，有货厂家库存低位，挺价情绪较明显。

数据来源：钢联数据

图 7 马铃薯淀粉厂家后市心态调研

第八章 马铃薯淀粉后市影响因素分析

马铃薯淀粉后市影响因素分析



数据来源：钢联数据

图 9 马铃薯淀粉后市影响因素

影响因素分析：
开工：行业开机低位，利好后市；
库存：库存紧张，利好后市；

需求：需求一般，利空后市；

成本：原料价格偏高，成本高企，对价格支撑明显；

进口：进口量偏少价格偏高，利好后市；

总结：目前市场需求欠佳，供弱需求行情下，预计马铃薯淀粉市场维稳为主。

影响因素及影响力值说明

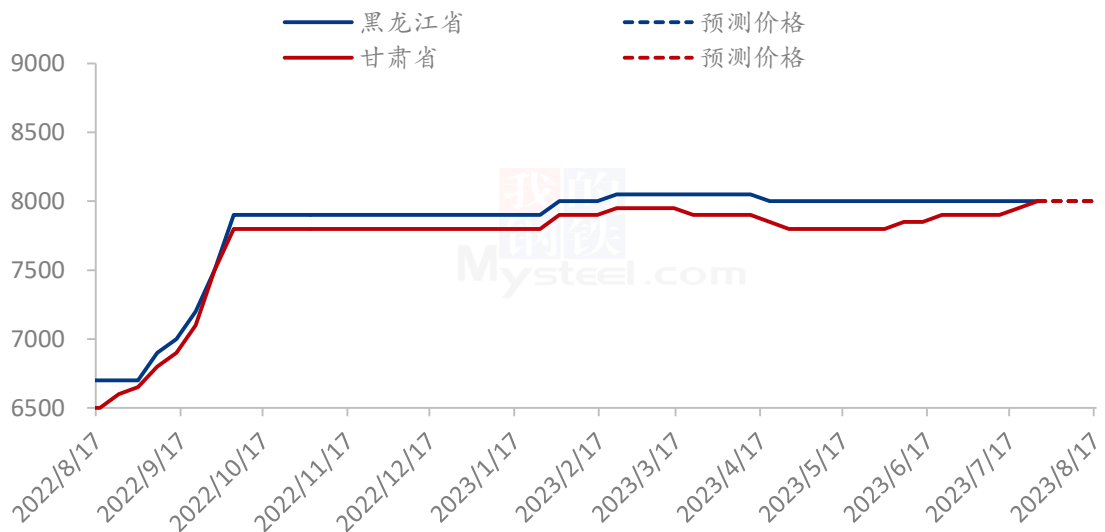
5	重大利好	-5	重大利空
4	明显利好	-4	明显利空
3	一般利好	-3	一般利空
2	小幅利好	-2	小幅利空
1	弱势利好	-1	弱势利空

注：以对价格的影响力确定利好利空因素，该因素的影响力指标是通过与市场人士充分沟通后结合市场客观情况进行的综合数值判定。

第九章 马铃薯淀粉行情展望

目前市场处于淡季，成交量有限，市场受供应支撑价格维稳运行。临近新产季，下游观望情绪较浓，采购积极性一般，关注需求变动，预计短期价格暂稳为主。

2023年马铃薯淀粉价格预测（元/吨）



数据来源：钢联数据

图 10 2023 年主要产区马铃薯淀粉价格预测图

资讯编辑：刘梦霞 0533-7027153

资讯监督：龙雪云 021-26094522

资讯投诉：陈 杰 021-26093100