

鸡蛋市场

周度报告

(2023.8.17-2023.8.24)



Mysteel 农产品

编辑：王秋雨、滕玉洁、王娜娜、王芳、徐攀、电话：0533-7026115
罗飞

邮箱：wangqiuyu@mysteel.com

传真：021-26093064

鸡蛋市场周度报告

(2023. 8. 17-2023. 8. 24)

研究方法及标准

报告中的数据皆为本机构自有的调研数据，我们通过与市场业内人士的电话交流、在线交流、实地调研等方式对报告中数据进行验证和修正，以力求真实的反馈市场情况，并给出相应的结论，为客户的决策提供必要的帮助和参考。

报告可信度及声明

Mysteel 农产品力求以最详实的信息为客户提供指导与帮助，但对于据此报告做出的任何商业决策可能产生的风险，本机构不承担任何法律责任。

目 录

鸡蛋市场周度报告.....	- 2 -
本周核心观点.....	- 1 -
第一章 市场关键指标汇总.....	- 1 -
第二章 本周鸡蛋现货价格分析.....	- 2 -
2.1 本周鸡蛋现货价格分析.....	- 2 -
2.2 本周鸡蛋期货市场回顾.....	- 3 -
第三章 本周鸡蛋市场基本面分析.....	- 4 -
3.1 供应面分析.....	- 4 -
3.2 需求面分析.....	- 5 -
第四章 本周鸡蛋市场库存统计.....	- 6 -
第五章 本周蛋鸡养殖成本与盈利理论值分析.....	- 7 -
第六章 相关产品.....	- 8 -
6.1 肉鸡.....	- 8 -
6.2 生猪.....	- 9 -
第七章 市场心态调研.....	- 10 -
第八章 鸡蛋下周价格预测.....	- 12 -

本周核心观点

本周鸡蛋主产区均价 5.25 元/斤，较上周上涨 0.05 元/斤，涨幅 0.96%。主销区均价 5.14 元/斤，较上周上涨 0.02 元/斤，涨幅 0.39%，周内产销区价格先跌后涨。学校即将进入开学季，市场盼涨情绪明显，本周蛋价再次涨至阶段性高位，蛋价上涨后，终端消费对高价接受力度有限，下游二、三批及商超等渠道为规避风险，拿货谨慎，市场走货有所放缓，各环节按需补货为主。

第一章 市场关键指标汇总

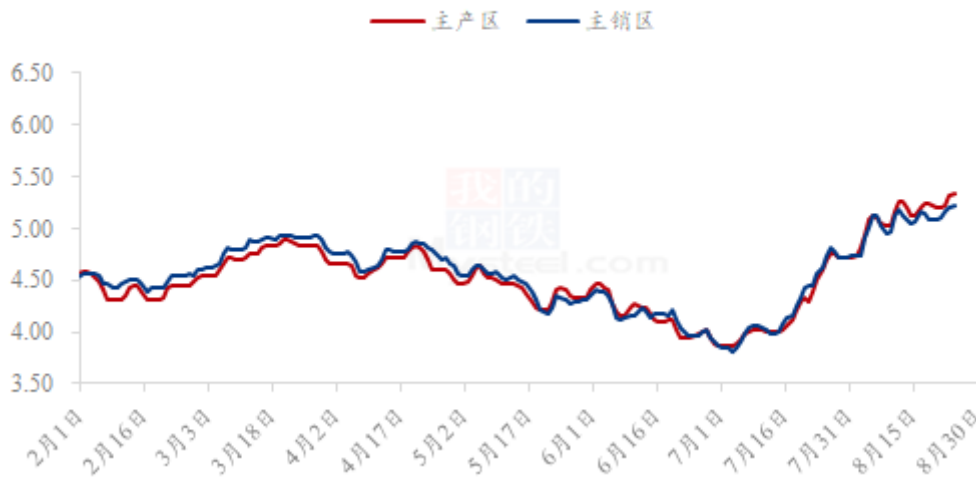
表 1 关键指标汇总

	类别	本周	上周	涨跌
价格	主产区价格 (元/斤)	5.25	5.20	0.96%
	主销区价格 (元/斤)	5.14	5.12	0.39%
供应	淘汰鸡出栏量 (万只)	47.56	46.15	3.06%
	淘汰鸡日龄 (天)	531	530	1
需求	北京市场到车量 (车)	123	123	0
	广东市场到车量 (车)	516	513	3
	销区销量 (吨)	7496.04	8031.51	-6.67%
库存	生产环节 (天)	0.73	0.76	-3.95%
	流通环节 (天)	1.11	1.08	2.78%
利润	蛋鸡养殖成本 (元/斤)	4.42	4.36	1.38%
	蛋鸡鸡养殖利润 (元/斤)	0.83	0.84	-1.19%

第二章 本周鸡蛋现货价格分析

2.1 本周鸡蛋现货价格分析

全国鸡蛋主产区与主销区价格对比图（元/斤）



数据来源：钢联数据

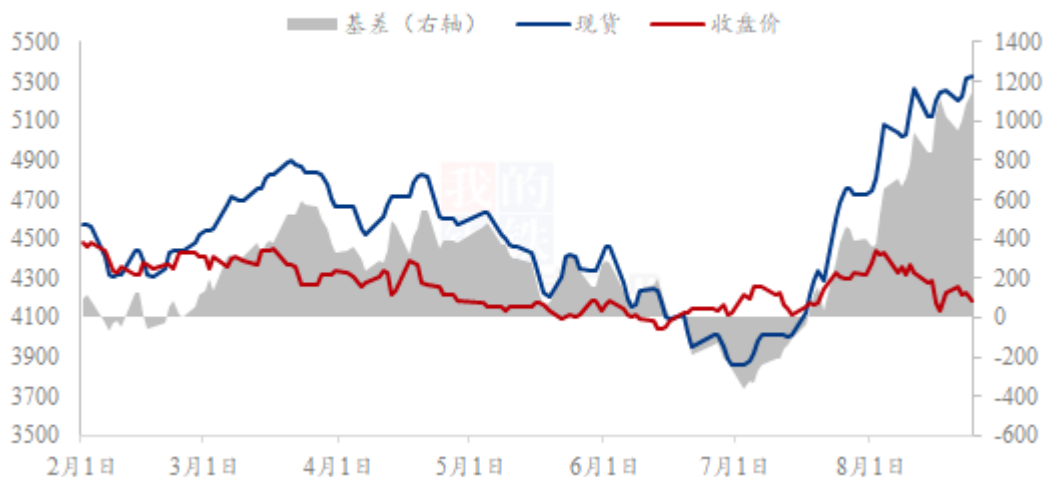
图 1 全国鸡蛋主产区与主销区价格对比图

主产区：本周鸡蛋主产区均价 5.25 元/斤，较上周上涨 0.05 元/斤，涨幅 0.96%。周内主产区价格先跌后涨。学校即将进入开学季，市场盼涨情绪明显，本周蛋价再次涨至阶段性高位，蛋价上涨后，终端消费对高价接受力度有限，下游二、三批及商超等渠道为规避风险，拿货谨慎，市场走货有所放缓，各环节按需补货为主。

主销区：本周鸡蛋主销区均价 5.14 元/斤，较上周上涨 0.02 元/斤，涨幅 0.39%。周内主销区价格先跌后涨。周初随着蛋价阶段性探底，以及部分学校陆续开学，市场要货较为积极性，周末产区价格上涨，销区到货成本增加，亦随之价格上调，价格上涨后，市场补货略显谨慎。

2.2 本周鸡蛋期货市场回顾

鸡蛋基差图 (元/500千克)



数据来源：钢联数据

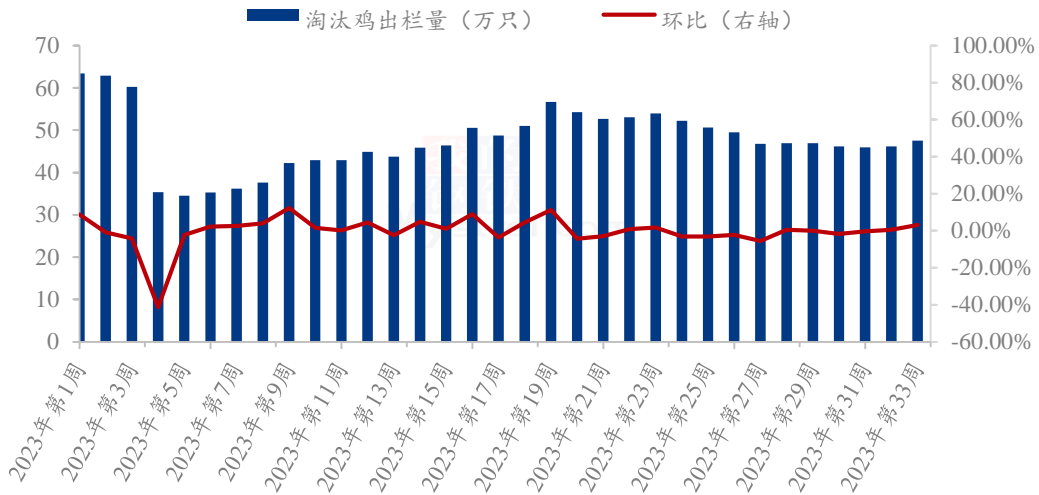
图2 鸡蛋基差图

本周鸡蛋期货主力合约由 2310 呈先涨后跌走势，截止到本周四收于 4185 元/500 千克，期现基差为 1144 元/500 千克，本周最低收盘价 4185 元/500 千克，最高收盘价 4255 元/500 千克，价差 70 元/500 千克。截至周四本周现货价格呈先稳后涨走势，当前蛋价涨至高位，终端接受能力有限，各环节交投表现较为谨慎，为保持低位库存多以随采随销为主，前期蛋价稳定为主，但随着豆粕饲料原料价格的上涨，蛋价长期僵持，市场盼涨心态明显，拉动蛋价再次攀高，期货盘面主力合约 2310 本周呈现先涨后跌走势，前期盘面在 4200 元/500 千克附近震荡调整，今日盘面跌破 4200 元/500 千克，跌至本周低点 4185 元/500 千克，本周主力合约持仓量继续增加。

第三章 本周鸡蛋市场基本面分析

3.1 供应面分析

全国代表市场淘汰鸡周度出栏量统计图（万只）



数据来源：钢联数据

图3 代表市场淘汰鸡周度出栏量

淘汰鸡出栏量增加：本周 Mysteel 农产品对全国 11 个重点产区 19 个代表市场的淘汰鸡出栏量进行监测统计，总出栏量 47.56 万只，环比增幅 3.06%。本周淘汰鸡价格震荡下跌，养殖端盈利缩减，对后世看空情绪增加，大多积极淘汰大日龄老鸡；但考虑到当前可淘鸡源有限，淘鸡出栏量增幅不大。需求方面，受学校开学带动，同时淘鸡价格高位下滑，屠宰场及农贸市场备货量均有所增加。整体来看，本周淘汰鸡出栏量小幅增加，考虑到养殖单位多选择中秋节前陆续淘汰，预计下周淘鸡出栏量或继续增加。

淘汰日龄增加：本周 Mysteel 农产品对全国 11 个重点产区 19 个代表市场的淘汰日龄进行监测统计，本周平均淘汰日龄 531 天，较上周延后一天。其中平均日龄最高 565 天，最低 500 天。本周多数养殖单位择机淘鸡适龄老鸡，整体日龄变化不大。

3.2 需求面分析

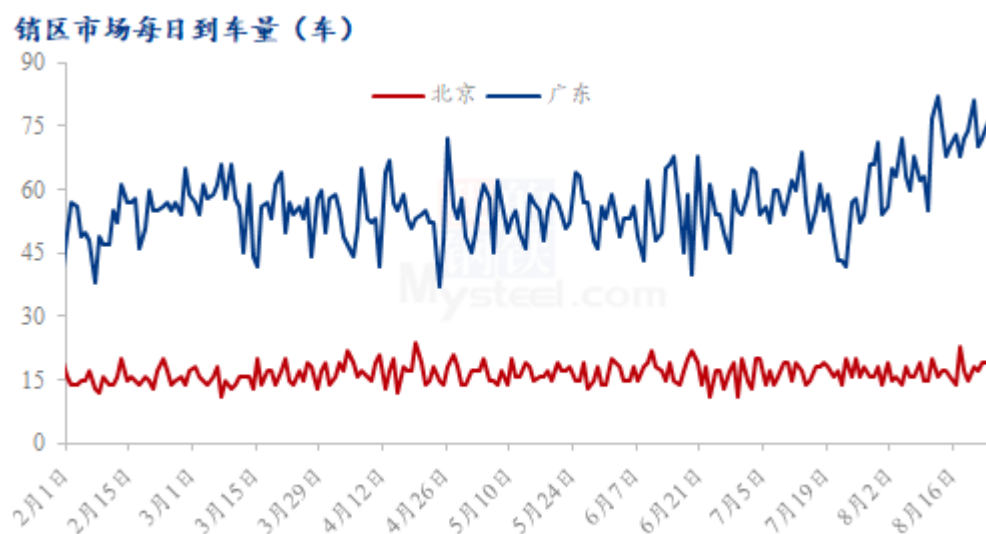
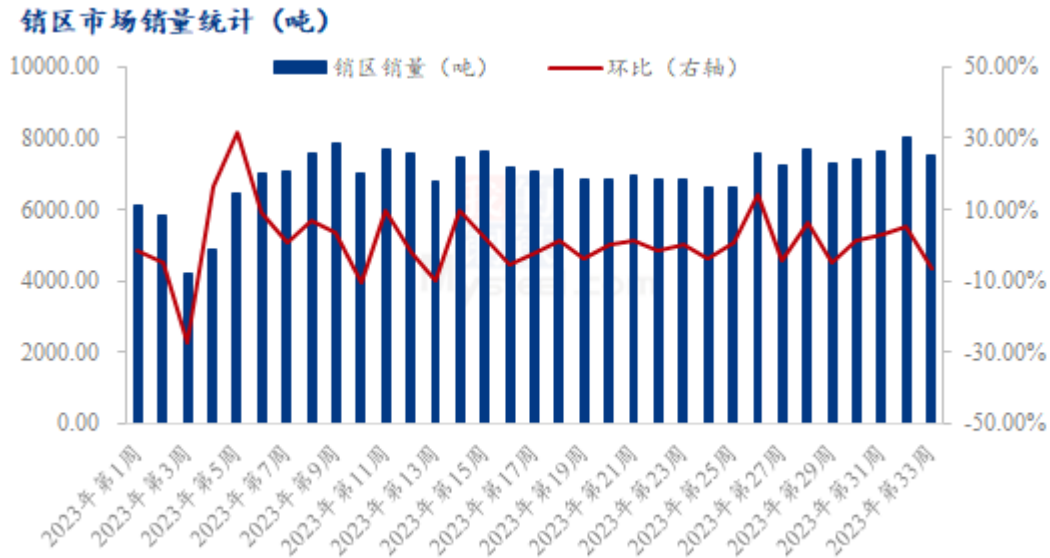


图 3 销区市场到车量对比图

北京到车量分析: 本周北京市场到货 123 车，较上周到车量持平。周初随着蛋价下滑，北京贸易商接货积极性减弱，市场到车量小幅减少，而随着蛋价阶段性探底，以及部分学校陆续开学，市场要货较为积极性，到车量相对偏多，整体周内贸易商要货积极性尚可，到车总量先减后增，日均到车量在 18 车左右。

广东到车量分析: 本周广东市场到货 516 车，较上周到车量增加 3 车，增幅 0.58%。周内广东销区到车量继续偏多，因产区余货压力增加，发往广东销区代卖增加，同时受当前蛋价高位影响，广东销区市场冷库蛋、次品蛋陆续流出，但因市场交投一般，余货压力增加，整体周内广东市场到车总量较上周小幅增加，日内到车量呈现微幅变动，日均到车在 73 车左右。



数据来源：钢联数据

图 4 销区市场销量统计图

销区销量环比降低：本周 Mysteel 农产品对全国五个代表销区市场进行数据监测统计，本周鸡蛋销量为 7496.04 吨，较上周下跌 6.67%。周内终端走货较为一般，周初随着产区蛋价小幅偏弱，各环节高价补货趋于谨慎，周内商超、以及食品企业采购力度有限，亦多数按需采购，市场消化不及预期，尤其南方销区余货压力较大，周末期随着学校开学临近，贸易商补货市场有小幅提振，但整体来看周内销区市场需求略显偏弱，销区销量环比降低。

第四章 本周鸡蛋市场库存统计

表 2 全国重点地区生产与流通环节库存天数统计

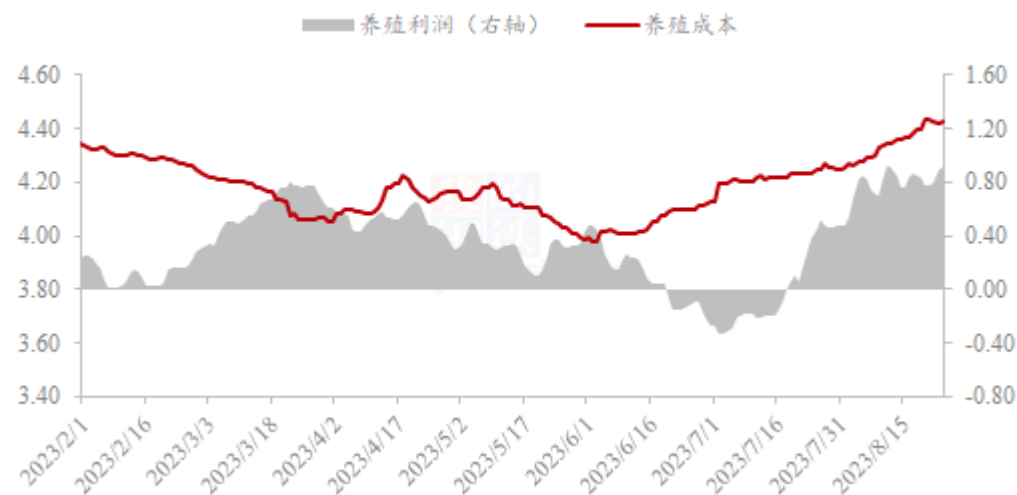
	山东	河南	河北	东北	湖北	江苏	西南	安徽	山西	西北
生产环节	0.33	0.50	0.90	0.50	0.00	0.50	1.60	0.50	1.00	0.50
流通环节	0.83	1.00	1.20	1.10	1.00	1.00	1.20	1.00	1.50	1.17

数据来源：钢联数据

截至本周四，生产环节库存为 0.73 天，较上周四减少 3.95%；流通环节库存为 1.11 天，较上周四增加 2.78%。当前蛋价再次涨至阶段性高位，养殖单位多以积极出货，生产环节维持低位库存，环比减少。而终端消费对高价接受力度有限，下游二、三批及商超等渠道为规避风险，拿货谨慎，市场走货有所放缓，流通环节库存环比增加。

第五章 本周蛋鸡养殖成本与盈利理论值分析

蛋鸡养殖成本与盈利对比图（元/斤）



数据来源：钢联数据

图 5 蛋鸡养殖成本与利润对比图

本周蛋鸡养殖成本为 4.42 元/斤，较上周上涨 0.06 元/斤，环比涨幅 1.38%；养殖盈利为 0.83 元/斤，较上周下跌 0.01 元/斤，环比跌幅 1.19%。本周玉米均价为 2911 元/吨，较上周上涨 36 元/吨。整体震荡偏强运行。东北玉米大致稳定，交易活跃度下降，产区余粮库存不断下降，下游深加工企业执行合同采购，少量挂牌价格反弹。华北地区先跌后涨，华北春玉米开始少量上市，周边余粮减少，深加工企业按照自身到货以消化情况调整价格。销区高位运行，受产区库存下降影响，到货减少，对价格形成支撑。本周豆粕均价为 4946 元/吨，较上周上涨 231 元/吨。国内方面，连粕在经历之前急挫后，盘面出现企稳迹象，主力合约 M2401 单边短期关注能否夯实 4000 一线。现货方面，受大豆、豆粕去库预期，且预期逐步演化为现实的路径提振，豆粕现货基差表现依旧偏强。综合来看，周内豆粕及玉米价格均上涨，蛋鸡养殖成本环比增加。本周鸡蛋市场先弱后强，周初蛋价处至阶段性高位，终端对高价接受度有限，下游采购心态转为谨慎，蛋价承压下低。周下旬食品企业拿货积极性尚可，少数市场受学校开学备货提振，下游经销商补货略有好转。叠加饲料成本上调，养殖单位盼涨心理强烈。市场情绪升温，蛋价再次冲高。由于饲料成本提升明显，蛋价环比涨幅略小，本周蛋鸡养殖盈利微降。

第六章 相关产品

6.1 肉鸡

(2022年-2023年) 全国白羽肉鸡均价走势图 (元/斤)



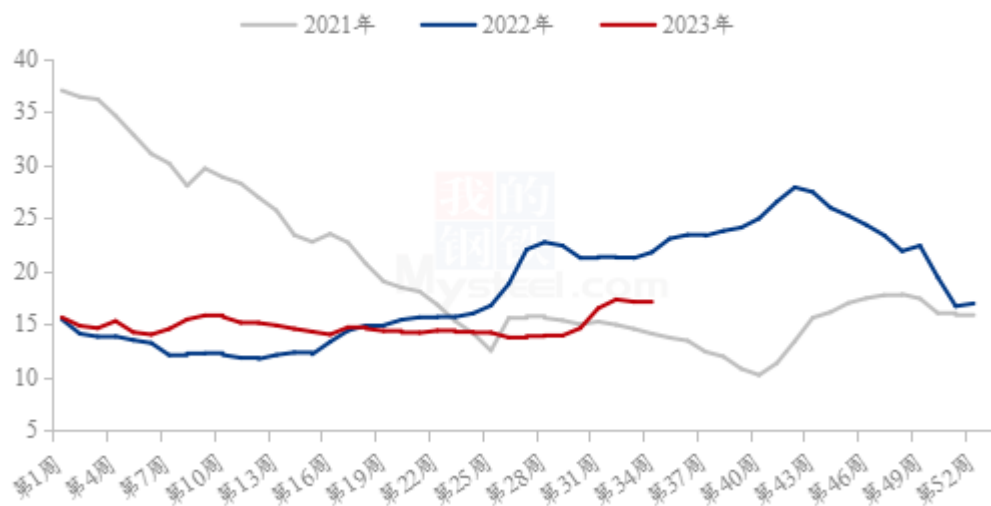
数据来源：钢联数据

图 6 肉鸡价格走势

本周白羽肉鸡价格继续下探低点，本周全国棚前成交均价为 4.25 元/斤，环比跌幅为 4.49%，同比跌幅为 8.01%。毛鸡价格承接上周跌势，依旧是连跌的节奏。从供应角度看，养户和放养公司都看好周一，把鸡源压栏到周前期出栏，导致供应节奏有所打乱，周前期鸡源短期供应充裕，利空毛鸡。从需求角度看，经销端看跌产品价格，拿货谨慎，产品走货滞缓；在上行受阻的背景下，屠企只能不断下调产品和收鸡价格促进走货。随着鸡源的逐步上量，供应支撑日益衰退，价格易跌难涨。

6.2 生猪

全国外三元生猪出栏均价走势图（元/公斤）

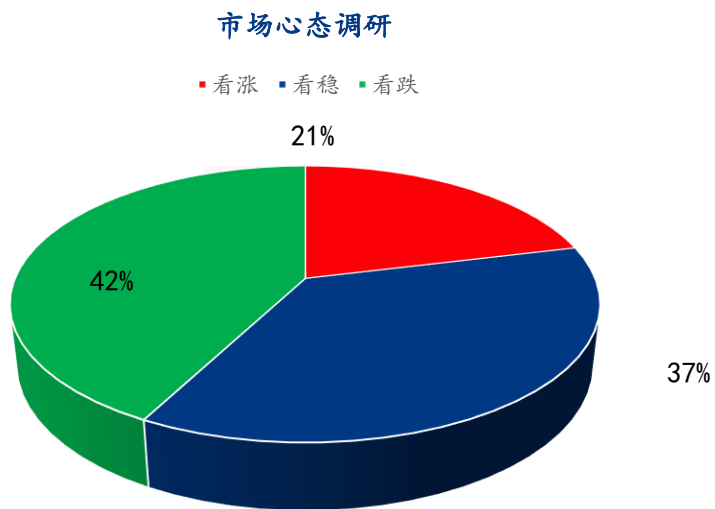


数据来源：钢联数据

图 7 生猪价格走势

本周生猪出栏均价在 17.01 元/公斤，较上周下跌 0.09 元/公斤，环比下跌 0.53%，同比下跌 21.83%。本周猪价窄幅涨跌，波动幅度较小，周度重心略显偏弱。供应方面来看，企业出栏节奏偏缓，暂未集中上量，而社会场观望为主，时有惜售挺价情绪，整体出栏表现相对弱稳。需求方面来看，尽管开学在即，但终端需求好转不明显，近日屠企白条量价稍有走弱，整体成交情况好转程度有限，需求端支撑偏弱。整体来看，供需仍处僵持博弈阶段，而市场情绪短期偏观望为主，月底规模场出栏节奏或有调整，关注开学季需求增量情况，预计月底猪价或偏强，行情窄幅调整。

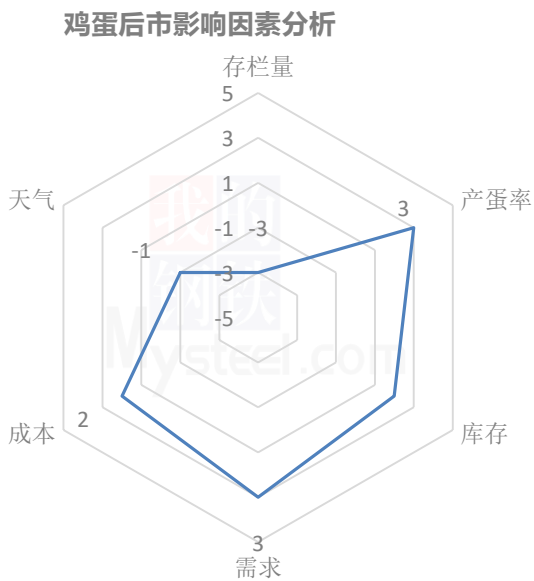
第七章 市场心态调研



数据来源：钢联数据

图 8 市场心态调研

本周 Mysteel 农产品共对 52 家企业进行了下周市场心态调研，这 52 家企业中有 36 家是贸易端，16 家是养殖端。根据调研结果来看，其中 11 家看涨，占比 21%；看稳 19 家，占比 37%；看跌 22 家，占比 42%。



影响因素分析：

存栏量：在产蛋鸡存栏量环比增加。

产蛋率：蛋鸡产蛋率仍未提升。

需求：旺季食品企业需求增加叠加开学季即将来临，需求转好。

库存：各环节维持低位库存，局部货源略显紧张。

成本：蛋鸡养殖成本高位震荡。

天气：立秋过后，天气转凉，蛋品质量有所提升。

总结：学校开学季即将来临，市场盼涨情绪明显，蛋价再次涨至阶段性高位，蛋价上涨后，终端消费对高价接受力度有限，市场走货有所放缓，各环节按需补货为主，预计下周鸡蛋价格或震荡走弱。

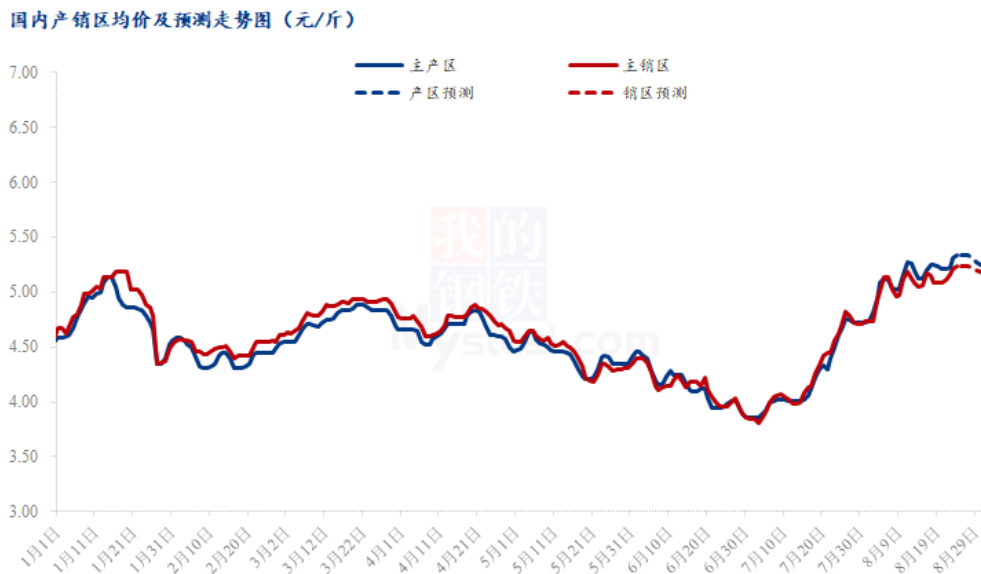
影响因素及影响力值说明

5	重大利好	-5	重大利空
4	明显利好	-4	明显利空
3	一般利好	-3	一般利空
2	小幅利好	-2	小幅利空
1	弱势利好	-1	弱势利空

注：以对价格的影响力确定利好利空因素，该因素的影响力指标是通过与市场人士充分沟通后结合市场客观情况进行的综合数值判定。

影响因素分析：

第八章 鸡蛋下周价格预测



数据来源：钢联数据

图9 鸡蛋价格走势预测

从供应面看，当前在产蛋鸡存栏量处于稳中小增的趋势，新开产蛋鸡继续维持增长态势，市场中小码蛋供应充足，走货压力略大，而随着饲料价格上涨，养殖收益缩窄及中秋节临近，养殖户淘汰积极性有所增加，当前来看，天气转凉，产蛋率回升，蛋重增重快，同期部分冷库尚未消化，预计下周市场供应面继续增加。

从需求面看，旅游餐饮及升学宴需求稳定，临近学校开学季，学校食堂开始备货，但今年食品企业订单表现一般，不及预期，同时蛋价高位，商超及农贸市场采买谨慎，而距离中秋尚需时日，终端家庭消费亦按需采购为主，预计下周需求面稳定为主。

从市场心态看，蛋价涨至高位，市场对高价接受程度有限，贸易环节补货谨慎，市场流通一般，而受饲料原料价格上涨影响，养殖户出货积极，盼涨情绪明显。

综合来看，预计下周鸡蛋市场或出现高位回落，下调幅度在0.10-0.20元/斤，主产均价5.20-5.30元/斤。

资讯编辑：徐攀 0533-7026586

资讯监督：王涛 0533-7026866

资讯投诉：陈杰 021-26093100