

辣椒市场

周度报告

(2023.8.17 -2023.8.24)



Mysteel 农产品

编辑：谢雪丽

电话：0533-7027169

邮箱：xiexueli@mysteel.com

传真：0533-26093064

辣椒市场周度报告

(2023. 8. 17-2023. 8. 24)

研究方法及标准

报告中的数据皆为本机构自有的调研数据，我们通过与市场业内人士的电话交流、在线交流、实地调研等方式对报告中数据进行验证和修正，以力求真实的反馈市场情况，并给出相应的结论，为客户的决策提供必要的帮助和参考。

报告可信度及声明

Mysteel 农产品力求以最详实的信息为客户提供指导与帮助，但对于据此报告做出的任何商业决策可能产生的风险，本机构不承担任何法律责任。

目 录

辣椒市场周度报告.....	- 2 -
本周核心观点.....	- 2 -
第一章 本周辣椒市场主要指标概述.....	- 2 -
第二章 本周辣椒市场价格回顾.....	- 3 -
第三章 本周辣椒市场库存分析.....	- 4 -
第四章 辣椒市场利润分析.....	- 8 -
第五章 辣椒销区走货情况.....	- 9 -
第六章 辣椒市场后市展望.....	- 10 -

本周核心观点

本周国内三樱椒行情延续弱势，市场卖货货主增多迹象明显，供应量较大，采购商多持观望态度，多看空后市，整体拿货力度不强，依旧处于供需失衡状态，价格延续弱势。

第一章 本周辣椒市场主要指标概述

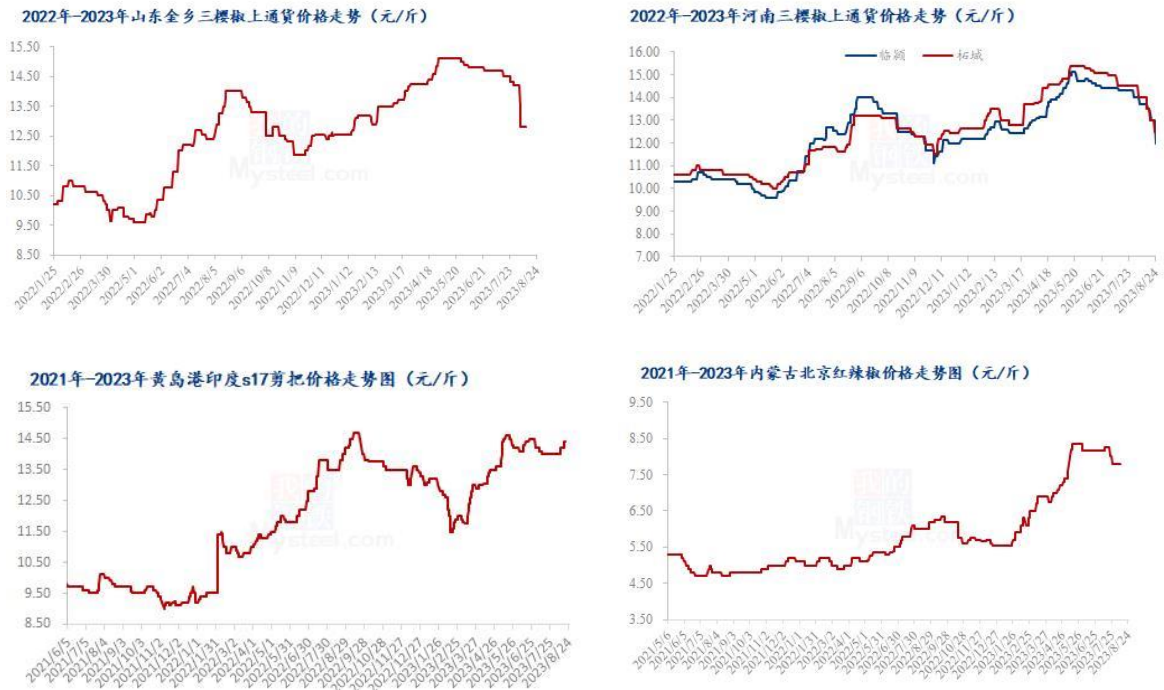
表 1 辣椒市场主要指标情况汇总

	类型	上周	本周	涨跌	备注
供应	库存量 (万吨)	5.41	4.80	-0.61	--
	周度走货量 (万吨)	0.28	0.61	0.33	
需求	加工厂 (万吨)	0.06	0.12	0.06	
	批发市场 (万吨)	0.22	0.49	0.27	
价格	金乡三樱椒上通货 (元/斤)	14.20	12.80	-1.40	
	临颖三樱椒上通货 (元/斤)	13.50	12.00	-1.50	
	柘城三樱椒上通货 (元/斤)	13.50	12.50	-1.00	
利润	金乡 (元/斤)	0.65	-0.75	-1.40	销售价格与冷库
	临颖 (元/斤)	0.30	-1.30	-1.00	成本对比

注：表中为价格并非绝对价格，多数采取主流价格，与最高价和最低价均有一定差距。实际成交过程中，根据实际质量有浮动。

第二章 本周辣椒市场价格回顾

2.1 国内辣椒主产区周度价格分析



来源：钢联数据

图 1 国内辣椒主产区价格走势

低辣三樱椒产区（山东+河南）：本周山东、河南产区辣椒依旧行情低迷，整体供应量偏多，需求量寥寥，距离新椒上市时间临近，存储商卖货积极性依旧，但受当前落价影响，采购商多持观望态度，谨慎采购，整体市场交易量不快，价格呈现弱势。

新季辣椒：根据钢联农产品调研了解到，目前山东金乡辣椒种植面积明显下降，但从生长情况来看，好于去年同期；而河南产区扩种趋势明显，临颍周边产区扩种面积已达 40.00% 左右。目前长势尚可。

冷库辣椒存货量：河南临颍入库 7 万吨左右，柘城 2.3-2.5 万吨。

内蒙古大概产区：内蒙开鲁产区辣椒货源供应宽松局面依旧，冷库货主着急出货的情绪略有削减，再让价情况减少，目前采购主要为辣椒加工厂拿货为主，多挑选便宜低价货源。目前通辽北京红库内带把精品：7.50-7.60 元/斤，通货：7.00-7.40 元/

斤，花皮：6.00-6.50 元/斤，望都椒好货：8.00-8.50 元/斤。

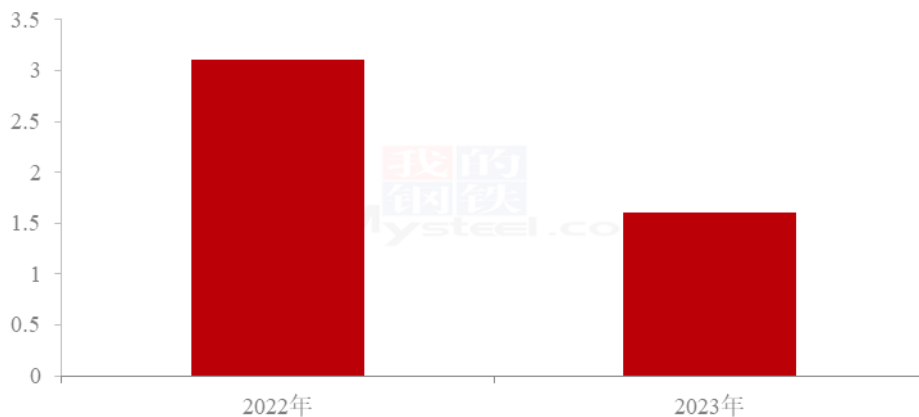
进口印度椒：本周山东青岛港口印度辣椒价格整体交易不快，当前储存商多在有序卖货，整体需求较为低迷，多维持刚需采购，整体成交量偏弱，走货不快，周内中国港口印度 s17，精品无把 16.50-16.80 元/斤，精品剪把 14.70-14.80 元/斤，上等剪把 14.40-14.60 元/斤，中等偏上剪把 14.00-14.30 元/斤，中等剪把 13.80-14.00 元/斤，打粉剪把货 13.50-13.80 元/斤。

第三章 本周辣椒市场库存分析

国内三樱椒主产区库存数量持续稳定在 11 万吨，较去年同期减少 3.6 万吨，同比降幅 24.66%。

山东产区 2021 年库存辣椒约 1.2 万吨，三樱椒约 0.6 万吨；河南临颍产区 6.9 万吨，其中三樱椒 5.2 万吨；柘城 2.5 万吨，三樱椒 1 万吨。

2022年-2023年山东金乡辣椒库存情况（万吨）

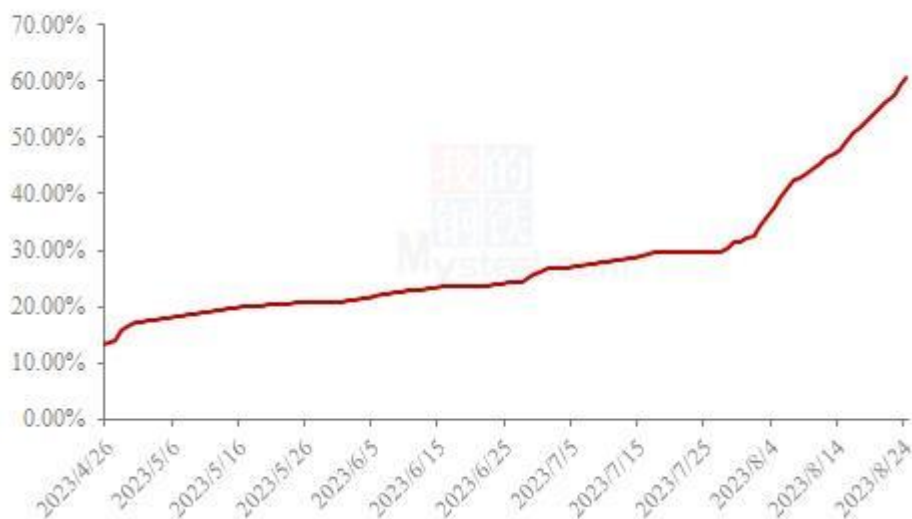


来源：钢联数据

图 2 2022 年-2023 年金乡库存情况对比

2023 年，山东金乡辣椒库存量较低，辣椒总库存约 1.2 万吨，其中三樱椒约 0.6 万吨。2022 年，受减产影响，三樱椒收获明显下降，导致当地代办从外地采购小高辣进行加工销售。

2023年山东金乡辣椒出货占比情况 (%)



来源：钢联数据

图 3 2023 年山东金乡辣椒出货占比情况

当前金乡产区冷库椒余货不多，货主多不看好后市，卖货心态较为急切，询价拿货客商比较稀少，整体交易量不容乐观。今年金乡辣椒库存以国内小高辣为主，存库较为集中。品种以 829 为主，目前持货商惜售，报价高位。三樱椒库存量低，交易量少。目前总体来看，金乡辣椒库存剩余占比约 39.33%。

2022年-2023年河南柘城辣椒库存情况 (万吨)



来源：钢联数据

图 4 2022 年-2023 年柘城库存情况对比

2023 年，河南柘城辣椒库存约 2.5 万吨，较去年同期总库存基本持平。但三樱椒库存仅 1 万吨，高辣 0.5 万吨，板椒 0.6 万吨，花皮 0.3 万吨。

进入五月份以后，柘城冷库辣椒开始放货，但因价格偏高，走货量一般。

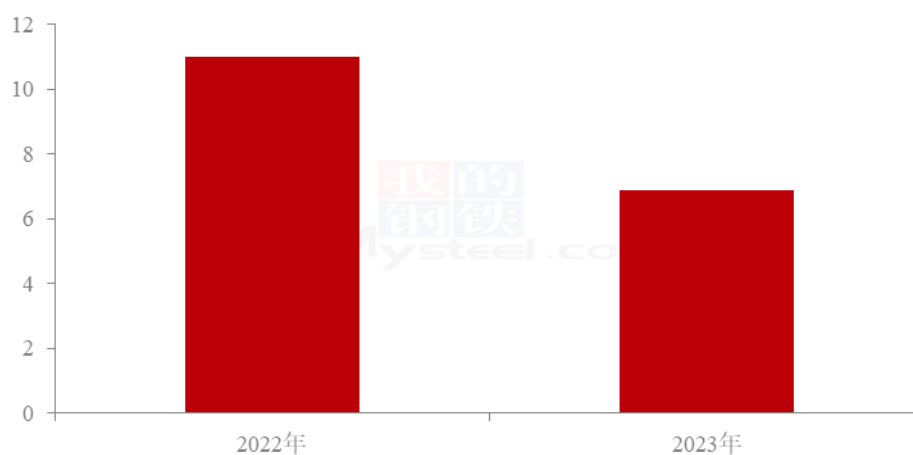


来源：钢联数据

图 3 2023 年河南柘城辣椒出货占比情况

河南柘城地区冷库椒整体交易不快，客商多持观望心理，整体采购量不大，截止目前，库内辣椒剩余占比约 53.28%。

2022年-2023年河南临颖辣椒库存情况（万吨）



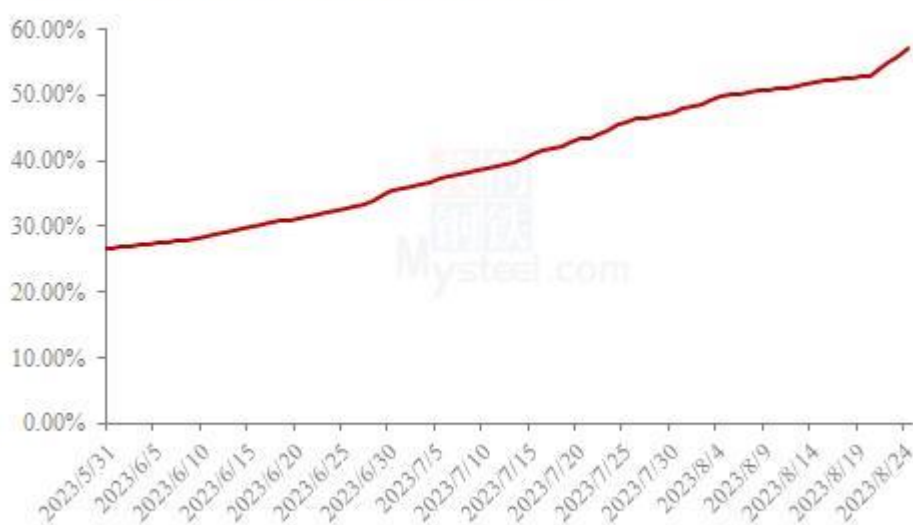
来源：钢联数据

图 5 2022 年-2023 年河南临颖库存情况对比

2023 年，河南临颖辣椒库存约 6.9 万吨，较 2022 年下降 4.1 万吨。三樱椒库存仅 5.2 万吨，子弹头 0.3 万吨。

河南临颖产区近期辣椒走货不快，辣椒淡季影响，拿货群体以批发市场及小型加工企业为主。

2023年河南临颖辣椒出货占比情况 (%)



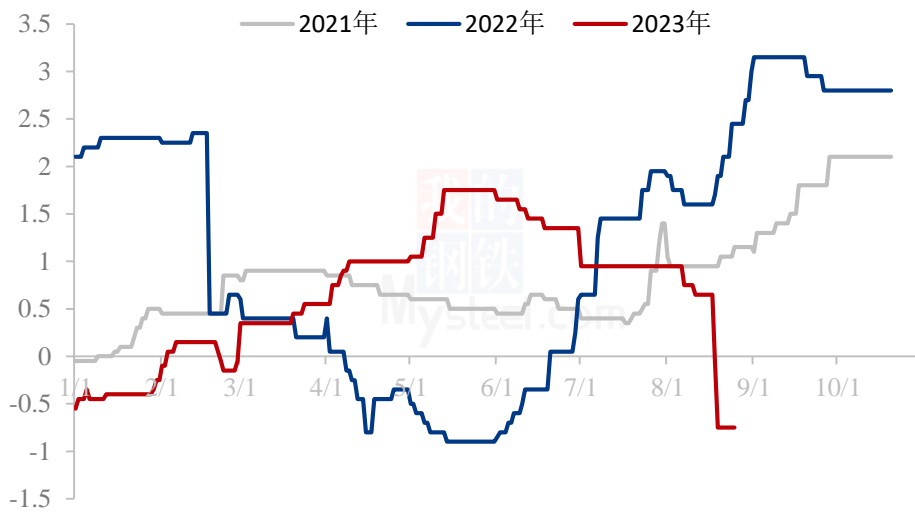
来源：钢联数据

图 6 2023 年河南临颖辣椒出货占比情况

河南临颖辣椒行情萎靡不振，储存商多看空后市，低价处理货源，采购商拿货多谨慎，整体需求低迷。截至目前河南临颖地区库存剩余量约 30000 吨左右，库存剩余占比 42.86%。

第四章 辣椒市场利润分析

2021年-2023年山东存储商利润对比（元/斤）

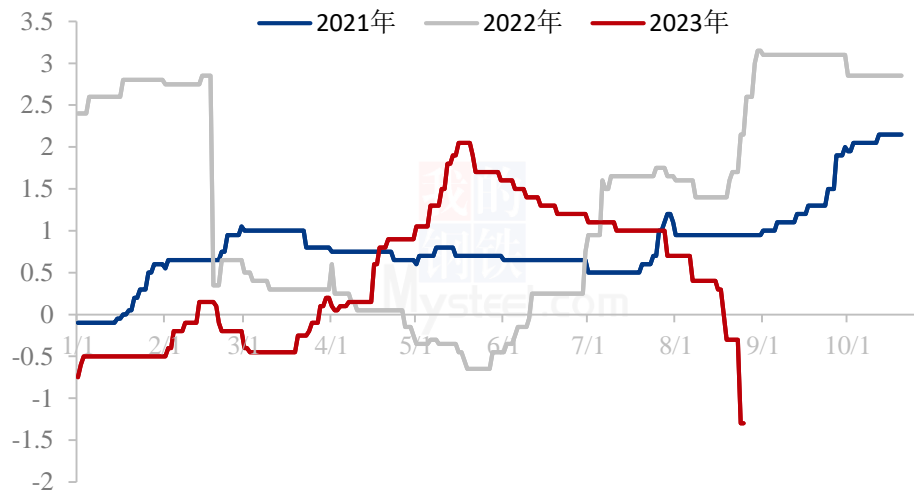


来源：钢联数据

图 7 山东金乡库存辣椒利润

上图是目前山东冷库三樱椒上通货销售利润，2023 年三樱椒入库成本均价 13.30 元/斤左右。叠加冷库存储费用及配资利息。核算利润约-0.75 元/斤。

2021年-2023年河南临颖存储商利润对比（元/斤）



来源：钢联数据

图 8 河南临颖库存辣椒利润

上图是河南临颖冷库三樱椒上通货销售利润对比，从图中可以看出，近期河南临颖库存辣椒利润近期呈下滑态势，2023年入库过程中，临颖存储成本多有不同，但多数在 13.00 元/斤以上，主流入库 13.30 元/斤，叠加存储费用及配资利息。目前盈利-1.30 元/斤左右。

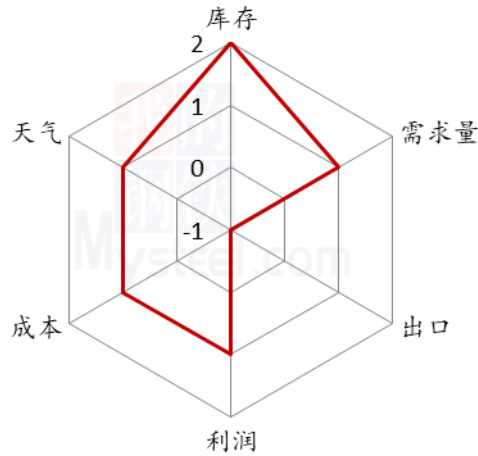
第五章 辣椒销区走货情况

本周，Mysteel 农产品继续监测国内 18 个批发市场样本，了解到目前各销区辣椒走货均表现不畅，销售订单同比明显下降。

目前江苏邳州市场印度辣椒走货情况持续不佳，价格暂无变化。

第六章 辣椒后市展望

辣椒后市价格影响因素分析



影响因素分析

利好:

1. 库存水平低于去年
2. 询价客商增多
3. 冷库费用较低
4. 天气转凉，食品加工企业开工率逐渐提升

利空:

1. 恐高情绪下，部分持货商出货积极
2. 新椒陆续上市
3. 供应量加大

影响因素及影响力值说明

5	重大利好	-5	重大利空
4	明显利好	-4	明显利空
3	一般利好	-3	一般利空

2	小幅利好	-2	小幅利空
1	弱势利好	-1	弱势利空

注：以对价格的影响力确定利好利空因素，该因素的影响力指标是通过与市场人士充分沟通后结合市场客观情况进行的综合数值判定。

2020年-2023年国内三樱椒产区价格走势（元/斤）

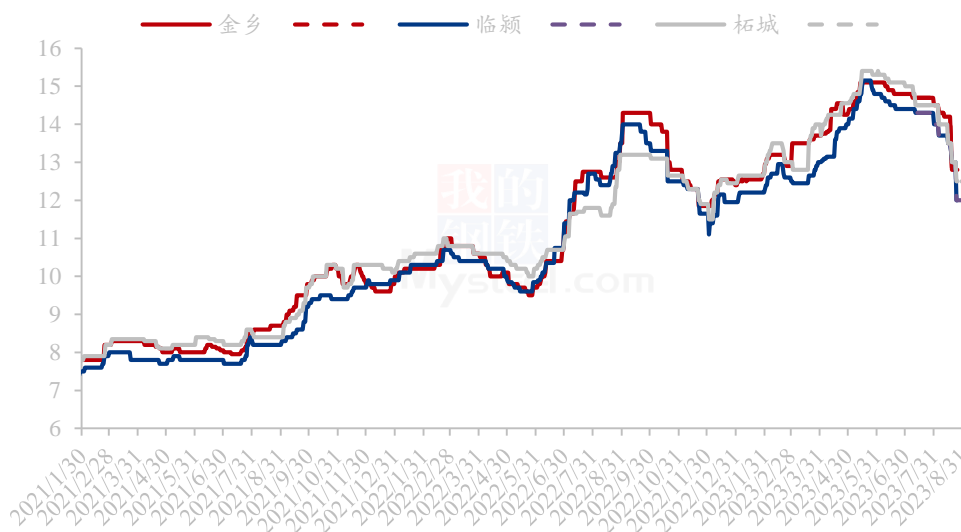


图 9 2020 年-2023 年全国三樱椒主产区价格走势对比图

来源：钢联数据

本周三樱椒价格行情延续弱势，存储商卖货情绪较高，供应力度不减，采购主力依旧是发市场客商，需求方面暂无明显增加，依旧处于供多需少的局面。河南产区交投氛围仍显低迷，存储商出货心态普遍较高，冷库椒供应偏多，受掉价影响，采购商多观望情绪，采购较为谨慎，整体交易不快，价格偏弱。金乡产区依旧交易清淡，虽然所剩货源寥寥，但货主也在积极卖货，但买货商相对疲软，拿货量有限，整体消化不快，价格偏弱。内蒙开鲁产区大辣椒交易不温不火，存储商着急卖货情绪渐增，待售货源较多，购销分为不旺，客商多按需挑拣，交易量未见明显增加，延续弱势。综合来看，短时国内三樱椒市场或延续偏弱局面。

资讯编辑：谢雪丽 0533-7027169

资讯监督：王 涛 0533-7026866

资讯投诉：陈 杰 021-26093100