

鸡蛋市场 周度报告

(2023.8.3-2023.8.10)



Mysteel 农产品

编辑：王秋雨、滕玉洁、王娜娜、王芳、徐攀 电话：0533-7026115

邮箱：wangqiuyu@mysteel.com

传真：021-26093064

鸡蛋市场周度报告

(2023. 8. 3-2023. 8. 10)

研究方法及标准

报告中的数据皆为本机构自有的调研数据，我们通过与市场业内人士的电话交流、在线交流、实地调研等方式对报告中数据进行验证和修正，以力求真实的反馈市场情况，并给出相应的结论，为客户的决策提供必要的帮助和参考。

报告可信度及声明

Mysteel 农产品力求以最详实的信息为客户提供指导与帮助，但对于据此报告做出的任何商业决策可能产生的风险，本机构不承担任何法律责任。

目 录

鸡蛋市场周度报告.....	- 2 -
本周核心观点.....	- 1 -
第一章 市场关键指标汇总.....	- 1 -
第二章 本周鸡蛋现货价格分析.....	- 2 -
2.1 本周鸡蛋现货价格分析.....	- 2 -
2.2 本周鸡蛋期货市场回顾.....	- 3 -
第三章 本周鸡蛋市场基本面分析.....	- 4 -
3.1 供应面分析.....	- 4 -
3.2 需求面分析.....	- 5 -
第四章 本周鸡蛋市场库存统计.....	- 6 -
第五章 本周蛋鸡养殖成本与盈利理论值分析.....	- 7 -
第六章 相关产品.....	- 8 -
6.1 肉鸡.....	- 8 -
6.2 生猪.....	- 9 -
第七章 市场心态调研.....	- 10 -
第八章 鸡蛋下周价格预测.....	- 12 -

本周核心观点

本周鸡蛋主产区均价 5.08 元/斤，较上周上涨 0.31 元/斤，涨幅 6.50%。主销区均价 5.05 元/斤，较上周上涨 0.30 元/斤，涨幅 6.32%，周内产销区价格呈现涨-跌-涨走势。周初蛋价涨至阶段性高位，终端对高价接受度有限，下游采购心态转为谨慎，市场观望情绪增加，蛋价承压走低。周尾季节性旺季逐渐来临，市场情绪再次转好，终端及食品企业备货量有所增加，蛋价再次强势上行。预计下周鸡蛋市场偏强运行。预计下周鸡蛋市场震荡调整为主，不乏有回调可能，调整幅度在 0.10-0.20 元/斤，主产均价 5.00-5.20 元/斤。

第一章 市场关键指标汇总

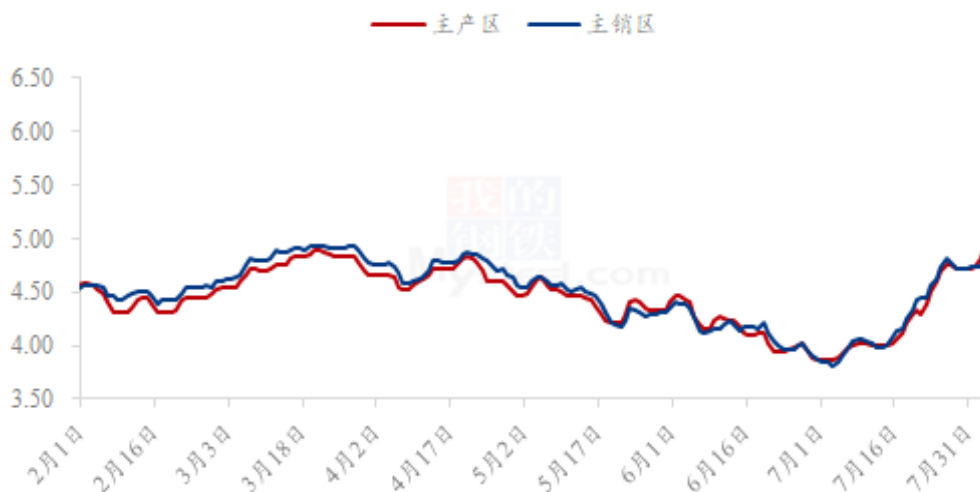
表 1 关键指标汇总

	类别	本周	上周	涨跌
价格	主产区价格（元/斤）	5.08	4.77	6.50%
	主销区价格（元/斤）	5.05	4.75	6.32%
供应	淘汰鸡出栏量（万只）	45.95	46.14	-0.41%
	淘汰鸡日龄（天）	529	530	-1
需求	北京市场到车量（车）	113	114	-1
	广东市场到车量（车）	443	441	2
	销区销量（吨）	7623.81	7394.89	3.10%
库存	生产环节（天）	0.66	0.60	10.00%
	流通环节（天）	1	0.97	3.09%
利润	蛋鸡养殖成本（元/斤）	4.30	4.26	0.94%
	蛋鸡鸡养殖利润（元/斤）	0.78	0.51	52.94%

第二章 本周鸡蛋现货价格分析

2.1 本周鸡蛋现货价格分析

全国鸡蛋主产区与主销区价格对比图（元/斤）



数据来源：钢联数据

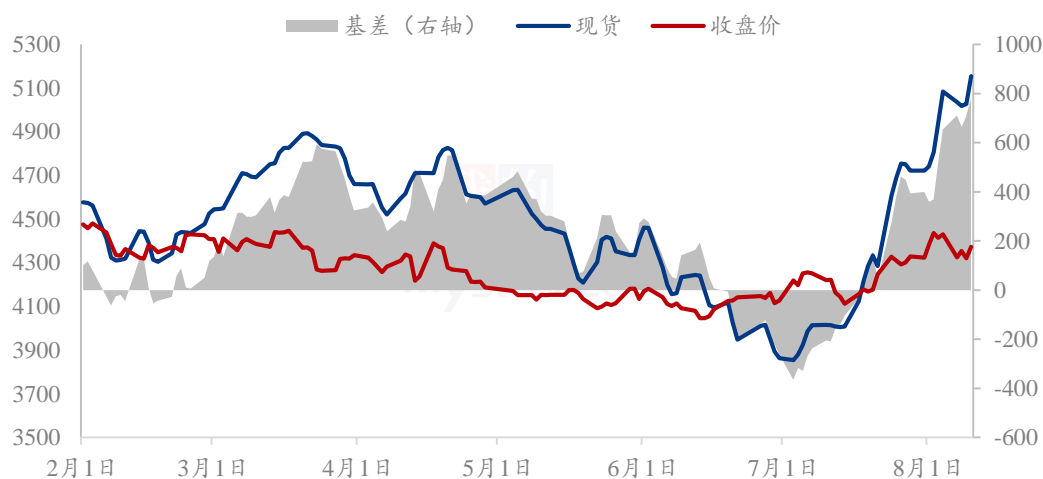
图 1 全国鸡蛋主产区与主销区价格对比图

主产区：周内主产区均价 5.08 元/斤，较上周上涨 0.31 元/斤，涨幅 6.50%，周内主产区价格呈涨-跌-涨走势，周初蛋价涨至阶段性高位，终端对高价接受度有限，下游采购心态转为谨慎，市场观望情绪增加，蛋价承压走低。周尾季节性旺季逐渐来临，市场情绪再次转好，终端及食品企业备货量有所增加，蛋价再次强势上行。

主销区：周内主销区均价 5.05 元/斤，较上周上涨 0.30 元/斤，涨幅 6.32%，周内主销区价格先强后弱，而后继续走强。周上旬价格处于高位，销区走货高价难销，且接连暴雨天气影响产品走货，下游经销商多以清库为主，价格走弱。周尾随着产区上调，销区采购成本提高。同时销区市场情绪拉动明显，市场走货较快，价格再度走强。

2.2 本周鸡蛋期货市场回顾

鸡蛋基差图（元/500千克）



数据来源：钢联数据

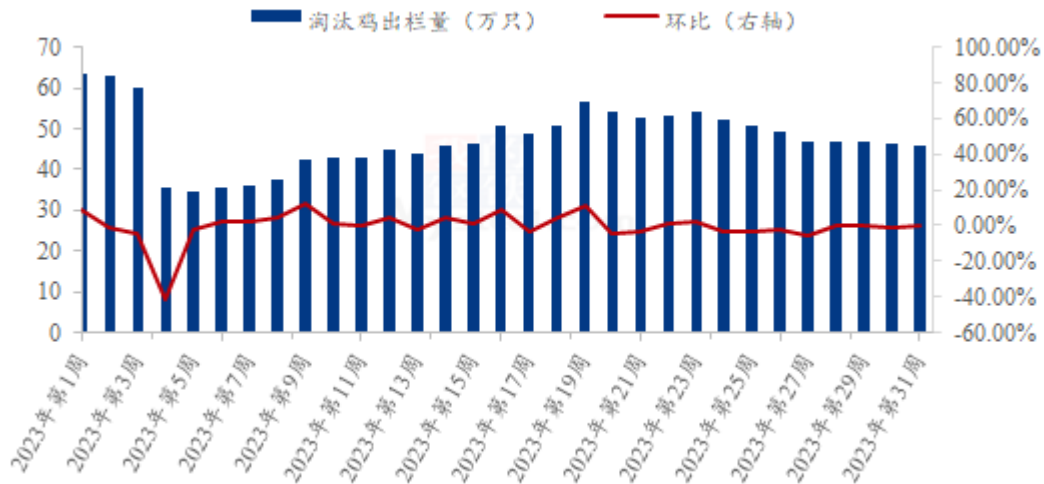
图2 鸡蛋基差图

本周鸡蛋期货主力合约2309呈现震荡下跌走势，截止到本周四收于4373元/500千克，期现基差为782元/500千克，本周最低收盘价4321元/500千克，最高收盘价4431元/500千克，价差110元/500千克。截至周四，本周现货价格呈现“V”字走势，价格先跌后涨，前期蛋价涨至高位，终端接受能力有限，蛋价承压下跌，但近期市场需求明显好转，部分食品企业陆续开工，要货量明显增加，市场交投氛围浓厚，市场盼涨情绪明显，拉动蛋价低位回调；受现货市场影响，期货市场本周走势先跌后涨，整体呈现震荡下跌走势，上周五盘面延续涨势，但周一开盘后受现货市场走低影响多头离场，盘面大幅下跌，跌至4400元/500千克以下，后多空博弈震荡上行，整体两线开口收敛，运行区间收窄，1、9合约逐步移仓换月，09盘面与现货走势逐步靠拢。

第三章 本周鸡蛋市场基本面分析

3.1 供应面分析

全国代表市场淘汰鸡周度出栏量统计图（万只）



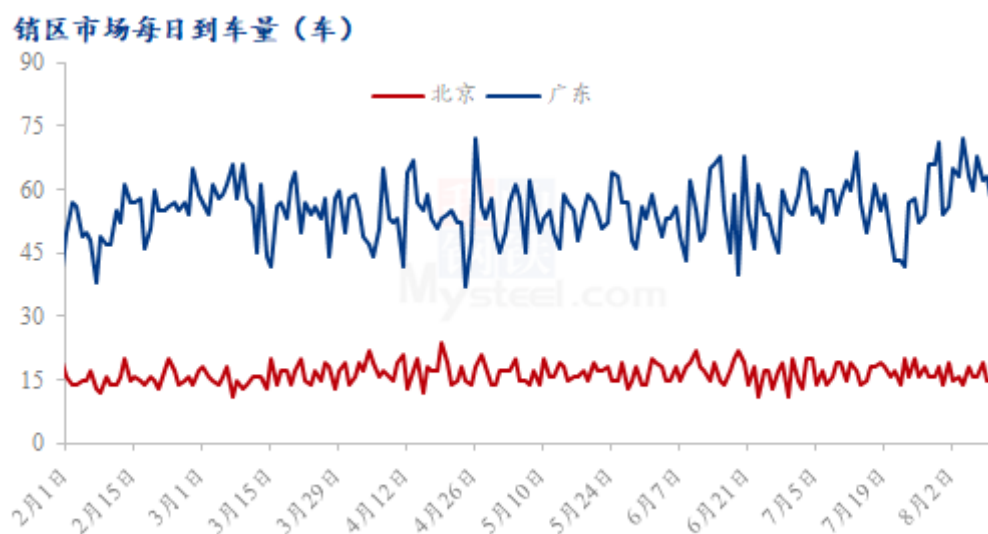
数据来源：钢联数据

图 3 代表市场淘汰鸡周度出栏量

淘汰鸡出栏量微减：本周 Mysteel 农产品对全国 11 个重点产区 19 个代表市场的淘汰鸡出栏量进行监测统计，总出栏量 45.95 万只，环比减幅 0.41%。本周鸡蛋均价上涨，养殖端盈利增加，淘汰老鸡积极性不高；仅山东部分市场受地震灾害影响，蛋鸡受惊导致死亡，养殖单位为规避风险提前淘汰大日龄老鸡。考虑到当前适龄鸡源相对有限，顾本周淘鸡出栏呈微幅减少趋势。下周鸡蛋价格仍有走强预期，养殖端惜售情绪仍存，预计下周淘鸡出栏量或继续减少。

淘汰日龄减少：本周 Mysteel 农产品对全国 11 个重点产区 19 个代表市场的淘汰日龄进行监测统计，本周平均淘汰日龄 529 天，较上周提前一天。其中平均日龄最高 560 天，最低 500 天。本周多数产区日龄变化不大，仅山东德州市场受地震影响，养殖端提前淘汰大日龄老鸡，整体日龄提前。

3.2 需求面分析

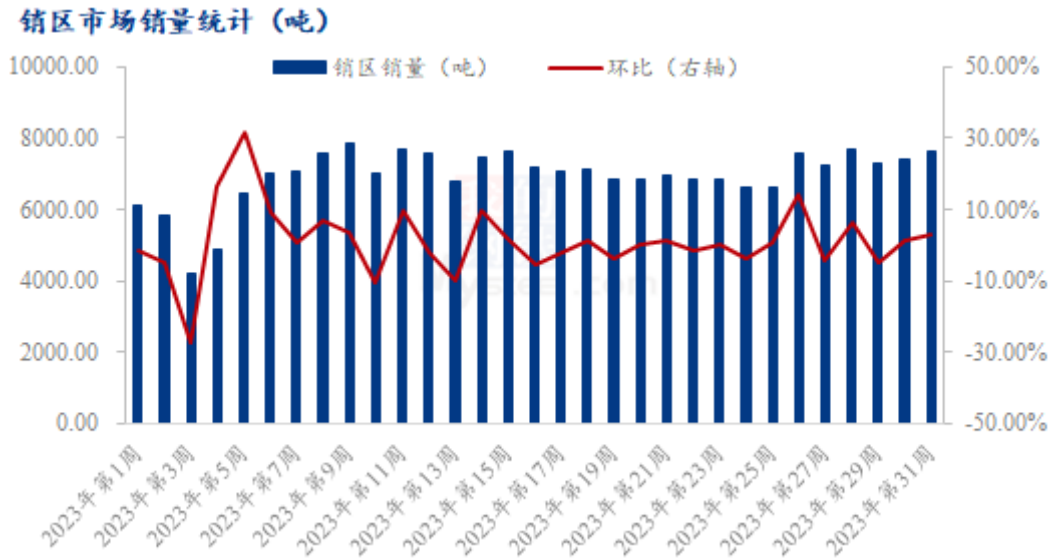


数据来源：钢联数据

图3 销区市场到车量对比图

北京到车量分析：本周北京市场到货113车，较上周到车量减少1车，减幅0.88%。周初受台风降雨天气影响，市场到车量偏低，而随着天气转好，市场到车相对正常，整体周内贸易商要货积极性尚可，日到车量有一定波动，但到车总量与上周变化不大，日均到车量在16车左右。

广东到车量分析：本周广东市场到货443车，较上周到车量增加2车，增幅0.45%。周内广东销区交投尚可，市场到车与上周无较大变化。周初市场消化偏好，到车量相对偏多，周中随着市场冷库蛋流出，省内蛋价走低对市场有所冲击，市场余货压力增加，贸易商要货积极性减弱，周尾期，贸易商多以少量要货以提升蛋价，整体周内到车总量较上周微幅调整，日均到车在63车左右。



数据来源：钢联数据

图 4 销区市场销量统计图

销区销量环比提升：本周 Mysteel 农产品对全国五个代表销区市场进行数据监测统计，本周鸡蛋销量为 7623.81 吨，较上周上涨 3.10%。周初蛋价偏强，食品企业以及贸易商接货积极性尚可，市场成交偏好，带动销区走量，周中随着蛋价走弱，各环节高价补货趋于谨慎，市场成交略显清淡，周尾期随着市场止跌，同时各环节看涨情绪升温，市场交投再次转好，周内销区需求由强转弱，而后再度转强，综合来看，周内销区市场需求持续向好，销区销量环比提升。

第四章 本周鸡蛋市场库存统计

表 2 全国重点地区生产与流通环节库存天数统计

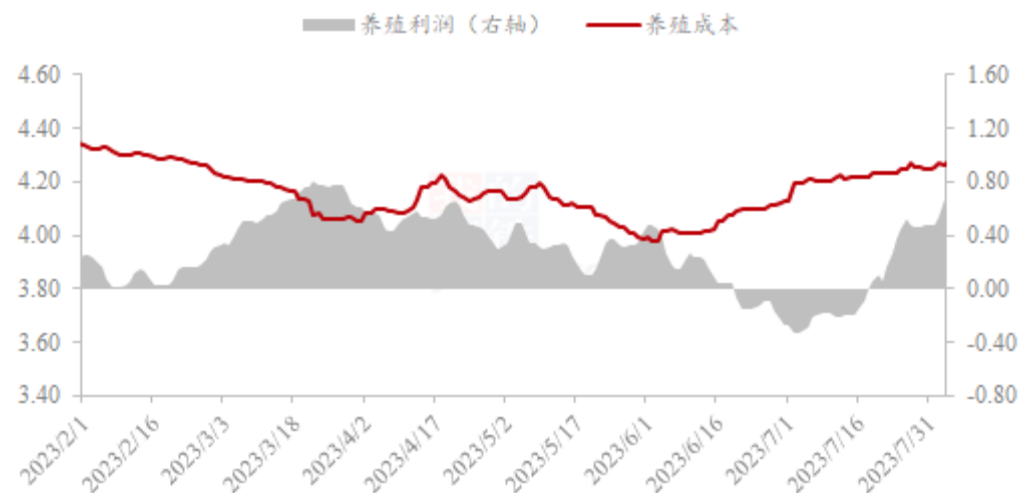
	山东	河南	河北	东北	湖北	江苏	西南	安徽	山西	西北
生产环节	0.17	0.50	1.00	0.30	0.00	0.50	1.40	0.50	1.00	0.50
流通环节	0.67	1.00	1.20	0.80	1.00	1.00	1.00	1.00	1.50	1.00

数据来源：钢联数据

截至本周四，生产环节库存为 0.66 天，较上周四增加 10.00%；流通环节库存为 1.00 天，较上周四增加 3.09%。本周部分产区受暴雨天气影响，交通运输受限，贸易商拿货较谨慎，且随着新开产数量陆续增加，本周生产环节库存呈增加趋势；同样受到暴雨天气影响，局部产区外发受限，转为内销为主，当前受各地旅游、餐饮消费带动，市场走量尚可，本周流通环节库存小幅增加。

第五章 本周蛋鸡养殖成本与盈利理论值分析

蛋鸡养殖成本与盈利对比图（元/斤）



数据来源：钢联数据

图 5 蛋鸡养殖成本与利润对比图

本周蛋鸡养殖成本为 4.30 元/斤，较上周上涨 0.04 元/斤，环比涨幅 0.94%；养殖盈利为 0.78 元/斤，较上周上涨 0.27 元/斤，环比涨幅 52.94%。本周玉米均价为 2874 元/吨，较上周上涨 19 元/吨。东北玉米价格上涨为主，周初出现大范围降水，发运和物流受阻，个别地区低洼地块出现积水，引发市场对新作产量的担忧，产区出货节奏放缓，报价上涨。华北地区货源出货量较少，东北粮源入关速度放缓，市场供应维持偏紧状态，深加工企业门前到货量维持低位。销区玉米市场偏强运行，多重利好因素提振玉米价格快速上涨，港口贸易商挺价积极。但下游饲料企业以满足刚需为主，可选择替代品较多。本周豆粕均价为 4588 元/吨，较上周上涨 115 元/吨。国内现货市场整体继续走强，北强南弱格局继续延续，粕强油弱特征再度强化，国内豆粕期货市场有望继续保持继续偏强走势。综合来看，周内豆粕价格上涨，蛋鸡养殖成本环比微增。本周鸡蛋市场呈涨-跌-涨走势，周初蛋价涨至阶段性高位，终端对高价接受度有限，下游采购心态转为谨慎，市场观望情绪增加，蛋价承压走低。周尾季节性旺季逐渐来临，市场情绪再次转好，终端及食品企业备货量有所增加，蛋价再次强势上行。本周蛋价环比涨幅较大，养殖盈利提升明显。

第六章 相关产品

6.1 肉鸡

(2022年-2023年) 全国白羽肉鸡均价走势图 (元/斤)



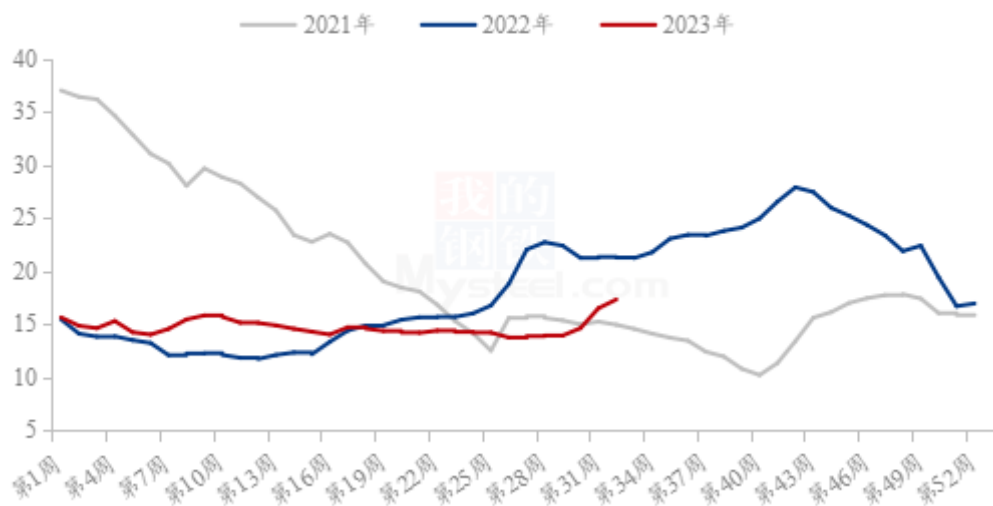
数据来源：钢联数据

图 6 肉鸡价格走势

本周白羽肉鸡价格涨至高点回撤，周内全国棚前成交均价为 4.55 元/斤，环比增幅为 5.32%，同比跌幅为 1.09%。本周毛鸡价格维持大幅上涨走势，一周内报价上涨幅度高达 0.30 元/斤。主因是本周处于中伏天，历来养殖端最为规避的时间段，本周出栏鸡源为近期的最低值，企业连续停工停产，半开工状态愈加严重；次因则是河北受泄洪区影响，泄洪区内鸡源大多在上周提前出栏，且前期预计短时间内无法补栏，行业内有炒作迹象。周内供应面主导毛鸡价格涨跌，周后期随着养户提前出栏，鸡源紧张情况得以小幅缓解；屠企降价抛货，毛鸡出现高点回撤走势，但短期内鸡源整体供应仍较为紧张，供应面尚有较强支撑。

6.2 生猪

全国外三元生猪出栏均价走势图（元/公斤）



数据来源：钢联数据

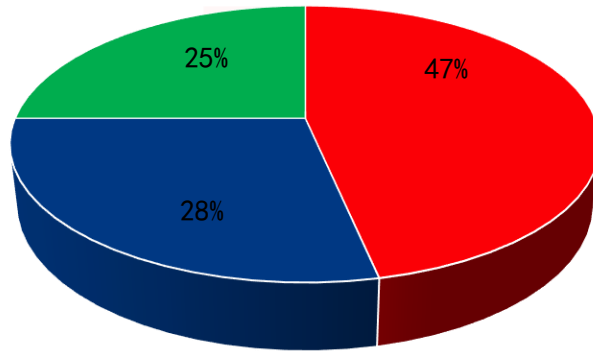
图 7 生猪价格走势图

本周生猪出栏均价在 17.32 元/公斤，较上周上涨 0.83 元/公斤，环比上涨 5.03%，同比下跌 18.53%。本周猪价涨势明显放缓。供应端来看，散户认价出栏，市场供应较为充足。需求端来看，正值猪肉消费的淡季，无明显的消费利好支持价格上涨，反而由于白条价格上涨导致屠企订单减少。价格上涨乏力，近期出现价格缓慢下跌的趋势。预计下周猪价仍有小幅下降的空间。

第七章 市场心态调研

市场心态调研

■ 看涨 ■ 看稳 ■ 看跌

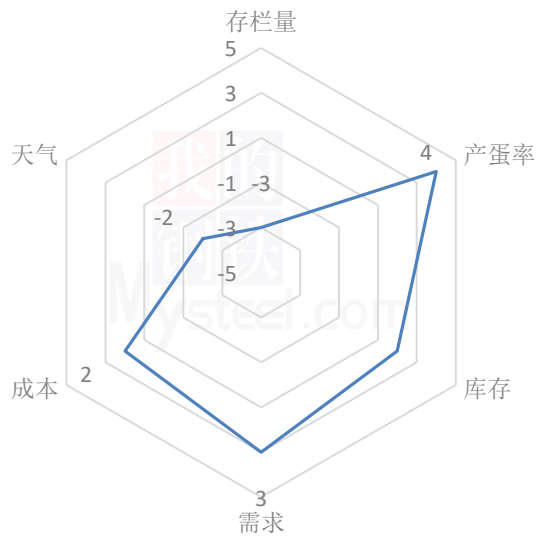


数据来源：钢联数据

图 8 市场心态调研

本周 Mysteel 农产品共对 60 家企业进行了下周市场心态调研，这 60 家企业中有 43 家是贸易端，17 家是养殖端。根据调研结果来看，其中 28 家看涨，占比 47%；看稳 17 家，占比 28%；看跌 15 家，占比 25%。

鸡蛋后市影响因素分析



影响因素分析：

存栏量：在产蛋鸡存栏量环比增加。

产蛋率：受高温天气及部分地区地震灾害影响，蛋鸡产蛋率下降。

需求：旺季食品企业需求增加叠加开学季即将来临，需求转好。

库存：各环节维持低位库存，局部缺货。

成本：蛋鸡养殖成本高位震荡。

天气：受气温依旧偏高影响，鸡蛋储存条件仍受限。

总结：当前各地库存多维持低位库存。8月底学校陆续开学，食堂需求量增加，对鸡蛋需求起到拉动作用，叠加进入季节性旺季，食品企业采购量亦有所增加，市场需求转好。但目前蛋价涨至阶段性高位，预计下周鸡蛋价格震荡调整。

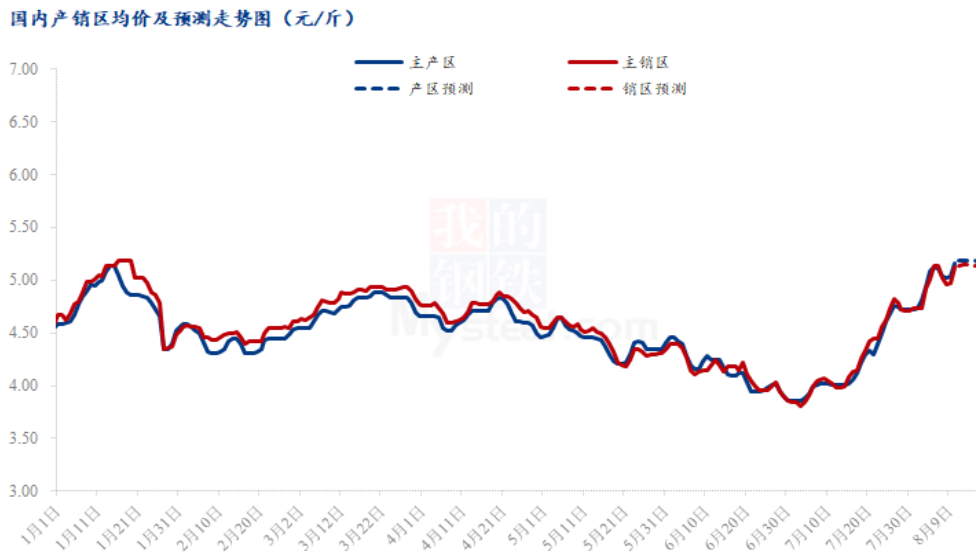
影响因素及影响力值说明

5	重大利好	-5	重大利空
4	明显利好	-4	明显利空
3	一般利好	-3	一般利空
2	小幅利好	-2	小幅利空
1	弱势利好	-1	弱势利空

注：以对价格的影响力确定利好利空因素，该因素的影响力指标是通过与市场人士充分沟通后结合市场客观情况进行的综合数值判定。

影响因素分析：

第八章 鸡蛋下周价格预测



数据来源：钢联数据

图9 鸡蛋价格走势预测

从供应面看，国内受高温天气影响的区域减少，蛋鸡产蛋率将稳步恢复，同时近期国内新开产蛋鸡数量继续稳步增加，淘汰鸡方面，淘汰鸡价格不断上行，鸡蛋价格亦处于高位，养殖收益可观，养殖户老鸡淘汰意向明显减少，同时冷库蛋陆续开始出库，故预计下周市场供应面小幅增加。

从需求面看，蛋价涨至高位，市场对高价存恐高心态，商超、农贸市场采购趋于谨慎，流通环节货源存量亦控制在低位，但下游食品企业生产及备货需求较为稳定，且高三陆续开学，学校少量备货，预计下周需求面稳定为主。

从市场心态看，当前市场高价出货受阻，同时冷库开始出库，市场对后期蛋价攀高存疑，叠加部分终端有等价格回落采购的意向，观望情绪渐起。

综合来看，预计下周鸡蛋市场震荡调整为主，不乏有回调可能，调整幅度在 0.10-0.20 元/斤，主产均价 5.00-5.20 元/斤。

资讯监督：王涛 0533-7026866

资讯投诉：陈杰 021-26093100