

# 817 小白鸡市场

## 周度报告

(2023.8.3-2023.8.10)



### Mysteel 农产品

编辑：曹林卿

电话：0533-7860014

邮箱：caolinqing@mysteel.com

我的  
钢铁  
Mysteel.com

农产品

Mysteel.com

# 817 小白鸡市场周度报告

(2023. 8. 3-2023. 8. 10)

## 研究方法及标准

报告中的数据皆为本机构自有的调研数据，我们通过与市场业内人士的电话交流、在线交流、实地调研等方式对报告中数据进行验证和修正，以力求真实的反馈市场情况，并给出相应的结论，为客户的决策提供必要的帮助和参考。

## 报告可信度及声明

Mysteel 农产品力求以最详实的信息为客户提供指导与帮助，但对于据此报告做出的任何商业决策可能产生的风险，本机构不承担任何法律责任。

## 目 录

817 小白鸡市场周度报告.....	- 2 -
本周核心观点.....	- 5 -
第一章 本周基本面概述.....	- 5 -
第二章本周 817 小白鸡市场分析 .....	- 6 -
2.1 本周 817 鸡苗价格涨至高位后回落.....	- 6 -
2.2 本周 817 小白鸡价格先涨后跌.....	- 6 -
2.3 本周 817 冻品价格涨后趋稳.....	- 8 -
第三章供需面数据监测情况.....	- 8 -
3.1 本周国内孵化企业 817 小白鸡出苗量分析.....	- 8 -
3.2 本周 817 小白鸡屠宰企业开工率、库容率分析.....	- 9 -
第四章产业盈利数据监测情况.....	- 11 -
4.1 本周 817 小白鸡养殖企业盈利分析.....	- 11 -
第五章饲料原料及替代品.....	- 12 -
5.1 玉米行情分析.....	- 12 -
5.2 生猪行情分析.....	- 13 -
5.3 白羽肉鸡行情分析 .....	- 14 -
第六章市场心态调研 .....	- 15 -

6.1817 小白鸡市场心态调研.....	- 15 -
第七章后市价格影响因素分析.....	- 16 -
7.1817 小白鸡后市价格影响因素分析.....	- 16 -
第八章 817 小白鸡后市预测.....	- 17 -
8.1817 小白鸡价格预测.....	- 17 -

## 本周核心观点

本周供应端出栏量对应前期规避三伏天时期，补栏不多，导致最近毛鸡整体出栏量紧缺，叠加近期养殖难度下降，利于压栏，尤其是规格鸡价格上涨后养殖端压栏惜售的心态增加，支撑毛鸡价格持续高涨；需求端，冻鲜品走货速度明显较前段时间加快，且经销商赶在产品价格上涨前提前订货，价格上涨后订单明显减量，厂家无意开工宰杀高价鸡，规格鸡价格供需两弱，价格持稳震荡，大鸡价格涨势过快，周底回调。

## 第一章 本周基本面概述

表 1 本周 817 小白鸡基本面概述

	类别	本周	上周	涨跌
供需	817 小白鸡鸡苗周度出苗量 (万羽)	340	270	25.93%
	817 小白鸡开工率	23.15	15.75	涨 7.40 个百分点
	817 小白鸡库容率	28.90	47.45	跌 18.55 个百分点
利润	817 小白鸡养殖利润 (元/只)	0.13	-0.46	128.26%
	817 小白鸡鸡苗价格 (元/羽)	0.85	0.57	49.12%
价格	817 小白鸡全国均价 (元/斤)	4.82	4.61	4.56%
	817 小白鸡小规格价格 (元/斤)	4.28	4.15	3.13%
	817 小白鸡大规格价格 (元/斤)	5.02	4.77	5.24%
	817 白条价格 (元/件)	122.41	121.17	1.02%

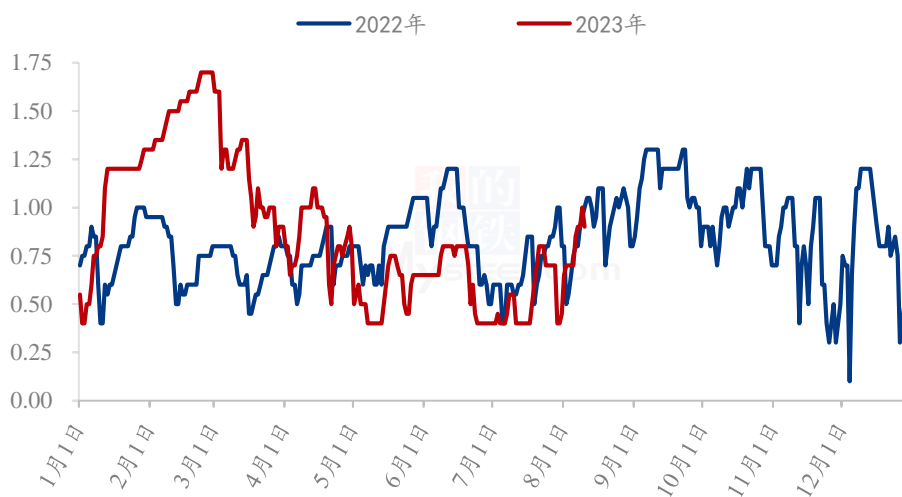
## 第二章本周 817 小白鸡市场分析

### 2.1 本周 817 鸡苗价格涨至高位后回落

本周 817 鸡苗周均价为 0.85 元/羽，较上周价格上涨 0.28 元/羽，环比涨幅 49.12%。

本周鸡苗价格涨至 1.00 元/羽的高位后回落，周前毛鸡价格平淡，养殖端补栏中秋双节，鸡苗交投平稳，计划尚可；随着周内毛鸡价格的持续上涨，养殖端补栏情绪被带动起来，加上近期集中补栏，鸡苗价格连连上涨，企业计划快；周底毛鸡价格受终端走货减慢影响下跌，鸡苗交投明显迟缓，价格回落。

(2022年-2023年) 全国817鸡苗价格走势(元/羽)



数据来源：钢联数据

图 1 全国 817 鸡苗价格走势

### 2.2 本周 817 小白鸡价格先涨后跌

本周全国市场周均价为 4.82 元/斤，较上周上涨 0.21 元/斤，环比涨幅 4.56%；817 小规格（1.3-1.7 斤）小白鸡的周均价为 4.28 元/斤，较上周价格上涨 0.13 元/斤，环比涨幅 3.13%；817 大规格（3.2 斤以上）小白鸡的周均价为 5.02 元/斤，较上周价格上涨 0.25 元/斤，环比涨幅 5.24%。

本周供应端出栏量对应前期规避三伏天时期，补栏不多，导致最近毛鸡整体出栏量紧缺，叠加近期养殖难度下降，利于压栏，尤其是规格鸡价格上涨后养殖端压栏惜售的心态增加，支撑毛鸡价格持续高涨；需求端，冻鲜品走货速度明显较前段时间加快，且经销商赶在产品价格上涨前提前订货，价格上涨后订单明显减量，厂家无意开工宰杀高价鸡，规格鸡价格供需两弱，价格持稳震荡，大鸡价格涨势过快，周底回调。

(2022年-2023年) 全国817小白鸡价格走势(元/斤)



数据来源：钢联数据

图 2 全国 817 小白鸡价格走势

2023年全国817小白鸡大小规格价格走势(元/斤)



数据来源：钢联数据

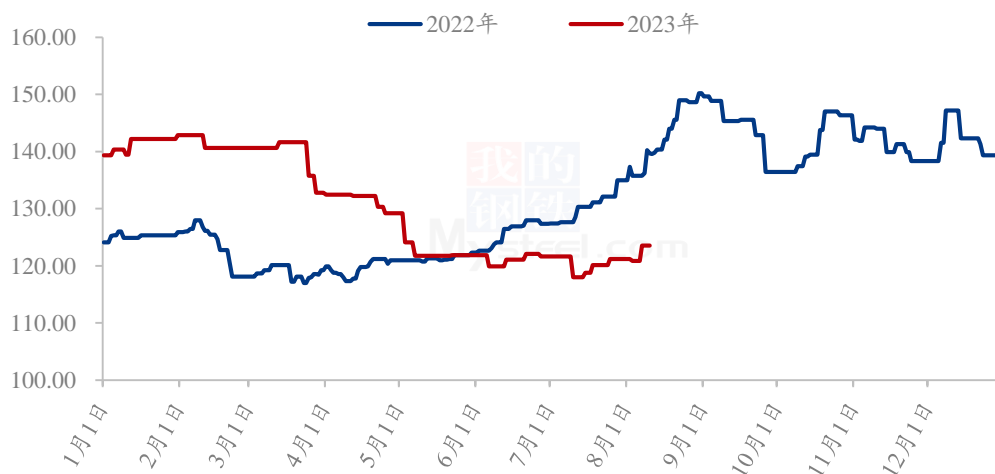
图 3 全国 817 小白鸡大小规格价格走势

### 2.3 本周 817 冻品价格涨后趋稳

本周 817 冻品均价为 122.41 元/件，较上周价格上涨 1.24 元/件，环比涨幅 1.02%。

本周产品价格涨后趋稳。一方面受毛鸡价格上涨支撑，屠企成本增加，价格必然上涨；其次，毛鸡涨价也带动了经销商补货积极性，走货量、走货速度较前期都有明显好转；最后屠企库存下降，没有库存压力且开工不高，也支撑产品价格上涨。

(2022年-2023年) 全国817冻品价格走势(元/件)



数据来源：钢联数据

图 4 全国 817 冻品价格走势

## 第三章供需面数据监测情况

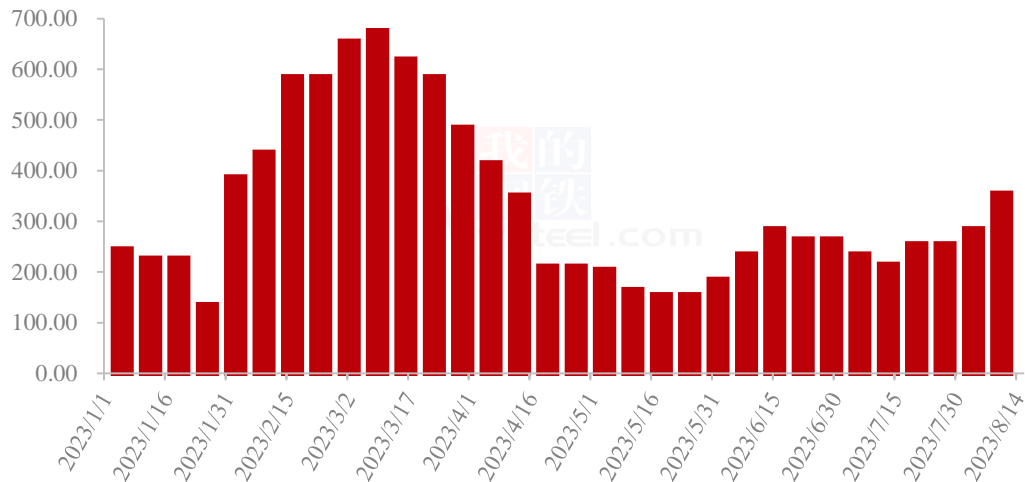
### 3.1 本周国内孵化企业 817 小白鸡出苗量分析

据 Mysteel 农产品样本企业统计本周出苗量 340 万羽，较上周出苗量上涨 70 万羽，环比涨幅 25.93%。



本周出苗量上涨，一方面前期开始行情向好，提振孵化信心，孵化扭亏为盈，种蛋上孵增加；另一方面中大型企业计划较快，养殖端集中补栏，出苗量持稳微涨。

国内孵化企业817小白鸡出苗量走势图（万羽）



数据来源：钢联数据

图 5 国内孵化企业 817 小白鸡出苗量走势图

### 3.2 本周 817 小白鸡屠宰企业开工率、库容率分析

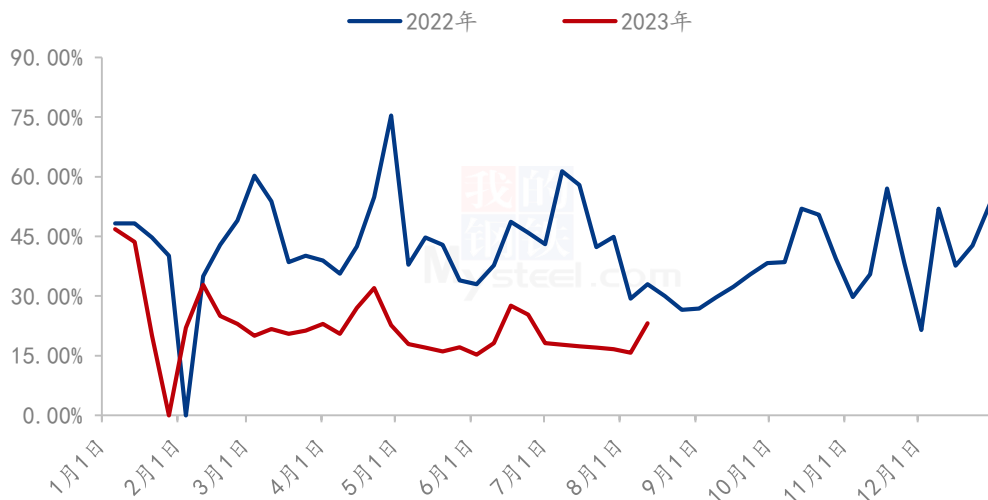
#### 3.2.1817 小白鸡屠企开工率走势分析

本周 817 小白鸡样本屠宰企业开工率均值在 23.15%，较上周上涨 7.40 个百分点。

本周开工小幅上涨，周前随着毛鸡价格上涨，走货加快，屠宰企业开工上涨明显，可随着毛鸡价格涨至高位后，一方面经销商集中拿货时间段过去，订单量减少，另一方面宰杀成本过高，屠企开工意愿不足，放假居多，综合来看本周屠企开工小幅上涨。

（备注：14 家大型屠宰企业主要来自山东 6 家、河南 6 家、河北 2 家）

(2022年-2023年) 全国817小白鸡样本屠企开工率走势图



数据来源：钢联数据

图 6 全国 817 小白鸡样本屠企开工率走势图

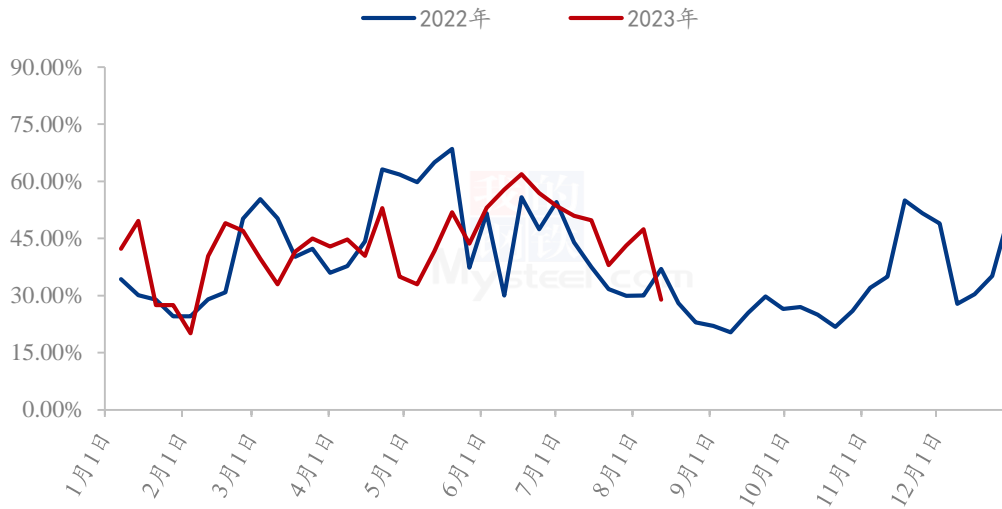
### 3.2.2817 小白鸡屠企库容率走势分析

本周 817 小白鸡样本屠宰企业库容均值在 28.90%，较上周下跌 18.55 个百分点。

本周库存下跌，主要受下游集中备货的影响，走货较好，加上偏低的开工，屠企库存下滑明显，库存压力减少。

(备注：14 家大型屠宰企业主要来自山东 6 家、河南 6 家、河北 2 家)

(2022年-2023年) 全国817小白鸡样本屠企库容率走势图



数据来源：钢联数据

图 7 全国 817 小白鸡样本屠企库容率走势图

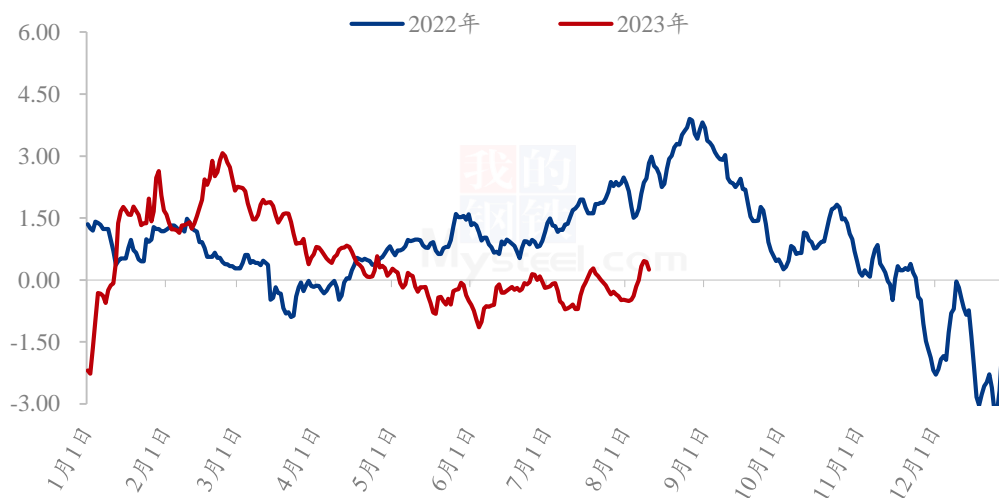
## 第四章产业盈利数据监测情况

### 4.1 本周 817 小白鸡养殖企业盈利分析

按照当下出栏毛鸡 3.00 斤/只，料比 1.60 计算，本周出栏 817 平均养殖盈利 0.13 元/只，比上周盈利增加 0.59 元/只，环比涨幅 128.26%。

53 天前 817 小白鸡鸡苗均价在 0.79 元/羽，较上周鸡苗价格上涨 0.04 元/羽，养殖成本在 13.57 元/只，对应上周增加 0.04 元/只，近期毛鸡价格上涨，养殖成本偏稳，养殖端信心增加，补栏积极性较高。

(2022年-2023年) 全国817养殖盈利走势图 (元/只)



数据来源：钢联数据

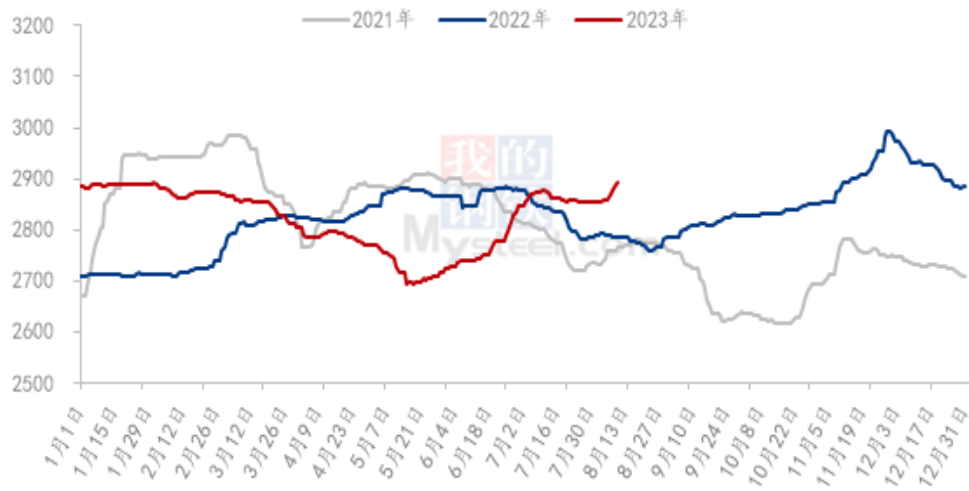
图 8 全国 817 小白鸡养殖企业盈利走势图

## 第五章饲料原料及替代品

### 5.1 玉米行情分析

本周东北玉米价格上涨为主，物流成本上涨挤占部分涨价利润。周初出现大范围降水，发运和物流受阻，个别地区低洼地块出现积水，引发市场对新作产量的担忧，产区出货节奏放缓，报价上涨。华北地区玉米价格快速上涨。本地货源出货量较少，东北粮源入关速度放缓，市场供应维持偏紧状态，深加工企业门前到货量维持低位。销区玉米市场偏强运行，多重利好因素提振玉米价格快速上涨，港口贸易商挺价积极。但下游饲料企业以满足刚需为主，可选择替代品较多。目前市场看涨情绪仍较浓，预计短期玉米价格维持高位，关注产区天气及市场心态变化。

2021-2023年全国玉米均价走势（元/吨）



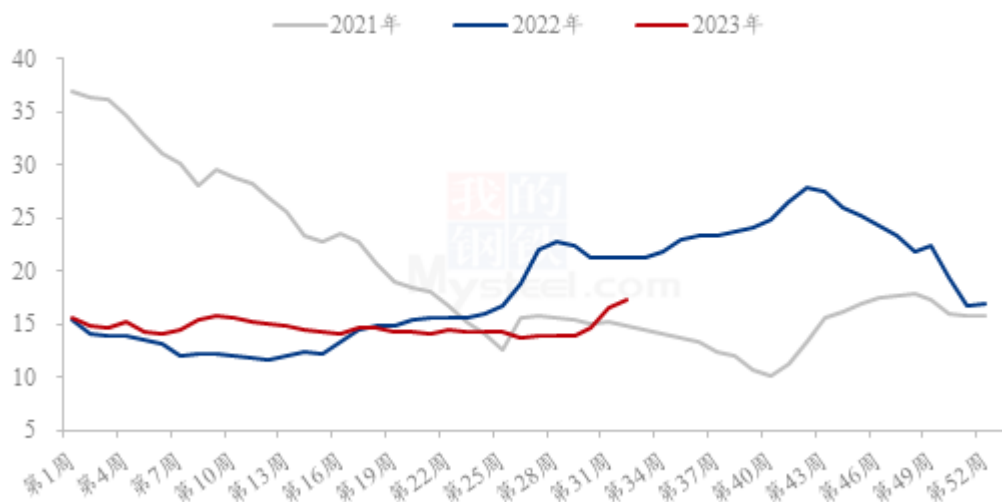
数据来源：钢联数据

图9 2021-2023年全国玉米均价走势图

## 5.2 生猪行情分析

本周生猪出栏均价在 17.32 元/公斤，较上周上涨 0.83 元/公斤，环比上涨 5.03%，同比下跌 18.53%。本周猪价涨势明显放缓。供应端来看，散户认价出栏，市场供应较为充足。需求端来看，正值猪肉消费的淡季，无明显的消费利好支持价格上涨，反而由于白条价格上涨导致屠企订单减少。价格上涨乏力，近期出现价格缓慢下跌的趋势。预计下周猪价仍有小幅下降的空间。

全国外三元生猪出栏均价走势图（元/公斤）



数据来源：钢联数据

图 10 全国外三元生猪出栏均价走势图

### 5.3 白羽肉鸡行情分析

本周白羽肉鸡价格涨至高点回撤，周内全国棚前成交均价为 4.55 元/斤，环比增幅为 5.32%，同比跌幅为 1.09%。本周毛鸡价格维持大幅上涨走势，一周内报价上涨幅度高达 0.30 元/斤。主因是本周处于中伏天，历来养殖端最为规避的时间段，本周出栏鸡源为近期的最低值，企业连续停工停产，半开工状态愈加严重；次因则是河北受泄洪区影响，泄洪区内鸡源大多在上周提前出栏，且前期预计短时间内无法补栏，行业内有炒作迹象。周内供应面主导毛鸡价格涨跌，周后期随着养户提前出栏，鸡源紧张情况得以小幅缓解；屠企降价抛货，毛鸡出现高点回撤走势，但短期内鸡源整体供应仍较为紧张，供应面尚有较强支撑。

(2022年-2023年) 全国白羽肉鸡均价走势图 (元/斤)

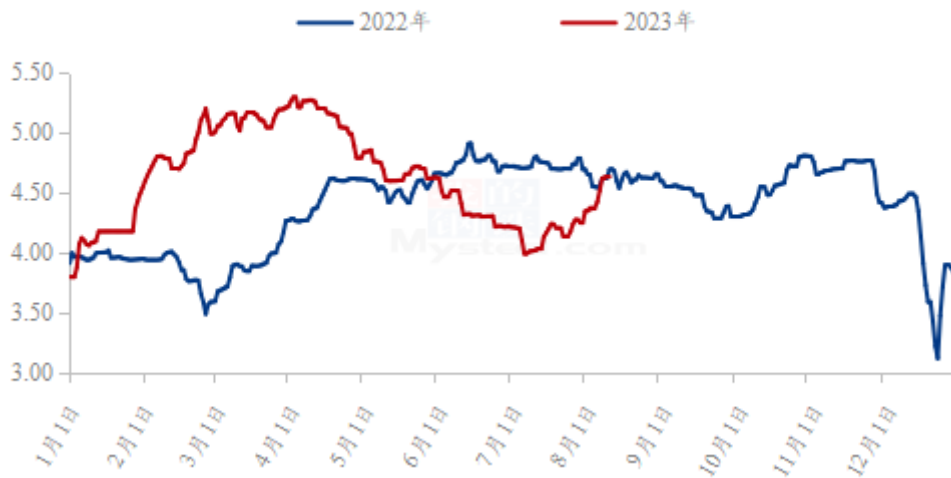


图 11 2022-2023 年国内白羽肉鸡均价走势图

## 第六章市场心态调研

### 6.1817 小白鸡市场心态调研

本周 Mysteel 农产品共对 50 家企业进行了市场心态调研，这 50 家企业中有 10 家是孵化端，10 家是养殖端，25 家是屠宰端，5 家是贸易端。看涨 9 家，看跌 13 家，看稳 28 家。

#### 817小白鸡市场心态调研

■ 看涨 ■ 看跌 ■ 看稳

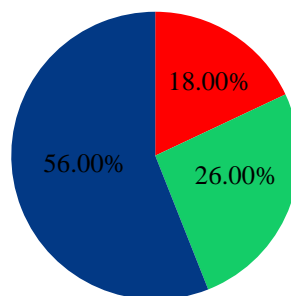


图 11 817 小白鸡市场心态调研

## 第七章后市价格影响因素分析

### 7.1817 小白鸡后市价格影响因素分析



图 12 817 小白鸡后市价格影响因素分析

#### 影响因素分析：

<b>供应：</b> 出栏量少，明显利好；	<b>替代：</b> 生猪价格上行，小幅利好
<b>开工：</b> 企业开工下降，一般利空；	<b>需求：</b> 市场需求由快转慢，弱势利空
<b>库存：</b> 库存低位，一般利空；	<b>盈亏：</b> 养殖盈利增加，小幅利好
<b>成本：</b> 养殖成本微涨，弱势利好；	<b>天气：</b> 阶段性高温减弱，一般利好

**总结：**下周鸡源稳定偏紧，供应端利好毛鸡价格，最近养殖难度降低、补栏增加。整体终端消费平淡，冻品走货平平，但屠企库存上涨，利空毛鸡价格。

#### 影响因素及影响力值说明



5	重大利好	-5	重大利空
4	明显利好	-4	明显利空
3	一般利好	-3	一般利空
2	小幅利好	-2	小幅利空
1	弱势利好	-1	弱势利空

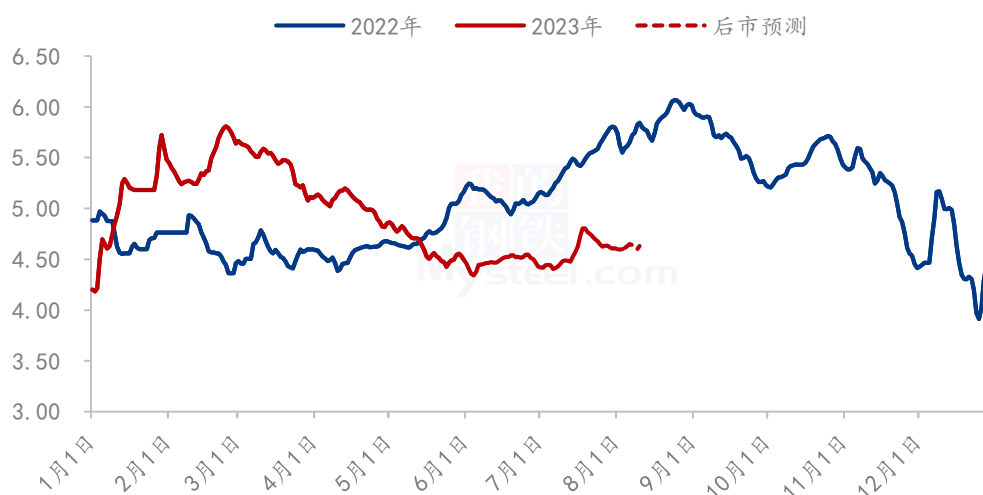
注：以对价格的影响力确定利好利空因素，该因素的影响力指标是通过与市场人士充分沟通后结合市场客观情况进行的综合数值判定。

## 第八章 817 小白鸡后市预测

### 8.1817 小白鸡价格预测

根据 Mysteel 农产品数据监测，下周毛鸡出栏量低位上涨，鸡源陆续增量；需求端屠宰企业库存低位，压力不大，为了开学前备货，预计下周前期受毛鸡高价影响，屠宰持续下压价格，随着备货节点临近，开工小幅上涨，供需博弈加剧，下周毛鸡价格跌后持稳，全国均价或在 4.60-4.80 元/斤。

(2022年-2023年) 全国817小白鸡价格预测走势图 (元/斤)



数据来源：钢联数据

图 13 全国 817 小白鸡价格预测走势图

资讯编辑：曹林卿 0533-7860014

资讯监督：王涛 0533-7026866

资讯投诉：陈杰 021-26093100