

# 稻米市场

# 周度报告

( 2022.11.10-2022.11.17 )



## Mysteel 农产品

编辑：岳姝帆

电话：0533-7027156

邮箱：yuesf@mysteel.com

传真：0533-26093064

---

# 稻米市场周度报告

(2022. 11. 10–2022. 11. 17)

## 研究方法及标准

报告中的数据皆为本机构自有的调研数据，我们通过与市场业内人士的电话交流、在线交流、实地调研等方式对报告中数据进行验证和修正，以力求真实的反馈市场情况，并给出相应的结论，为客户的决策提供必要的帮助和参考。

## 报告可信度及声明

Mysteel 农产品力求以最详实的信息为客户提供指导与帮助，但对于据此报告做出的任何商业决策可能产生的风险，本机构不承担任何法律责任。

---

# 目 录

稻米市场周度报告.....	- 2 -
本周核心观点.....	- 1 -
第一章 本周稻米市场主要指标概述.....	- 1 -
1.1 稻谷市场行情分析.....	- 1 -
1.2 大米市场行情分析.....	- 2 -
1.3 销区市场价格行情分析.....	- 3 -
1.4 本周国内期货市场.....	- 3 -
1.5 本周国外期货市场.....	- 4 -
第二章 国内稻米供需格局.....	- 5 -
2.1 全国米厂平均开机率分析.....	- 5 -
2.2 国储拍卖情况.....	- 5 -
第三章 副产品和相关产品情况.....	- 6 -
3.1 副产品行情回顾.....	- 6 -
3.2 相关产品情况回顾.....	- 6 -
第四章 市场心态解读.....	- 7 -
4.1 籼稻市场心态解读.....	- 7 -

---

4.2 粳稻市场心态解读.....	- 8 -
第五章 大米后市影响因素分析 .....	- 9 -
第六章 稻米市场走势分析预测 .....	- 10 -

## 本周核心观点

本周稻米市场整体购销略显平淡，下游对大米消化需要时日，疲软态势短时或难有改观。业者基本刚需补库，地区间开机率不一，总体徘徊在低位水平。托收收购等市收购主体多元化，支撑稻谷价格平稳，“稻强米弱”压制米企利润，加工生产情绪不高。糯稻市场基本稳定，市场观望情绪升温。

## 第一章 本周稻米市场主要指标概述

### 1.1 稻谷市场行情分析

表 1 稻谷到厂报价

单位：元/斤

地区	品种	上周均价	本周均价	涨跌
黑龙江	圆粒粳稻	1.31	1.31	0
	长粒香稻谷	1.55	1.55	0
吉林	超级稻谷	1.48	1.48	0
辽宁	辽星稻谷	1.54	1.54	0
江苏	新季粳稻	1.38	1.38	0
安徽	丰两优稻谷	1.33	1.33	0
湖南	黄华占稻谷	1.42	1.42	0
湖北	丰两优稻谷	1.35	1.38	0.03
江西	香稻（莉丝）	1.75	1.75	0

数据来源：钢联数据

粳稻产区：本周粳稻市场价格波动不大，市场优质优价，业者是走量按需补库为主。截至本周四（11月17日）北方市场粳稻收购到厂主流价格在1.31-1.55元/斤，视质量而定，部分地区存高价。

籼稻产区：本周籼稻市场收购主体多元化，加之托市收购对稻谷价格支撑较强，局地质优稻谷价格略涨。截至本周四（11月17日）南方市场新季中晚籼稻主流价格 1.25-1.40 元/斤，部分黄华占稻谷收购到厂高价涨至 1.43-1.46 元/斤，优质稻系列约在 1.50-1.80 元/斤不等，按质论价。

糯稻产区：本周糯稻价格弱势维持稳定。截至本周四（11月17日）黑龙江地区糯稻收购主流价格 1.80-1.85 元/斤，局地存低价；安徽地区糯稻收购主流价格 1.85-1.90 元/斤，安徽地区相对坚挺。

## 1.2 大米市场行情分析

表 2 大米出厂报价

单位：元/斤

地区	品种	上周均价	本周均价	涨跌
黑龙江	圆粒米	1.78	1.76	-0.02
	长粒香米	2.30	2.30	0
吉林	超级稻米	2.00	2.00	0
辽宁	辽星米	2.02	2.02	0
江苏	新季粳米	1.82	1.82	0
安徽	丰两优米	1.87	1.87	0
湖南	黄华占精米	2.20	2.20	0
湖北	丰两优米	1.88	1.88	0
江西	香米	2.80	2.80	0

数据来源：钢联数据

粳米产区：本周粳米需求不旺，米企接单生产为主。截至本周四（11月17日）北方市场普通粳米主流价格 1.75-1.95 元/斤，品种间存价差，优质米主流价格 2.00-2.30 元/斤，按质论价。

粳米产区：本周粳米走量不快，“稻强米弱”压缩米企利润，米企开机不高。截至本周四（11月17日）南方市场新季粳米主流价格1.80-1.95元/斤，黄华占精米出厂价格2.05-2.30。

糯米产区：本周糯米需求平稳，多地价格暂稳，局地微幅回落。截至本周四（11月17日）黑龙江地区糯米出厂主流价格2.50-2.55元/斤，安徽地区糯米出厂主流价格2.52-2.70元/斤，质量不一，存价差。

### 1.3 销区市场价格行情分析

表3 部分销区市场大米报价

单位：元/公斤

地区	品种	上周批发价	本周批发价	涨跌
黑龙江	一级晚粳米	5.70	5.70	0
黑龙江	一级粳糯米	5.44	5.58	0.14
江苏	一级晚粳米	4.66	4.66	0
安徽	一级晚粳米	5.18	5.20	0.02
江西	一级晚粳米	4.92	4.92	0

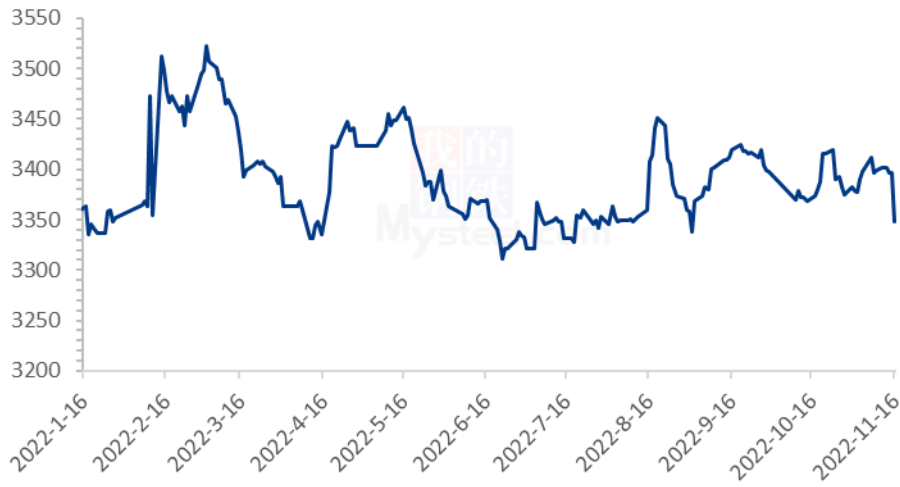
数据来源：浙江粮油交易网

本周销区市场部分品种价格上涨明显，主因产区价格高企传导至销区。高价下游接受度并不高，市场对继续看涨信心不足。

### 1.4 本周国内期货市场

截至11月16日粳米主力合约收盘价3348元/吨，较上周下跌51元/吨。（备注：大连商品交易所粳米主力合约当日未开盘情况，延续上一开盘日的收盘价作图）

2022年粳米主力合约收盘走势：元/吨



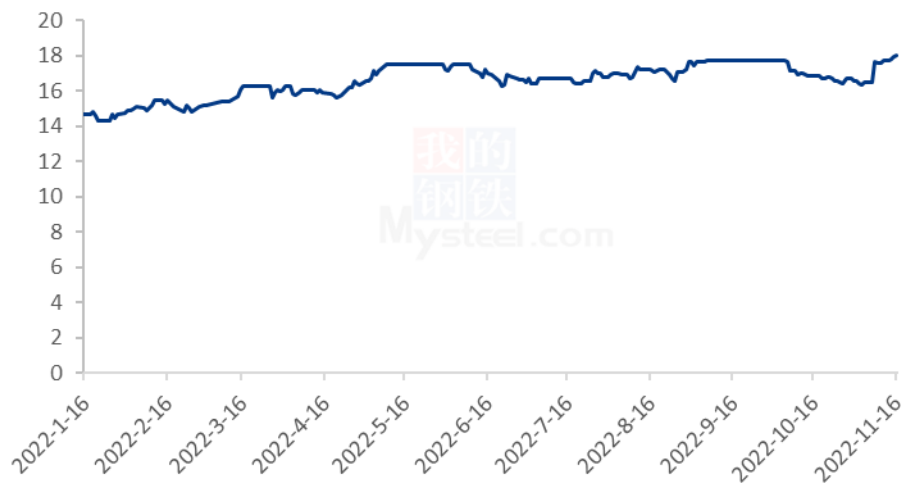
数据来源：钢联数据

图 1 2022 年国内稻谷期货价格走势

### 1.5 本周国外期货市场

截至 11 月 16 日 CBOT 糙米主力合约收盘价 17.735 美元/英担，较上周下跌 0.245 美元/英担。（备注：当日未开盘情况，延续上一开盘日的收盘价作图）

2022年CBOT糙米价格走势（单位：美元/英担）



数据来源：钢联数据



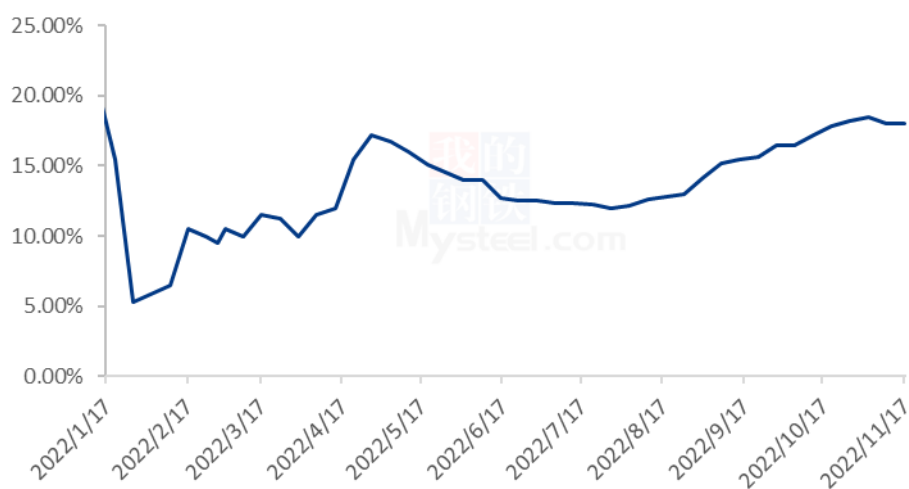
图 2 2022 年 CBOT 糙米价格走势

## 第二章 国内稻米供需格局

### 2.1 全国米厂平均开机率分析

本周全国米厂平均开工率 18%左右，与上周持平。终端对大米消化缓慢，需求疲软背景下，开机率提升阻力较大。

2022年全国米厂平均开机率



数据来源：钢联数据

图 3 2021-2022 年全国大米主产区米厂平均开机率

### 2.2 国储拍卖情况

表 4 稻谷最低收购价 9 月 27 日 (2018-2021 年) 交易结果

单位：数量：吨；价格：元/吨

品种	计划数量	成交数量	成交率	最高价	最低价	平均价
粳稻	301338	4962	0.2%	2660	2580	2620
中晚籼稻	311742	26620	8.54%	2665	2480	2572.5
早籼稻	0	-	-	-	-	-
合计	613080	31582	5.15%	2665	2480	2565.48

数据来源：国家粮食交易中心

国储停拍。

## 第三章副产品和相关产品情况

### 3.1 副产品行情回顾

表 5 大米副产品行情回顾

地区	油糠 (元/斤)			毛碎米 (元/斤)			稻壳 (元/吨)		
	上周	本周	涨跌	上周	本周	涨跌	上周	本周	涨跌
黑龙江	1.38	1.35	-0.03	1.30	1.30	0	340	380	40
吉林	1.40	1.40	0	1.36	1.36	0	470	470	0
辽宁	1.40	1.40	0	1.45	1.45	0	500	500	0
江苏	1.43	1.43	0	1.45	1.45	0	330	330	0
湖南	1.53	1.53	0	1.48	1.48	0	500	500	0
湖北	1.55	1.53	-0.02	1.45	1.50	0.05	500	500	0
安徽	1.50	1.50	0	1.45	1.45	0	450	450	0
江西	1.55	1.55	0	1.45	1.50	0.05	450	450	0

数据来源：钢联数据

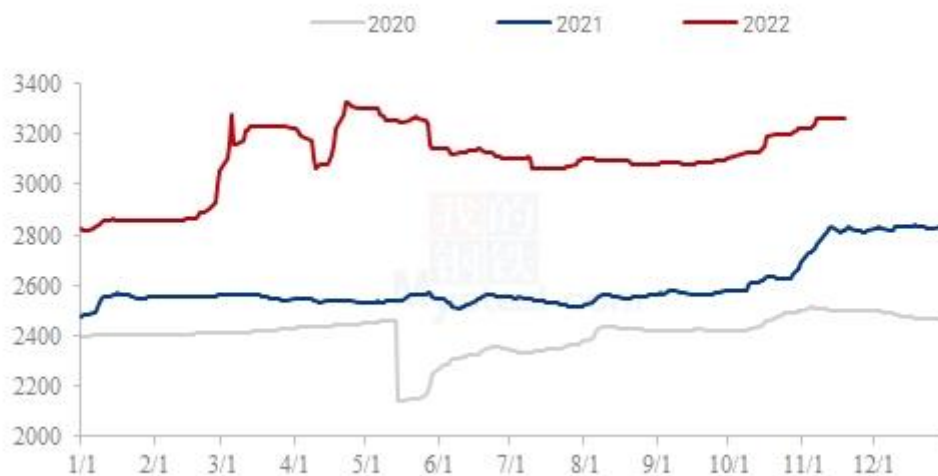
全国米企开机率变化不大，大米副产品需求不一。截至本周四（11月17日）北方粳油糠主流价格 1.35-1.45 元/斤，南方籼油糠主流价格 1.40-1.55 元/斤。北方毛碎米主流价格 1.30-1.45 元/斤，南方毛碎米主流价格 1.40-1.50 元/斤。北方稻壳出厂主流价格 350-500 元/吨，南方稻壳出厂主流价格 400-600 元/吨。地区间质量各异，按质论价为主。

### 3.2 相关产品情况回顾

截至本周（11月11日-11月17日）全国小麦市场均价在 3265 元/吨，较上周（11月4日-11月10日）3258 元/吨，上涨 7 元/吨，涨幅 0.21%。

本周小麦市场价格震荡走低，整体下调幅度不大。随着市场价格涨至高位，粮商出货积极性提升，且新冠疫情逐步受控，市场粮源流通逐渐充裕。前期受新冠疫情影响，面粉走货好转；近期面粉需求疲软，小麦收购上量满足刚需后，企业小幅下调收购价格。粮商建库成本较高，看涨氛围浓厚，因此小麦市场下调幅度有限。预计下周小麦价格呈现缓跌态势。

2020年-2022年主产区小麦价格走势（元/吨）

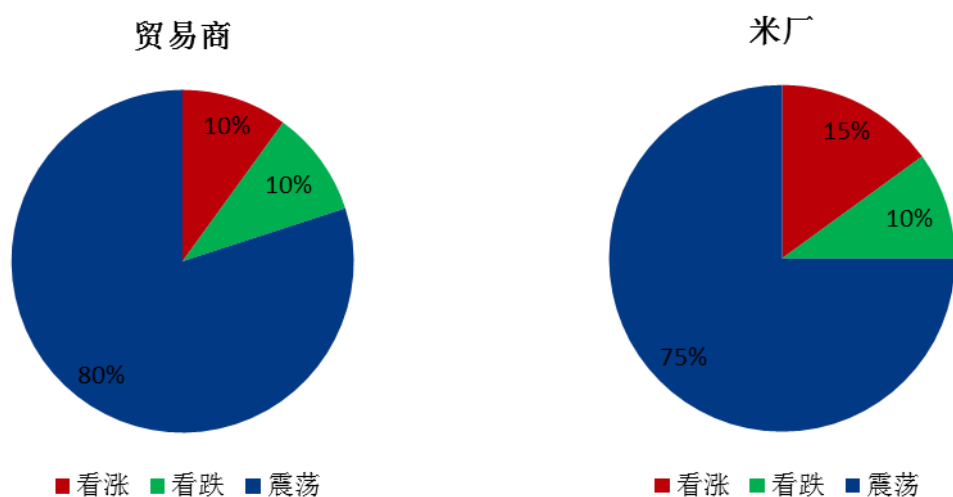


数据来源：钢联数据

图 4 小麦主产区市场价格

## 第四章 市场心态解读

### 4.1 籼稻市场心态解读



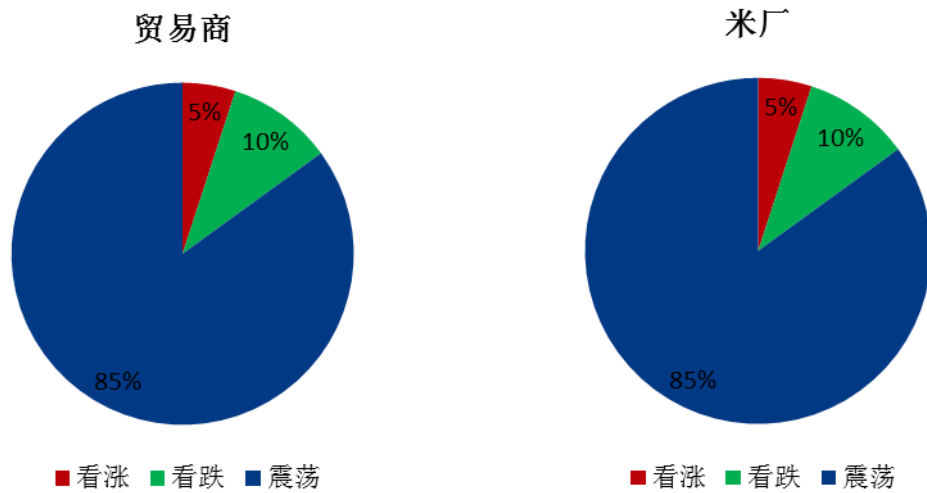
数据来源：钢联数据

图 5 贸易商与米厂心态解读（籼稻）

样本数量：贸易商 10，米厂 10。

本周粳稻谷市场调研得知，业者相对冷静，局地受农户惜售心态支撑，价格微幅上扬，市场对高价接受度较低，总体看稳。

#### 4.2 粳稻市场心态解读



数据来源：钢联数据

图6 贸易商与米厂心态解读（粳稻）

样本数量：贸易商 10，米厂 10。

本周粳稻谷市场调研得知，业者心态相对保守，市场粮源充裕，且今年质量较佳，多在前期完成建库，目前谨慎按需采购为主。优质系列预计或存微幅上涨空间。

## 第五章 大米后市影响因素分析



图 6 大米后市价格影响因素分析

### 影响因素分析：

**开工：**开工率低迷，需求清淡； **产量：**产量较低，米厂订单有限

**库存：**刚需补库，米企接单加工； **需求：**终端无利好支撑，相对淡季

**成本：**成本高企，对价格支撑明显； **出口：**出口订单稳定，后市利好

**总结：**米厂新单有限，大米走货缓慢，后市价格在成本支撑下稳定为主。

### 影响因素及影响力值说明

5	重大利好	-5	重大利空
4	明显利好	-4	明显利空
3	一般利好	-3	一般利空
2	小幅利好	-2	小幅利空
1	弱势利好	-1	弱势利空

注：以对价格的影响力确定利好利空因素，该因素的影响力指标是通过与市场人士充分沟通后结合市场客观情况进行的综合数值判定。

## 第六章 稻米市场走势分析预测

粳米预测：北方地区购销不快，整体以销定产为主，业者心态谨慎，对后市不乏持观望情绪。预计粳米短期依旧维持“优质优价”现状。

籼米预测：南方地区供应充足，业者偏好优质粮源，但考虑价格相对高位，基本刚需补库，部分地区间歇性开机。局地米价受支撑有微涨趋势，但总体维持稳定。



数据来源：钢联数据

图 7 主要品种大米均价走势预测

资讯编辑：岳姝帆 0533-7027156

资讯监督：王涛 0533-7026866

资讯投诉：陈杰 021-26093100