

青脚麻鸡市场

周度报告

(2022.11.10-2022.11.17)



Mysteel 农产品

编辑：朱鹏亮、程婧

电话：0533-7026587

邮箱：chengjing@mysteel.com

青脚麻鸡市场周度报告

(2022.11.10-2022.11.17)

研究方法及标准

报告中的数据皆为本机构自有的调研数据，我们通过与市场业内人士的电话交流、在线交流、实地调研等方式对报告中数据进行验证和修正，以力求真实的反馈市场情况，并给出相应的结论，为客户的决策提供必要的帮助和参考。

报告可信度及声明

Mysteel 农产品力求以最详实的信息为客户提供指导与帮助，但对于据此报告做出的任何商业决策可能产生的风险，本机构不承担任何法律责任。

目 录

本周核心观点.....	- 4 -
第一章 本周基本面概述.....	- 4 -
第二章 本周青脚麻鸡市场分析	- 4 -
2.1 本周青脚麻鸡市场分析.....	- 4 -
第三章 供需面数据监测情况	- 5 -
3.1 本周国内孵化企业青脚麻鸡出苗量分析.....	- 5 -
第四章 养殖盈利数据监测情况	- 6 -
第五章 饲料原料及替代品.....	- 7 -
5.1 玉米行情分析.....	- 7 -
5.2 生猪行情分析.....	- 8 -
第六章 市场心态调研.....	- 9 -
第七章 后市价格影响因素分析	- 10 -
第八章 肉鸡后市预测.....	- 10 -

本周核心观点

本周麻鸡苗价格呈持续上涨状态，周内鸡苗行情震荡上行，随着交通运输进入正轨，养户看涨节前最后一批麻鸡，补栏积极，对苗价支撑较强；麻鸡报价较上周走低，但周内整体呈区间震荡走势，并没有出现明确的涨跌方向，周内毛鸡出栏增量，但餐饮消费端持续萎靡；叠加养殖成本支撑价格，导致麻鸡价格。

第一章 本周基本面概述

表 1 本周基本面概述

	类别	本周	上周	涨跌
供需	青脚麻鸡苗周度出苗量（万羽）	144.80	136.40	6.16%
利润	青脚麻鸡养殖利润（元/只）	1.06	1.64	-35.37%
价格	青脚麻鸡苗价格（元/羽）	4.94	4.65	6.24%
	青脚麻鸡价格（元/斤）	6.52	6.61	-1.36%

第二章 本周青脚麻鸡市场分析

2.1 本周青脚麻鸡市场分析

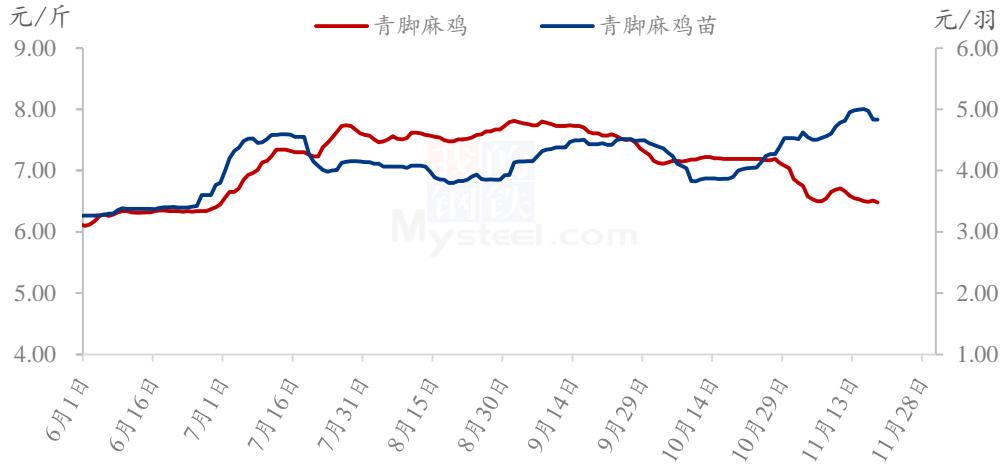
2.1.1 本周青脚麻鸡区间震荡

本周青脚麻鸡苗均价 4.94 元/羽，较上周均价上涨 0.29 元/羽，环比涨幅 6.24%。本周麻鸡苗价格呈持续上涨状态，周内鸡苗行情震荡上行，随着交通运输进入正轨，养户看涨节前最后一批麻鸡，补栏积极，对苗价支撑较强。

本周青脚麻鸡均价 6.52 元/斤，均价较上周下滑 0.09 元/斤，环比跌幅 1.36%。本周报价较上周走低，但周内整体呈区间震荡走势，并没有出现明确的涨跌方向，周内毛鸡出栏增量，但餐饮消费端持续萎靡；叠加养殖成本支撑价格，导致麻鸡价格涨

跌两难，区间震荡频繁。

全国青脚麻鸡、青脚麻鸡苗均价走势图



数据来源：钢联数据

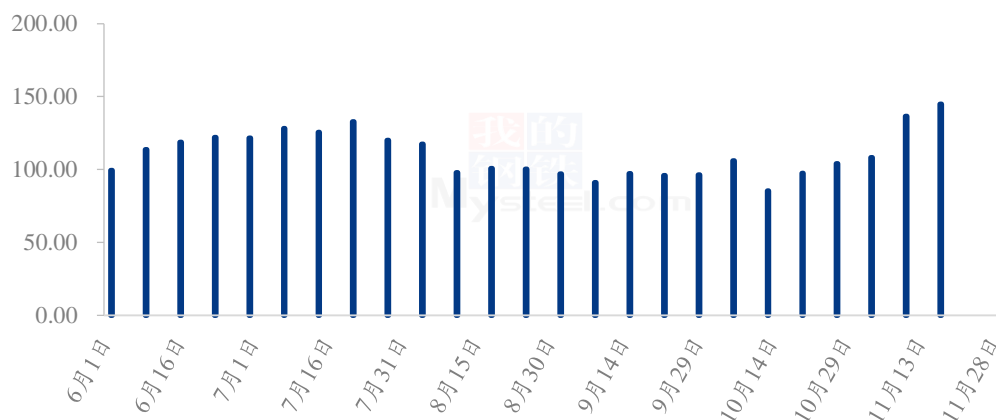
图 1 全国青脚麻鸡、青脚麻鸡苗均价走势图

第三章 供需面数据监测情况

3.1 本周国内孵化企业青脚麻鸡出苗量分析

据 Mysteel 农产品数据监测，本周样本企业统计出苗量为 144.80 万羽，较上周出苗量增加 8.40 万羽，环比涨幅 6.16%，涨势明显。前期种禽端看涨鸡苗价格，年前补栏最后一批麻鸡，叠加孵化盈利尚可，种禽端上孵情绪较高，与前期变化不大。主产区疫情基本结束，交通恢复。麻鸡出苗量维持缓增态势，预计下周仍有小幅增量。

国内孵化企业青脚麻鸡出苗量走势图（万羽）



数据来源：钢联数据

图 2 国内孵化企业青脚麻鸡出苗量走势图

第四章 养殖盈利数据监测情况

按出栏毛鸡体重 5.50 斤/只，平均料比 2.10 计算，理论上本周出栏青脚麻鸡平均养殖盈利为 1.06 元/只，较上周下滑 0.58 元/只，环比跌幅 35.37%。养殖盈利跌至低点，养殖成绩偏差，便会出现亏损状态。养户情绪受挫，但对年前最后一批鸡还相对乐观。鸡苗成本虽较上周上涨 0.05 元/羽，饲料成本微涨；而毛鸡均价却小幅微跌，导致养殖成本多向利空，盈利低位。

全国青脚麻鸡养殖盈利走势图（单位：元/只）

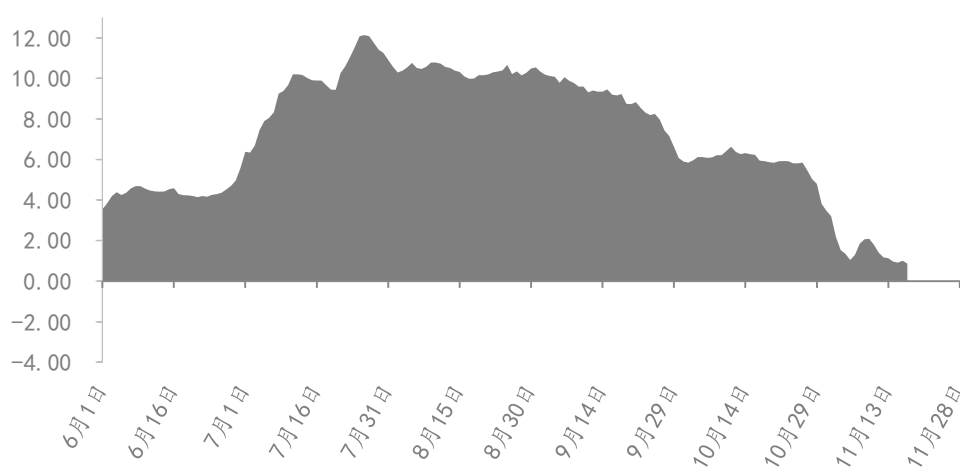
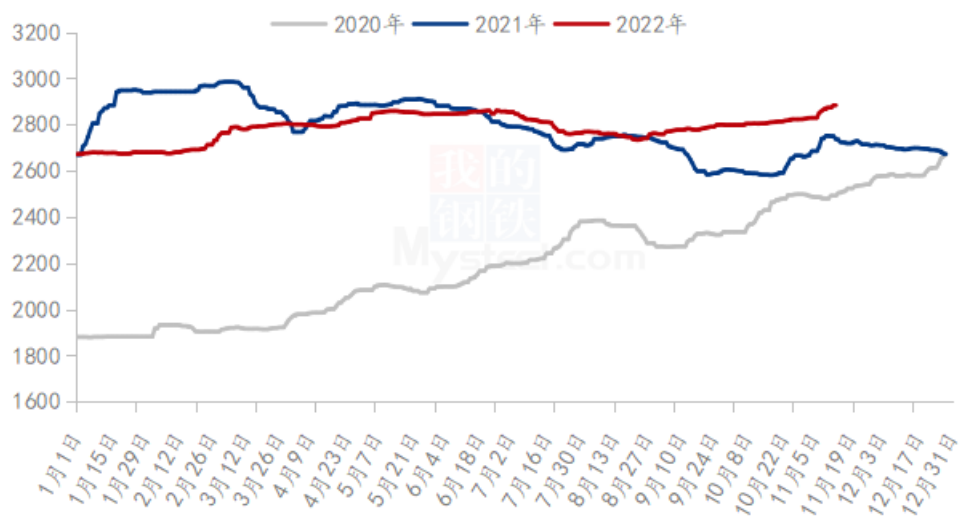


图 3 全国青脚麻鸡养殖盈走势图

第五章 饲料原料及替代品

5.1 玉米行情分析

2020-2022年全国玉米均价走势（元/吨）



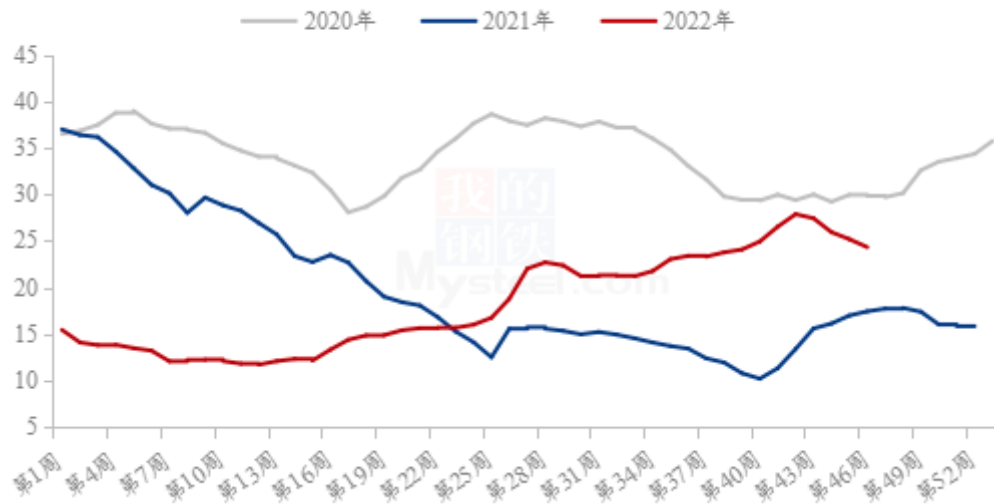
数据来源：钢联数据

图 4 2020-2022 年全国玉米均价走势

本周全国玉米均价 2879 元/吨，较上周上涨 38 元/吨，涨幅 1.33%。全国玉米市场普遍上涨，下游节前补库需求开始释放，玉米价格受支撑。东北玉米价格表现坚挺，农民挺价惜售情绪强，玉米上量有限，本地深加工企业到货量偏低，频繁提价刺激上量。产区吗，贸易商受订单需求支撑，收购积极性偏高。华北市场玉米价格达到相对高点后，贸易商出货意愿增强，深加工企业厂门到货有所增加，企业涨价趋势放缓。新粮上市后销售节奏提升较慢，下游传统旺季以及阶段性节前补库需求已经开始，供需略有错配，支撑玉米价格持续走高。目前仍要重点关注看基层售粮情况及农民心态。

5.2 生猪行情分析

全国外三元生猪出栏均价走势图（元/公斤）



数据来源：钢联数据

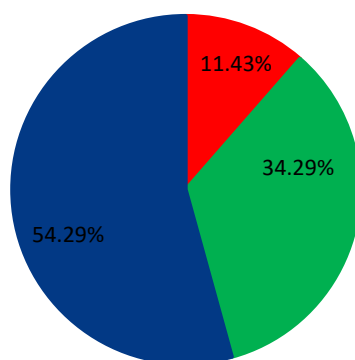
图 5 全国外三元生猪出栏均价走势图

本周生猪出栏均价为 24.33 元/公斤，较上周下跌 0.86 元/公斤，环比下跌 3.41%，同比上涨 39.51%。本周猪价涨后回落，当前窄幅震荡运行为主；近期猪价重心连续下调，前期价格高位支撑稍显不足。供应方面来看，目前养殖端产能稳定恢复中，企业淘补节奏较为稳定，叠加二次育肥预期偏高，短期市场供应相对充裕。需求方面来看，新冠疫情影响或逐渐降低，虽近期气温偏高使得腌腊行情推迟，但随着冬季深入，消费窗口将逐步开启，价格走势仍偏强震荡。整体来看，市场供需博弈持续，需求端预期缓慢复苏，猪价行情偏强震荡；但供应或仍集中释放，猪价上涨仍将承压。

第六章 市场心态调研

青脚麻鸡市场心态调研

■ 看涨 ■ 看跌 ■ 看稳



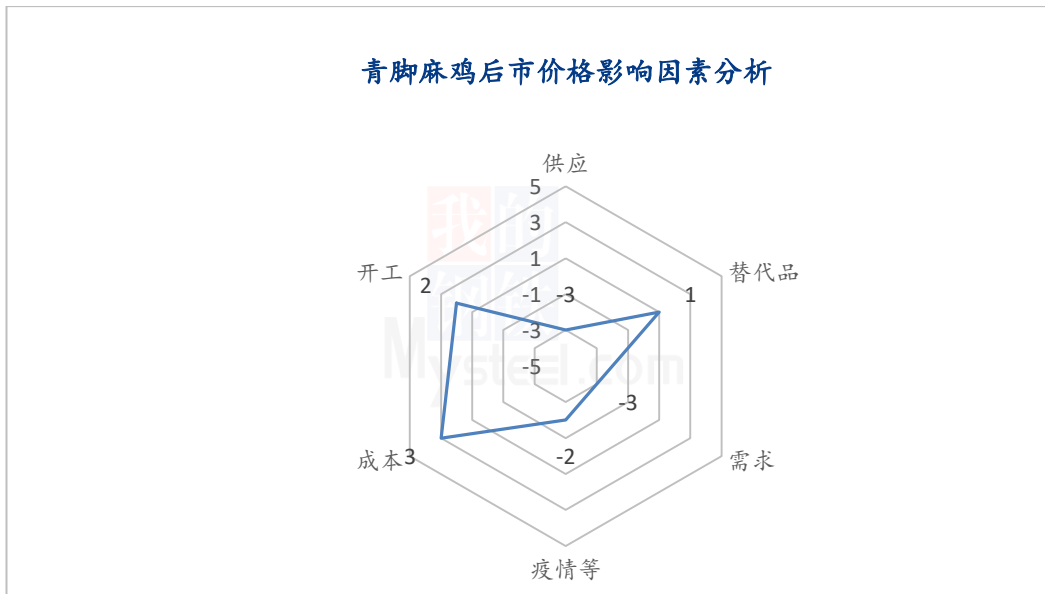
数据来源：钢联数据

图 6 青脚麻鸡市场心态调研

本周 Mysteel 农产品对 35 家样本企业进行下周市场心态调研，这 35 家样本单位有 8 家养殖端，13 家贸易端，4 家屠宰端，10 家孵化企业，看涨 4 家，看跌 12 家，看稳 19 家。平均看涨心态 11.43%，平均看跌心态 34.29%，平均看稳心态 54.29%。

总体来看，从业人员对下周市场多以震荡观点为主。当前疫情好转，主产区交通逐步解封，销售渠道开始恢复。但替代品生猪价格区间大幅震荡，削弱经销端备货情绪；除此之外，南方销区都处于疫情防控状态，鸡肉消费不佳，整体从业人员多报以观望态度。

第七章 后市价格影响因素分析



影响因素分析:

供应: 供应增量, 逐步利空

成本: 高位成本, 支撑毛鸡

需求: 需求减量, 未见好转

疫情: 疫情复发, 南方销区严重

替代品: 替代品震荡, 或有提振

开工: 经销备货积极, 稍有利多

影响因素及影响力值说明

5	重大利好	-5	重大利空
4	明显利好	-4	明显利空
3	一般利好	-3	一般利空
2	小幅利好	-2	小幅利空
1	弱势利好	-1	弱势利空

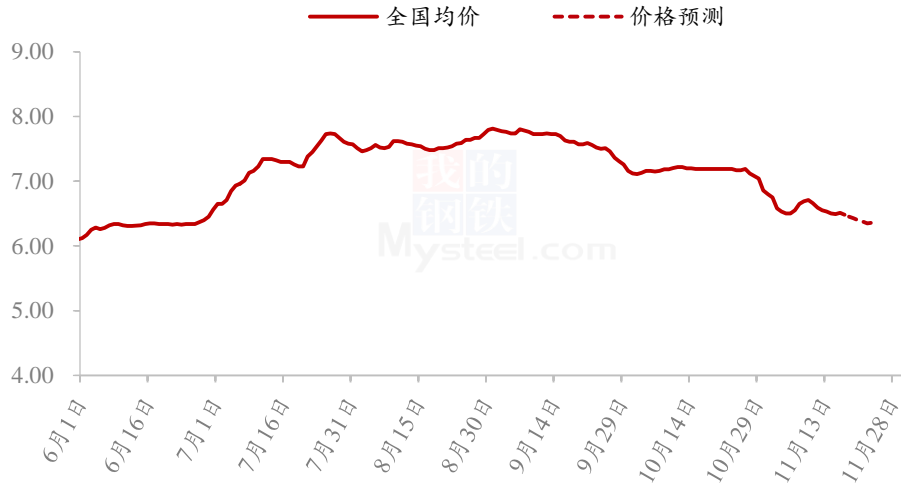
注: 以对价格的影响力确定利好利空因素, 该因素的影响力指标是通过与市场人士充分沟通后结合市场客观情况进行的综合数值判定。

第八章 肉鸡后市预测

从前期鸡苗供应角度看, 下周鸡源维持增量态势; 主产区交通运输恢复正常, 销售渠道近期或呈继续好转态势; 受饲料原料价格高涨影响, 养殖成本持续处上行通道。但替代品生猪处于震荡走势, 叠加南方主销区疫情较为严重, 整体餐饮消费低迷, 产

品走货不佳。综上所述预计下周麻鸡价格或以震荡下滑为主。

全国青脚麻鸡均价预测走势图（元/斤）



数据来源：钢联数据

图 7 全国青脚麻鸡均价预测走势图

资讯编辑：朱鹏亮 0533-7026587

程 婧 0533-7860047

资讯监督：王 涛 0533-7026866

资讯投诉：陈 杰 021-26093100