



我的
钢铁
Mysteel.com

周报

铝棒周度报告

2023. 8. 11

第 31 期

总第 237 期

Mysteel-铝棒团队

日期/地区	佛山市场	无锡市场	南昌市场
2023/8/7	18790-18930	18890-19040	18790-18930
2023/8/8	18730-18850	18900-19030	18730-18880
2023/8/9	18740-18960	18890-19020	18770-18920
2023/8/10	18800-18960	18960-19090	18840-18990
2023/8/11	18760-18960	18970-19100	18830-18970

备注：现款含税仓库自提价格，不含出库费

来源：Mysteel 铝棒价格

单位：元/吨

Mysteel 评述&一周要闻

本周重点新闻：

1、中国 7 月 PPI 同比下降 4.4%，环比下降 0.2% 2023 年 7 月份，全国工业生产者出厂价格同比下降 4.4%，环比下降 0.2%；工业生产者购进价格同比下降 6.1%，环比下降 0.5%。1—7 月平均，工业生产者出厂价格比上年同期下降 3.2%，工业生产者购进价格下降 3.5%。

2、中国 7 月 CPI 同比下降 0.3%，环比上涨 0.2% 2023 年 7 月份，全国居民消费价格同比下降 0.3%。1—7 月平均，全国居民消费价格比上年同期上涨 0.5%。7 月份，全国居民消费价格环比上涨 0.2%。

3、美国最新 CPI 数据止步“12 连降” 美国劳工统计局周四盘前公布的数据显示，美国 7 月 CPI 年率录得 3.2%，虽结束连续 12 个月的放缓，但仍低于市场先前预期的 3.3%。另外，剔除食品和能源价格的核心 CPI 年率录得 4.7%，是 2021 年 10 月以来的最低水平。

目 录

一、价格走势分析	1
1、佛山地区	2
2、无锡地区	3
3、南昌地区	4
二、库存变量分析	6
三、再生铝棒市场分析	8
四、本周宏观新闻	9

一、价格走势分析

本周中国原铝价格呈现 V 字形走势，前半周震荡下移，后程跟盘存有上涨变动，行至周五，华东铝锭现货基价报于 18550 元/吨，华南铝锭现货基价报于 18510 元/吨，两地再度处于了倒挂行情。本周中国 6063 铝棒加工费区间盘整，其中区域间呈现一定差异化表现，趋弱及维稳的行径并存，具体情况，截至本周，据 Mysteel 对于国内各主流地区 6063 铝棒加工费调研如下：佛山 250-450 元/吨；无锡 420-550 元/吨；包头 50-200 元/吨；巩义 300-400 元/吨；临沂 350-420 元/吨；南昌 280-420 元/吨；兰州 150-200 元/吨；成都 300-350 元/吨；宣城 300-360 元/吨。

中国主流地区 6063 铝棒加工费明细（规格：φ90-φ178 单位：元/吨）

	佛山	无锡	巩义	包头	临沂	南昌
2023/8/7	300-440	400-550	300-400	50-200	350-420	300-440
2023/8/8	280-400	420-550	300-400	50-200	350-420	250-400
2023/8/9	300-520	420-550	300-400	50-200	350-420	300-450
2023/8/10	300-460	420-550	300-400	50-200	350-420	300-450
2023/8/11	250-450	420-550	300-400	50-200	350-420	280-420

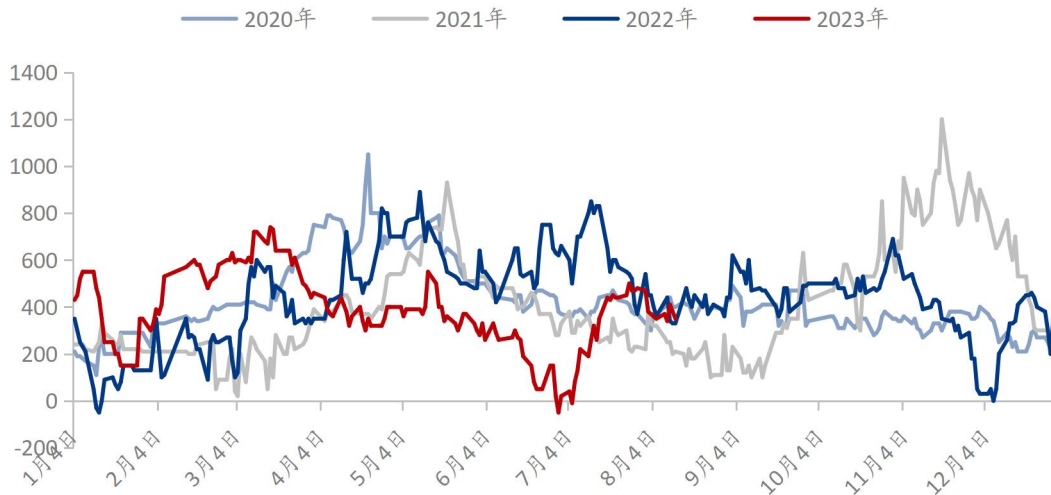
数据来源：Mysteel

通过上表的数据统计，我们可以看到，本周华南及华中地区铝棒加工费显露一定承压弱行节奏，而华东地区相对维稳，且延续前期一定挺价行情。

其中关于各地区的调整变动及市场动态情况，可参考以下分析：

1、佛山地区

(2020-2023年) 佛山市场铝棒加工费均值 (元/吨)



数据来源: Mysteel

佛山市场: 本周当地铝棒加工费趋弱运行, 本周五市场报价主流均值对比周初下调 20 元/吨。周度环比方面, 本周周度平均报价相较于上周环比下跌 4.15%; 年度同比方面, 本周周度平均报价对比去年同期同比下跌 0.54%。

规格价差方面, 据了解, 本周当地大小棒价差维持于百八十元每吨的差值, 不过部分也存有 50-70 元/吨的价差, 此外品牌之间高低跨度相对明显, 些许高值更是可达上百元每吨。通过 Mysteel 数据统计, 当前直径 90MM 规格货源主流报价运行于 350-450 元/吨, 直径 100MM 规格货源主流报价运行 350-450 元/吨, 直径 120/152/178MM 规格货源主流报价运行于 250-350 元/吨。

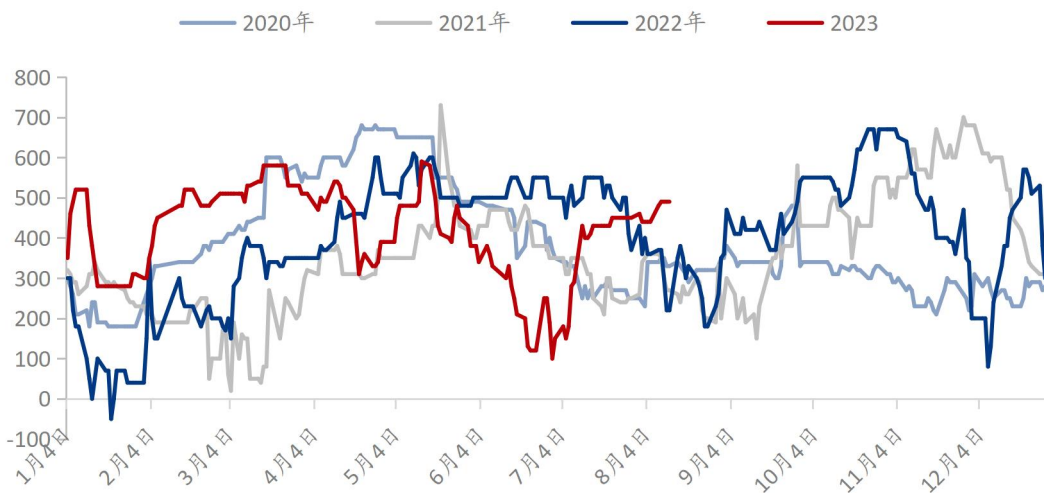
总结与预测: 本周佛山市场 6063 铝棒加工费承压下移, 周初, 现货铝价下跌, 而加工费虽有些许幅度的上调变动, 但相对来看, 市场仍存一定定价反馈, 与此同时, 途中部分报价纷纷呈现下调情形, 而周度后期, 加工费震荡下行, 低值回落至 2 字头价位, 与此同时, 交易进程中下调的操作相对甚多。成交情况, 本周当地铝棒现货交投表现欠

佳，日常交易中，持货商积极报价出货，且根据盘面及交易进展，实时存有调价举动，但奈何下游采买意愿始终偏低，同时面对调价也显得有些无动于衷，些许持货商出货情绪受挫，逐步存有随缘心态，临至周末，市场表现同样不佳，出货进度显露乏力之感。

短期来看，眼下佛山当地铝棒社库逐步上移，周度出库持续减量，而这也表明供强虚弱的节奏依旧严峻，众人情绪走低，对于后市运行并不看好，与此同时，面对不断的比价压价操作，后续加工费负重堪忧。预计下周佛山市场 6063 铝棒加工费主流报价运行区间在 250-450 元/吨。

2、无锡地区

(2020-2023年) 无锡市场铝棒加工费均值 (元/吨)



数据来源: Mysteel

无锡市场，本周当地铝棒加工费稳中盘整，本周五市场主流报价均值对比周初上调 10 元/吨。周度环比方面，本周周度平均报价相较于上周环比上涨 9.91%；年度同比方面，本周周度平均报价对比去年同期同比上涨 64.86%。

规格价差方面，本周当地大小棒价差延续 50-100 元/吨的差值区间。据 Mysteel 数据统计，当前直径 90/100 规格货源主流报价在 500-550/ 吨，直径

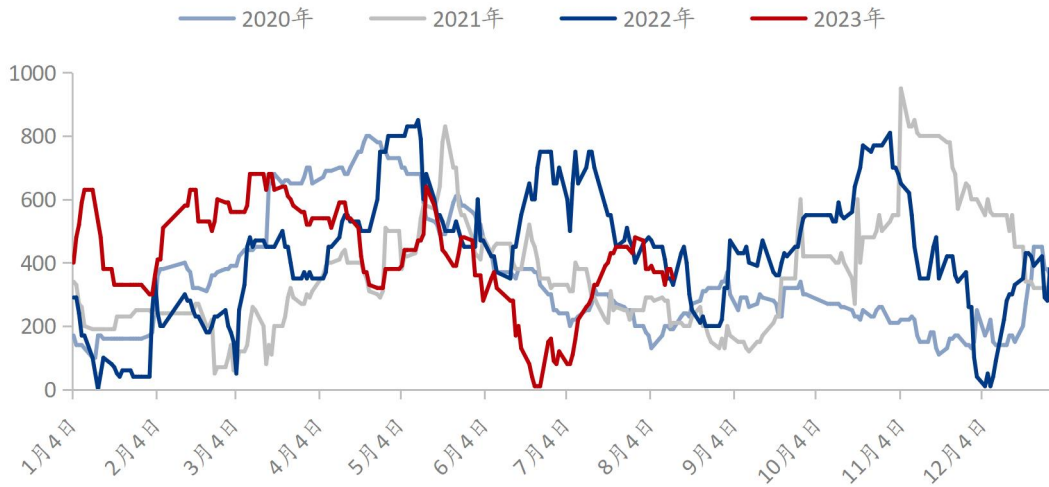
120/127/152/178MM 规格货源主流报价在 420-500 元/吨。

总结与预测：本周无锡市场 6063 铝棒加工费延续一定坚挺态势，周度期间，持货商报价基本处于维稳节奏，虽途中也同样存有些许小幅调整变动，但相对来看，大体格局暂未有明显波动，此外，由于部分货源仍存紧俏及不足的现象，从而交易途中，些许持货商暂缓报价出货操作。成交情况，本周当地铝棒现货交投整体表现一般，日常交易时段，由于缺乏太多的互动活跃度，致使氛围感略显平淡，此外加之部分卖方驻足观望，而下游依旧有一定刚需采买意愿，从而促使一些持货商出货相对流畅，反馈也随之呈现些许相对尚可的声音，只不过从整体感官来看，大格局在没有足够的买卖氛围下，始终难有明显及实质的提振。

短期来看，当地社库减量，货源发运入库量化偏少，对于加工费存有些许支撑力度，此外，现阶段陆续有反馈下游需求相较前期稍有改善，其中光伏产业更是其中代表，而这也对于部分持货商挺价情绪存有一定助力，不过据悉，目前货源汽运直发到厂比例大，而企业延续按订单操作，所以整体并未呈现需强供弱的情形，加工费些许看似高价亮眼，但实质转换却并不理想，买卖双方皆在观望中互相博弈，比拼耐性。预计下周无锡市场 6063 铝棒加工费主流报价运行区间在 350-550 元/吨。

3、南昌地区

(2020-2023年) 南昌市场铝棒加工费均值 (元/吨)



数据来源: Mysteel

南昌市场, 本周当地铝棒加工费震荡下移, 本周五市场主流报价均值对比周初下调 20 元/吨。周度环比方面, 本周周度平均报价相较于上周环比下跌 9.05%; 年度同比方面, 本周周度平均报价对比去年同期同比下跌 4.23%。

规格价差方面, 本周当地大小棒价差自二三十至百元皆有反馈, 其中品牌差值依旧较为明显。据 Mysteel 了解, 目前直径 90MM 货源主流报价集中在 350-420 元/吨, 直径 100/120/152/178MM 货源主流报价集中在 280-350 元/吨。

总结与预测: 本周南昌市场 6063 铝棒加工费趋弱震荡, 周度期间, 现货铝价跟盘起伏波动, 加工费小幅随之调整, 且途中下调操作比例增多, 相对低值处于 2 字头价位徘徊, 部分偏高价位虽然触及四五百的点位, 但却难有一定认可度, 成交情况, 本周当地铝棒现货交投表现平平, 交易途中, 市场缺乏氛围感, 下游采买积极性低, 同时据部分持货商反馈, 企业询价意愿都略显不足, 同时面对下调加工费的举动, 也并未刺激带动购买情绪, 相反, 在间歇性的比价后, 更多的选择了观望态度, 而寥寥有限的走量也依旧集中于刚需低采急用的层面。

短期来看, 市场积极性同样欠缺, 需求不足致使企业难有活跃的交易意愿, 不畅的

货源流通进程，也促使部分持货商出货激情降温，两者叠加，市场气氛显露一定冷清态势。预计下周南昌市场 6063 铝棒加工费主流报价运行区间在 300-450 元/吨。

二、库存变量分析

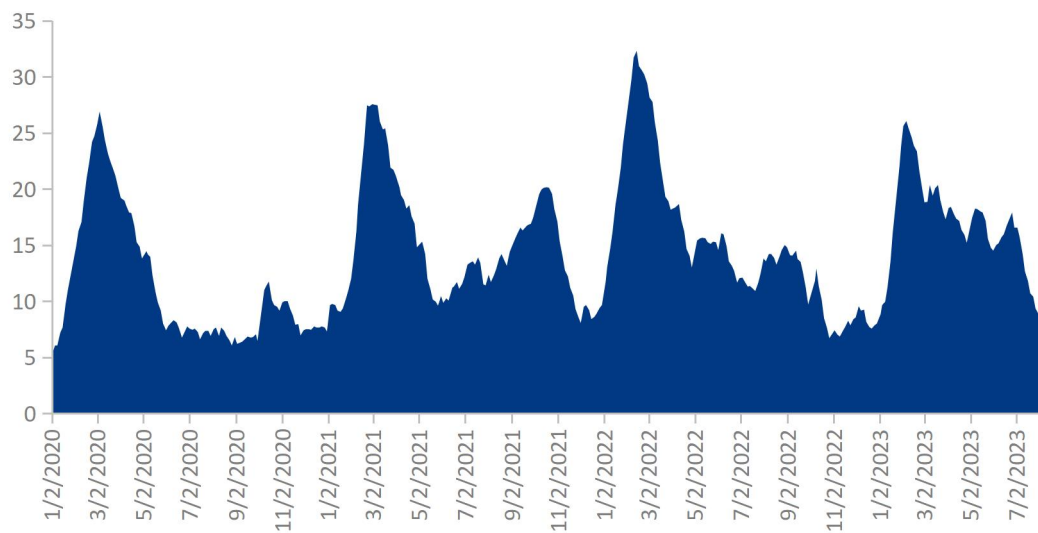
中国九地 6063 铝棒社会库存 (单位: 万吨)

	佛山	无锡	南昌	常州	湖州	成都	巩义	洛阳	芜湖	合计
2023/8/3	3.85	1.45	0.8	0.5	1.6	0.6	0.15	0.5	0.2	9.65
2023/8/10	4.15	0.9	0.8	0.45	1.5	0.6	0.15	0.5	0.3	9.35
变化量	+0.3	-0.55	-	-0.05	-0.1	-	-	-	0.1	-0.3

数据来源: Mysteel

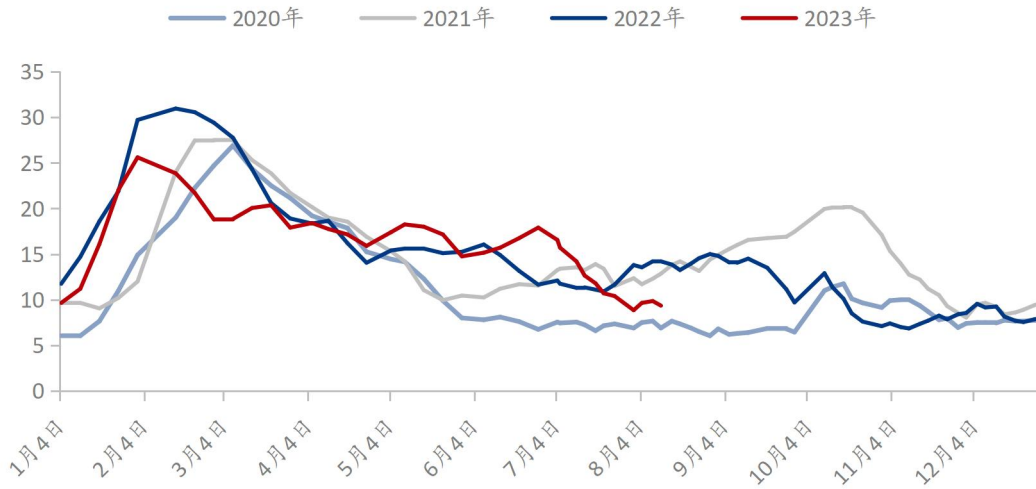
库存方面，截至本周四，Mysteel 铝棒团队对于中国九地铝棒社会仓库现货显性库存总量统计为 9.35 万吨，对比上周同期小幅减少。

(2020-2023年) 中国铝棒社库总量 (万吨)



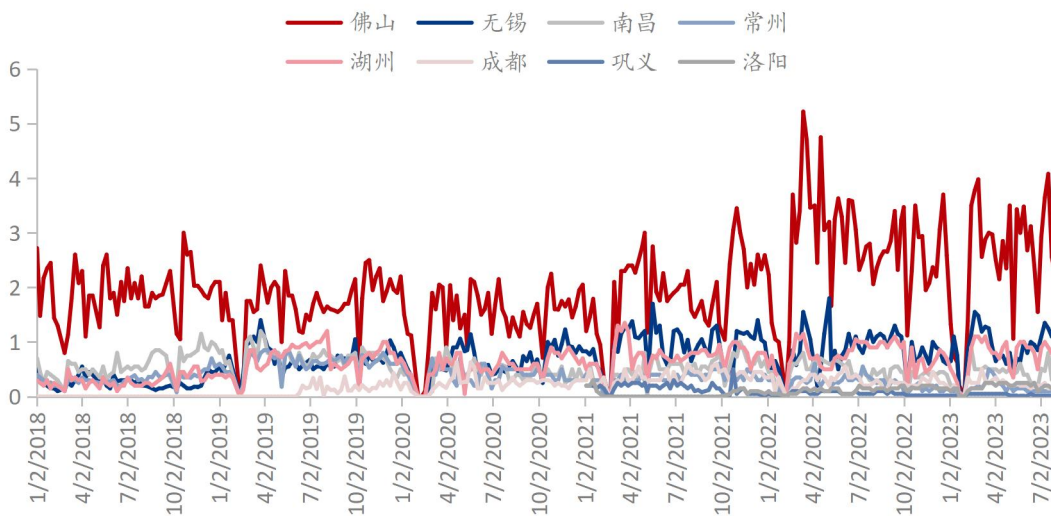
数据来源: Mysteel

(2020-2023年) 中国铝棒社库总量 (万吨)



数据来源: Mysteel

(2018-2023年) 中国八地铝棒社会仓库出库量 (万吨)



数据来源: Mysteel

据 Mysteel 铝棒团队统计: 2023/7/31-2023/8/6 中国八地铝棒社会仓库出库量为 4.38 万吨, 相较于上期减少 0.76 万吨, 华东及华南地区皆呈现减量行情, 其中佛山地区下降较为突出。

总结与预测: 本周中国九地铝棒社库总量对比上周同期略有下移, 其中减量主要集中在华东地区, 而佛山市场库存量化继续存有增加态势, 华东地区据了解, 近期到货入

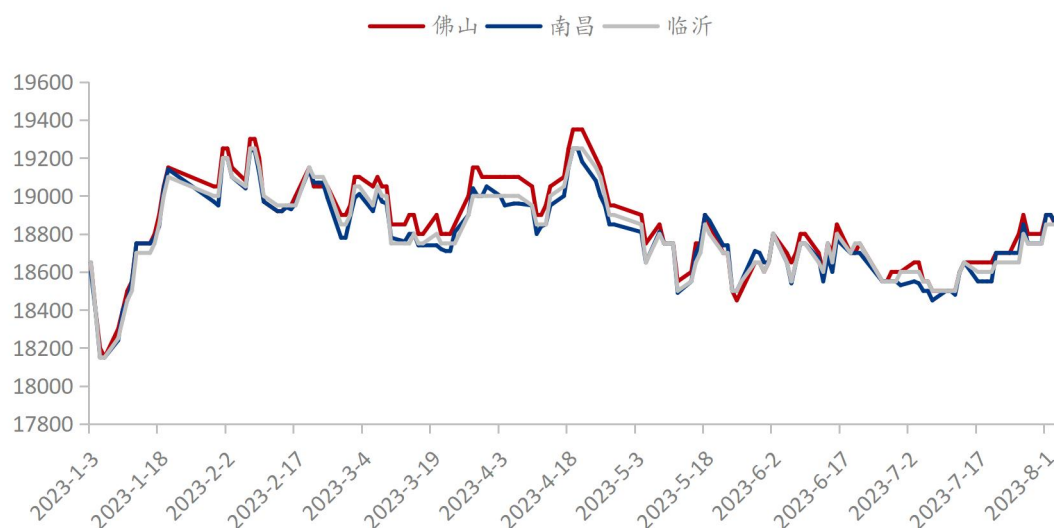
库量偏少，除些许固定品牌货源存有部分入库体量外，市场以汽运直发到厂模式为主。

预计下周中国九地铝棒社库总量或维持小幅调整节奏。

三、再生铝棒市场分析

截至本周五，再生铝棒主要废铝原料之一型材白料旧料不含税自提价维持在15300-15650元/吨，较上周五价格上涨50-150元/吨。中国主流地区A棒（铁0.2%-0.25%）再生铝棒含税价格维系在18750-18850元/吨，不含税维系在17650-17800元/吨；B棒（铁0.25%-0.35%）再生铝棒含税价格整体维系在18650-18700元/吨，不含税维系在17450-17600元/吨；C棒（铁0.35%-0.55%）再生铝棒含税价格维系在18500-18600元/吨，不含税维系在17350-17400元/吨（以上为送到价格）。再生铝棒含税价格/不含税价格较上周上涨50元/吨左右，较上周整体变化不大。

2023年中国三地B棒价格走势（元/吨）



数据来源: Mysteel

市场方面：废铝原料端：市场原料供应仍旧较为紧张，价格持续坚挺，铝棒生产成

本偏高。棒厂供应端：天气炎热，大部分再生棒厂家计划减量生产，中大型再生棒厂依旧维持原量生产。受7月中下旬需求带动，棒厂库存去化，按需生产，市场现货流通量偏少。下游需求端：本周铝价维持区间小幅震荡，铝价变化不大对下游冲击力较小，型材厂家采购意愿偏低，现接现用为主，少有囤量。

价差方面：从区域来看，交易期间江西市场与湖北、安徽市场点价报价趋同；湖南，广东市场再生铝棒价格趋高，高于其他市场150元/吨左右，主要原因是废铝原材料紧缺，生产受到限制，且成本偏高，成交主要为本地及周边；河北、山东、江苏、河南市场周均报价为主，稳定且价格趋同。从替代性来看，铝水棒与B棒价差变化较小，维持在150~250元/吨之间，替代性一般。

订单方面：本周价格在成本支撑下相对坚挺，下游买兴意愿未见提升，市场需求稍有弱化。据Mysteel铝材团队调研，月产量在10000吨以上的大厂排产3-5天，厂内库存百来吨；月产量在4000-6000吨的中小型厂排产2-5天，库存基本去化，小部分有几百吨库存；月产量在3000吨以下的小厂普遍开一台炉子，维持快进快出状态，厂内未留库存。

总结与预测：铝价短期预计维持区间震荡；本周市场交投节奏稍有放缓，下游刚需为主，整体成交较为一般，预计下周B棒（铁0.3%-0.35%内）含税送到参考值：周均+100~+150，不含税下浮900-1100。（单位：元/吨）

四、本周宏观新闻

中国零售业景气指数连续8个月维持在扩张区间 中国商业联合会6日发布8月份中国零售业景气指数(CRPI): 8月份,中国零售业景气指数为50.3%,较上月微升0.2

个百分点，连续 8 个月维持在扩张区间。

今年前 7 个月我国进出口增长 0.4% 据海关统计，今年前 7 个月，我国进出口总值 23.55 万亿元人民币，同比（下同）增长 0.4%。其中，出口 13.47 万亿元，增长 1.5%；进口 10.08 万亿元，下降 1.1%；贸易顺差 3.39 万亿元，扩大 10.3%。

7 月中国中小企业发展指数继续回升 中国中小企业协会 8 月 9 日发布，7 月中国中小企业发展指数为 89.3，比上个月上升 0.2 点，连续两个月回升。7 月，中国中小企业发展指数的 8 个分项指数 5 升 1 平 2 降，其中宏观经济感受指数和投入指数涨幅最为明显。

中国 7 月 PPI 同比下降 4.4%，环比下降 0.2% 2023 年 7 月份，全国工业生产者出厂价格同比下降 4.4%，环比下降 0.2%；工业生产者购进价格同比下降 6.1%，环比下降 0.5%。1—7 月平均，工业生产者出厂价格比上年同期下降 3.2%，工业生产者购进价格下降 3.5%。

中国 7 月 CPI 同比下降 0.3%，环比上涨 0.2% 2023 年 7 月份，全国居民消费价格同比下降 0.3%。1—7 月平均，全国居民消费价格比上年同期上涨 0.5%。7 月份，全国居民消费价格环比上涨 0.2%。

7 月全球制造业 PMI 为 47.9%，全球经济下行态势未改 中国物流与采购联合会 6 日发布数据显示，7 月份全球制造业采购经理指数(PMI)为 47.9%，较上月上升 0.1 个百分点，结束了连续 4 个月环比下降的走势。但指数已连续两个月处于 48%以下的较低水平，显示当前全球经济下行态势未改。

德国 7 月 CPI 环比增长 0.3%，同比增长 6.2% 德国 7 月 CPI 环比增长 0.3%，预期 0.30%，前值 0.30%；7 月 CPI 同比增长 6.2%，预期 6.20%，前值 6.20%。

美国最新 CPI 数据止步 “12 连降” 美国劳工统计局周四盘前公布的数据显示，美国 7 月 CPI 年率录得 3.2%，虽结束连续 12 个月的放缓，但仍低于市场先前预期的 3.3%。另外，剔除食品和能源价格的核心 CPI 年率录得 4.7%，是 2021 年 10 月以来的最低水平。

» 免责声明 DISCLAIMER

本研究报告仅供上海钢联电子商务股份有限公司及“Mysteel 铝棒”客户使用，Mysteel 铝棒研究团队不会因接收人收到本报告而视其为本公司的当然客户。

本研究报告由 Mysteel 铝棒研究团队制作，是基于研究团队认为可靠的且目前已公开的信息撰写，我们力求但不保证该信息的准确性和完整性，客户也不应该认为该信息是准确和完整的。同时，本团队不保证文中观点或陈述不会发生任何变更，在不同时期，本团队可发出与本报告所载资料、意见及推测不一致的报告。

Mysteel 铝棒研究团队会适时更新我们的研究，但可能会因某些规定而无法做到，在任何情况下，本报告中的信息或所表述的意见并不构成对任何人的投资建议，也没有考虑到个别客户特殊的投资目标、财务状况或需求。客户应考虑本报告中的任何意见或建议是否符合其特定状况，若有必要应寻求专家意见，本公司及雇员不对使用本报告而引致的任何直接或者间接损失负任何责任。

本报告所载的资料、工具、意见及推测只提供给客户作参考之用，并非作为或被视为出售或购买证券或其他投资标的的邀请或向人作出邀请。

本报告涉及期货、期权及其它衍生工具的交易，因其包括重大的市场风险，因此并不适合所有投资者。在任何情况下，本团队不对任何人因使用本报告中的任何内容所引致的任何损失负任何责任，投资者需自行承担风险。

本报告版权归 Mysteel 铝棒研究团队所有，未获得 Mysteel 铝棒研究团队事先书面授权，任何人不得对本报告进行任何形式的发布、复制或出版作任何用途，合法取得本报告的途径为本公司网站及本公司授权的渠道。

编辑指导：佟以来 021-26093898

研究团队：佟以来 赵仁山 卢子琦
秦绮 张观福生 张慧
陈琪琪

扫描关注：



APP



网页



公众号