

Mysteel 数据：全国主要地区大豆及豆粕库存统计（20210922）

据 Mysteel 对国内主要油厂调查数据显示：2021 年第 37 周，全国主要油厂 [大豆库存](#) 增加，[豆粕](#) 库存及未执行合同均下降。

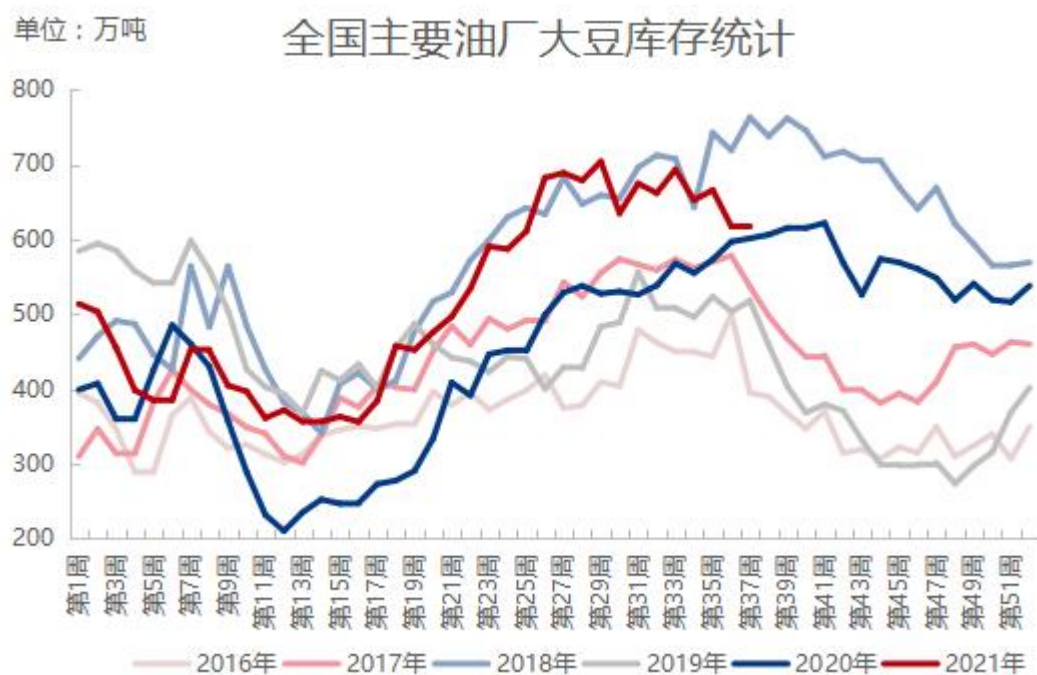
开机情况：第 37 周（9 月 11 日至 9 月 17 日）111 油厂大豆实际压榨量为 189.07 万吨，开机率为 66.69%。

成交情况：第 37 周共成交 76.42 万吨，日均成交 12.74 万吨，成交均价 3816 元/吨。

	截止日当周	大豆	豆粕	未执行合同
西北	9 月 17 日	18.4	0.57	5.15
	9 月 10 日	12.1	0.25	5.3
	增减	6.3	0.32	-0.15
东北	9 月 17 日	109.4	5.1	45.8
	9 月 10 日	125	3.98	60.1
	增减	-15.6	1.12	-14.3
华北	9 月 17 日	102	2.9	40.9
	9 月 10 日	100.1	3.2	57.2
	增减	1.9	-0.3	-16.3
山东	9 月 17 日	74.2	8.7	69.2
	9 月 10 日	60	10.1	80.6
	增减	14.2	-1.4	-11.4
河南	9 月 17 日	4.4	0.5	4.8
	9 月 10 日	6.5	0.9	5.9
	增减	-2.1	-0.4	-1.1
华东	9 月 17 日	110.3	41.5	146
	9 月 10 日	120.5	52.13	162.85
	增减	-10.2	-10.63	-16.85
川渝	9 月 17 日	13.6	7.3	33.3
	9 月 10 日	12.9	6.9	33.8
	增减	0.7	0.4	-0.5
福建	9 月 17 日	34.1	1.62	19.1
	9 月 10 日	28.2	0.8	15.5
	增减	5.9	0.82	3.6
广西	9 月 17 日	48.6	9.7	31.5
	9 月 10 日	54.06	7.1	35.3
	增减	-5.46	2.6	-3.8
广东	9 月 17 日	93.8	6.55	69
	9 月 10 日	86.3	9	74.2

	增减	7.5	-2.45	-5.2
两湖	9月17日	8.5	2.8	6.4
	9月10日	11.5	2.45	7.6
	增减	-3	0.35	-1.2
合计	9月17日	617.3	87.24	471.15
	9月10日	617.16	96.81	538.35
	增减	0.14	-9.57	-67.2
增减百分比		0.02%	-9.89%	-12.48%
同比	增减	16.06	-26.67	-210.96
	增减百分比	2.67%	-23.41%	-30.93%

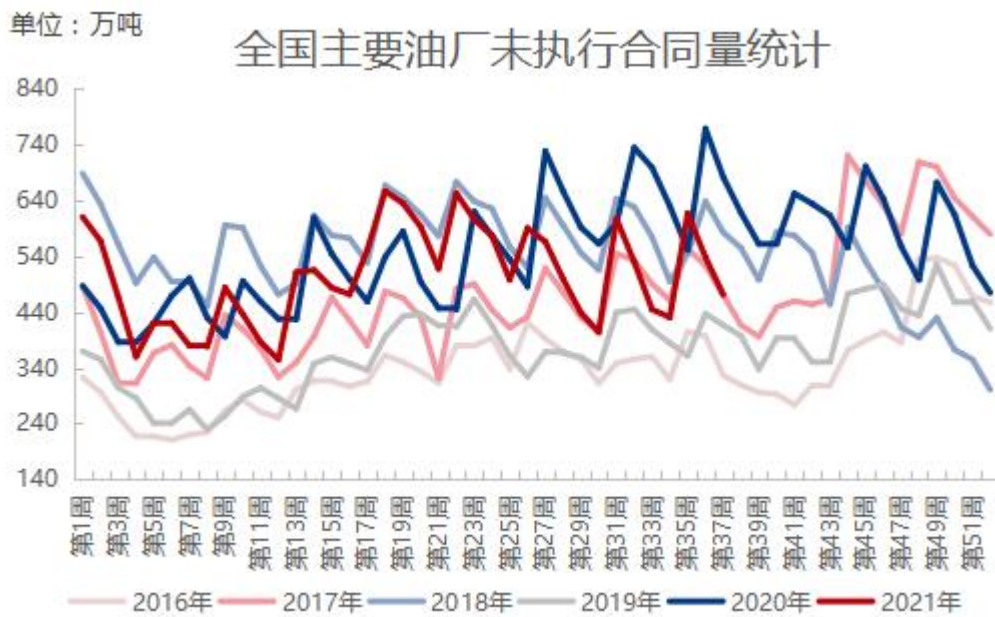
其中大豆库存 617.3 万吨,较上周增加 0.14 万吨,增幅 0.02%,同比去年增加 16.06 万吨,增幅 2.67%。



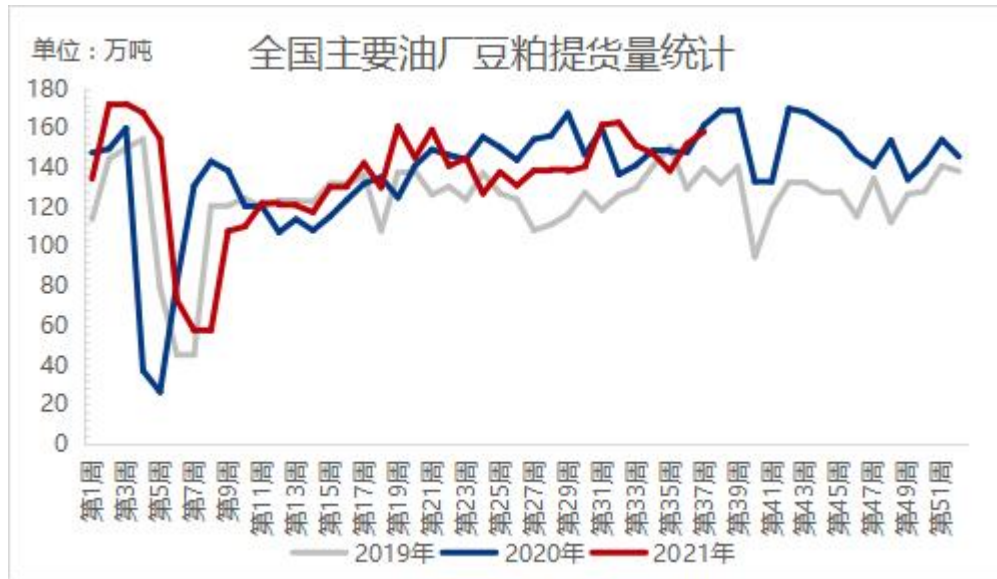
豆粕库存 87.24 万吨,较上周减少 9.57 万吨,减幅 9.89%,同比去年减少 26.67 万吨,减幅 23.41%。



未执行合同为 471.15 万吨，较上周减少 67.2 万吨，减幅 12.48%，比去年同期减少 210.96 万吨，减幅 30.93%。



豆粕提货量 157.99 万吨，较上周增加 6.01 万吨，增幅 3.8%，同比去年减少 1.04 万吨，减幅 0.66%。



资讯编辑：杨纯 021-26094118
 资讯监督：朱喜安 021-26093675
 资讯投诉：陈杰 021-26093100

免责声明： Mysteel 力求使用合理的数据调研方法，在数据发布的过程中避免复杂的数据运算，客观公正地表达数据调研的原始内容，但这并不构成对客户直接决策建议，客户不应以此取代自己的独立判断，客户应该十分清楚，其据此做出的任何决策与 Mysteel 及其员工无关。调研中的数据均来源于本公司合法获得的相关资料，不存在因不正当手段获取的数据。Mysteel 不确定客户收到本数据调研时相关数据是否已发生变更，调研中的数据和解读仅供参考，在任何情况下，Mysteel 对客户及其员工对使用本数据调研及解读所引发的任何直接或间接损失概不负责，任何形式的分享收益或者分担损失的书面或口头承诺均为无效，Mysteel 及员工亦不为客户因使用本数据调研或解读内容引起的任何损失承担任何责任。

版权声明： 本调研内容中所涉及的数据版权归 Mysteel 所有，为非公开资料，仅供 Mysteel 客户使用。未经 Mysteel 书面授权，任何人不得以任何形式传送、发布、复制、转载、播放、展示或以其他方式使用本调研中的数据内容，否则均构成知识产权的侵犯。Mysteel 保留对任何侵权行为和有悖数据的引用行为进行追究的权利。申请授权及投诉，请联系 Mysteel (021-26093397) 处理。

全国主要地区大豆及豆粕库存统计调研指标注释说明

调研指标注释说明：

1、“库存”指跟踪的 111 家样本企业（除华东外）的厂内物理库存。其中华东的豆粕库存是厂内库存+在途库存，因为华东常年有向沿江的川渝、两湖、江西船运发豆粕的情况，以船代库。

2、“未执行合同”指跟踪的 111 家样本企业的已售出后期待执行的合同数量。

数据采集方式：电话调研、微信调研

数据采集频率：周度，每周一调研截止到上周五的油厂库存量。

数据发布频率：周度

数据发布日期：每周一

发布时间：北京时间 17:00

数据发布地：<https://www.myagric.com/21/0922/11/3825F06F6C65B04F.html>

样本代表说明：样本覆盖了国内东北、华北、华东、华南、西南、西北区域 111 家大豆压榨厂，111 家大豆压榨厂库存占全国大豆压榨厂库存的 92%。

