

青脚麻鸡市场

周度报告

(2023.8.10-2023.8.17)



Mysteel 农产品

编辑：邹雨微

电话：0533-7026865

邮箱：zouyuwei@mysteel.com

青脚麻鸡市场周度报告

(2023.8.10-2023.8.17)

研究方法及标准

报告中的数据皆为本机构自有的调研数据，我们通过与市场业内人士的电话交流、在线交流、实地调研等方式对报告中数据进行验证和修正，以力求真实的反馈市场情况，并给出相应的结论，为客户的决策提供必要的帮助和参考。

报告可信度及声明

Mysteel 农产品力求以最详实的信息为客户提供指导与帮助，但对于据此报告做出的任何商业决策可能产生的风险，本机构不承担任何法律责任。

目 录

青脚麻鸡市场周度报告	- 2 -
本周核心观点.....	- 4 -
第二章 本周青脚麻鸡市场分析	- 4 -
2.1 本周青脚麻鸡市场分析.....	- 4 -
第三章 供需面数据监测情况	- 5 -
3.1 本周国内孵化企业青脚麻鸡出苗量分析.....	- 5 -
第四章 养殖盈利数据监测情况	- 6 -
第五章 饲料原料及替代品.....	- 7 -
5.1 玉米行情分析.....	- 7 -
5.2 生猪行情分析.....	- 7 -
第六章 市场心态调研.....	- 8 -
第七章 后市价格影响因素分析	- 10 -
第八章 青脚麻鸡后市预测.....	- 11 -

本周核心观点

本周，青脚麻鸡全国均价较上周继续小幅上行，周内稳中偏弱运行。供应方面，由于养殖端前期盼涨心态较强，压栏惜售，周前期山东地区麻鸡养殖户出栏积极性较高，麻鸡供应充足，其他地区鸡源共赢一般。而需求方面，本周麻鸡走货平稳，冻厂走货尚可。下周，三伏天结束，毛鸡出栏或增多，供应继续增加，而升学宴等对需求带来增量，供需双增，进入供需博弈阶段，预计下周麻鸡价格先稳后涨。

表 1 本周基本面概述

	类别	本周	上周	涨跌
供需	青脚麻鸡苗周度出苗量（万羽）	100.8	102.4	-1.56%
利润	青脚麻鸡养殖利润（元/只）	6.70	6.14	9.12%
价格	青脚麻鸡苗价格（元/羽）	3.02	3.17	-4.73%
	青脚麻鸡价格（元/斤）	6.54	6.43	1.71%

第二章 本周青脚麻鸡市场分析

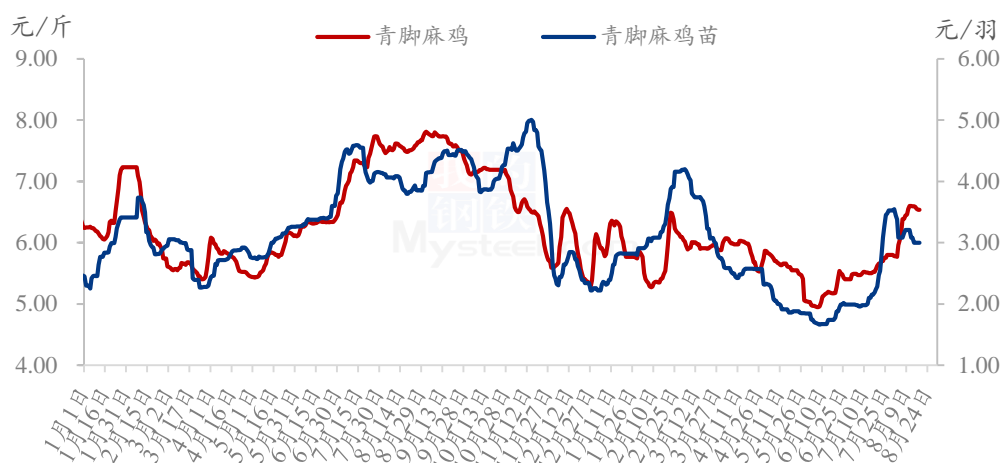
2.1 本周青脚麻鸡市场分析

2.1.1 本周青脚麻鸡价格偏弱运行

本周青脚麻鸡苗均价 3.02 元/羽，较上周均价下跌 0.15 元/羽，环比降幅 4.73%。本周青脚麻鸡苗价格稳中偏弱运行。主要受到毛鸡价格回落和饲料上涨两方面因素的影响。饲料价格上涨，养户养殖成本增加，对鸡苗价格形成压制。养殖端补栏积极性偏低，企业排苗不畅，一单一议，商谈空间加大，价格下行。

本周青脚麻鸡均价 6.54 元/斤，较上周均价上涨 0.11 元/斤，环比涨幅 1.71%，本周全国青脚麻鸡市场价格偏弱运行。山东地区前期养殖端盼涨心切，压栏惜售，本周麻鸡出栏增多，供应较为宽松。终端需求平尚可，未见明显增量，市场交投活跃度一般。

全国青脚麻鸡、青脚麻鸡苗均价走势图



数据来源：钢联数据

图 1 全国青脚麻鸡、青脚麻鸡苗均价走势图

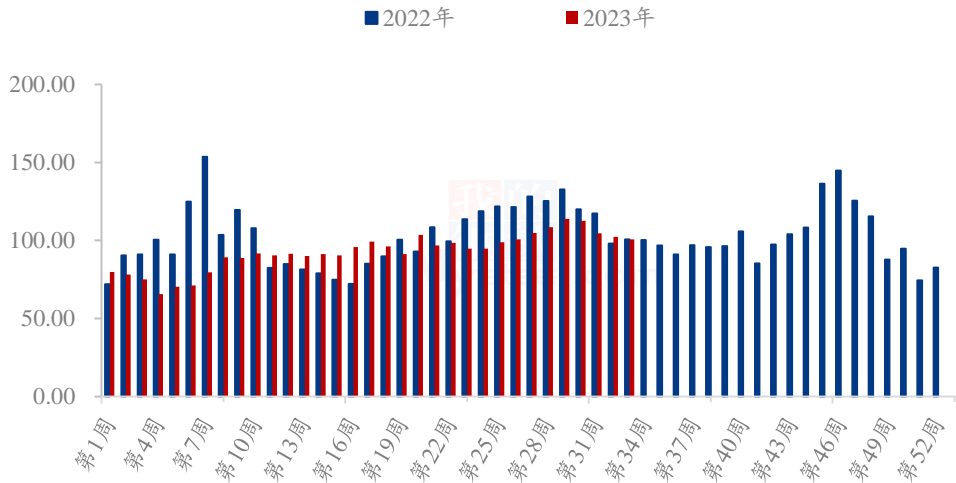
第三章 供需面数据监测情况

3.1 本周国内孵化企业青脚麻鸡出苗量分析

据 Mysteel 农产品数据监测，本周样本企业统计出苗量 100.8 万羽，较上周出苗量减少 1.6 万羽，环比降幅 1.56%。

本周青脚麻鸡苗样本企业出苗量减少，主要是上月部分种禽企业淘汰父母代种鸡操作较多，在产父母代种鸡存栏量较前期减少，按照孵化周期推算种禽企业出苗量减少。

(2022年-2023年) 青脚麻鸡样本企业出苗量趋势图 (万羽)



数据来源：钢联数据

图 2 国内孵化企业青脚麻鸡出苗量走势图

第四章 养殖盈利数据监测情况

按出栏毛鸡体重 5.50 斤/只，平均料比 2.10 计算，理论上本周出栏青脚麻鸡平均理论养殖盈利在 6.70 元/只，较上周上涨 0.56 元/只，环比增幅 9.12%。

本周麻鸡养殖端盈利较上周继续增多。最主要原因还是毛鸡价格较上周高。且对应前期鸡苗价格不高。周内，麻鸡养殖利润呈下滑走势，主要受毛鸡价格下滑和饲料价格上涨两方面影响。

全国青脚麻鸡养殖盈利走势图 (单位：元/只)

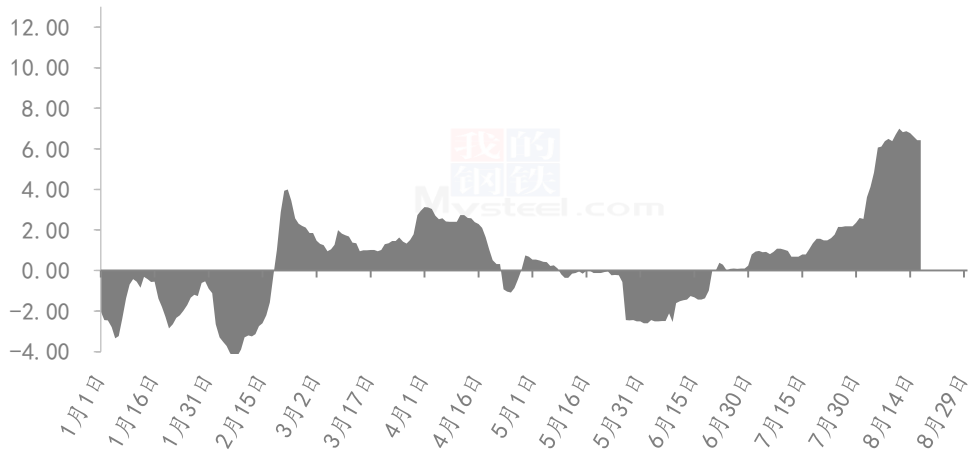
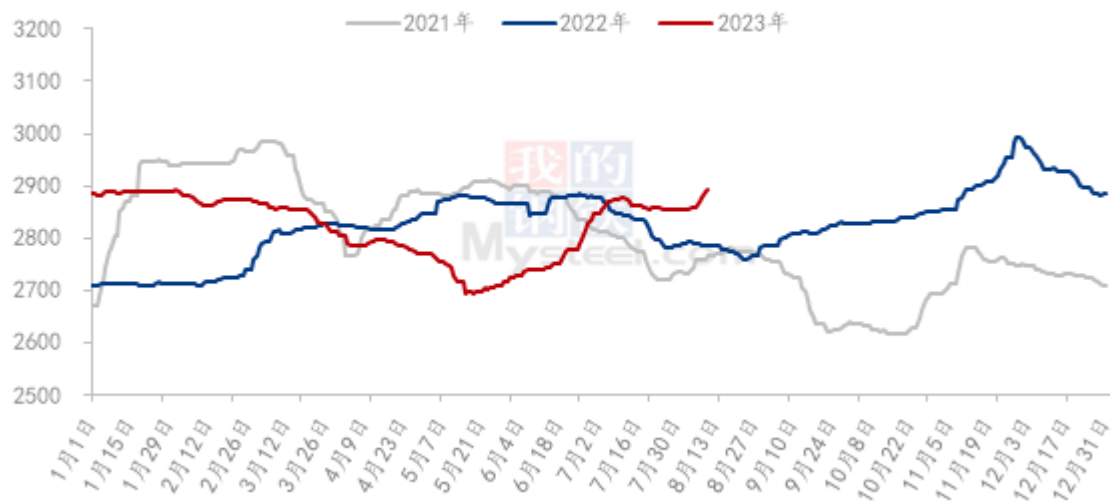


图 3 全国青脚麻鸡养殖盈利走势图

第五章 饲料原料及替代品

5.1 玉米行情分析

2021-2023年全国玉米均价走势（元/吨）



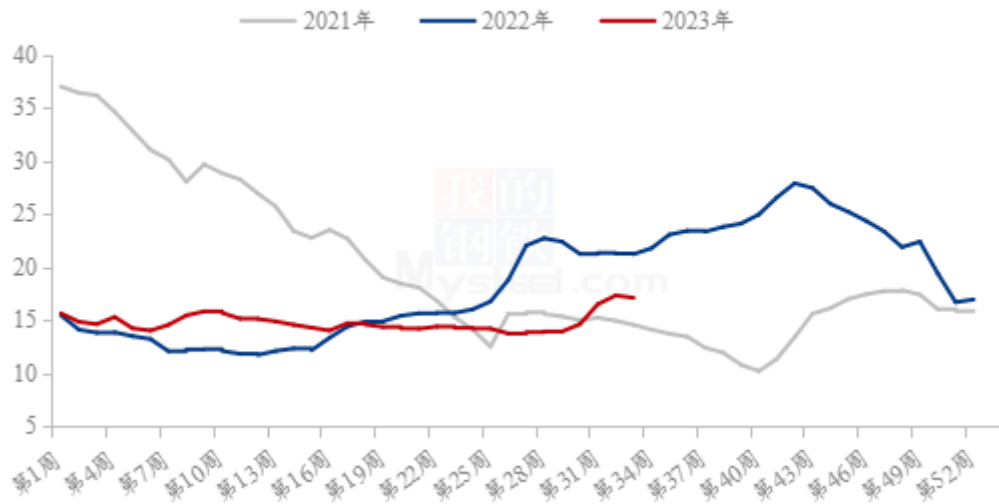
数据来源：钢联数据

图 4 2021-2023 年全国玉米均价走势

本周东北玉米价格上涨为主，物流成本上涨挤占部分涨价利润。周初出现大范围降水，发运和物流受阻，个别地区低洼地块出现积水，引发市场对新作产量的担忧，产区出货节奏放缓，报价上涨。华北地区玉米价格快速上涨。本地货源出货量较少，东北粮源入关速度放缓，市场供应维持偏紧状态，深加工企业门前到货量维持低位。销区玉米市场偏强运行，多重利好因素提振玉米价格快速上涨，港口贸易商挺价积极。但下游饲料企业以满足刚需为主，可选择替代品较多。目前市场看涨情绪仍较浓，预计短期玉米价格维持高位，关注产区天气及市场心态变化。

5.2 生猪行情分析

全国外三元生猪出栏均价走势图（元/公斤）



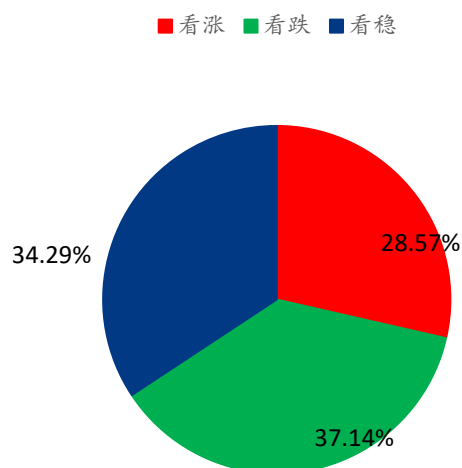
数据来源：钢联数据

图 5 全国外三元生猪出栏均价走势图

本周生猪出栏均价在 17.10 元/公斤，较上周下跌 0.22 元/公斤，环比下跌 1.27%，同比下跌 19.38%。本周猪价先涨后跌，整体波动幅度较小，周度重心偏弱下行。供应方面来看，市场猪源供给无明显变化，养殖端量价难齐升，企业月度计划进度偏缓，散户惜售情绪偏强，整体出栏情况较为一般。需求方面来看，终端屠企收猪成本较高而白条难上量，批发零售情况不如人意，贸易商接货谨慎，二育入场较为有限，需求端整体支撑薄弱。整体来看，市场上下游心态博弈，供需阶段性僵持延续，短期行情变化不明显，预计猪价涨跌空间有限，整体走势延续窄幅调整。

第六章 市场心态调研

青脚麻鸡市场心态调研



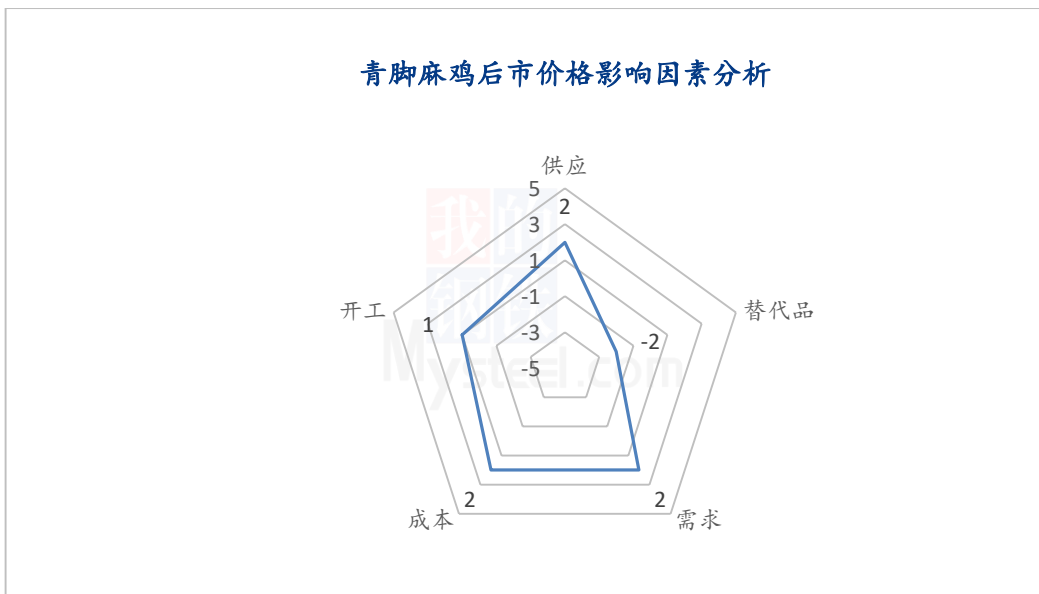
数据来源：钢联数据

图 6 青脚麻鸡市场心态调研

本周 Mysteel 农产品对 35 家样本企业进行下周市场心态调研，这 35 家样本单位有 8 家养殖端，13 家贸易端，4 家屠宰端，10 家孵化企业，看涨 10 家，看跌 13 家，看稳 12 家。平均看涨心态占比 28.57%，看跌心态占比 37.14%，看稳心态占比 34.29%。

总体来看，业内对下周市场的所持心态不一，各心态占比差距不大。看涨主要是对麻鸡下游需求看好；看跌主要是由于下周三伏天结束，麻鸡供应或将增量，利空麻鸡价格，而需求增量不及供应增量；看稳主要是认为价格无继续下调空间，下周供需双增，价格持稳运行。

第七章 后市价格影响因素分析



影响因素分析：

供应：麻鸡供应逐渐宽松

成本：鸡苗成本下行，饲料价格上涨

需求：家庭消费或增多，需求转好

开工：开工常态化，支撑尚可

替代品：生猪弱势运行，压制毛鸡

影响因素及影响力值说明

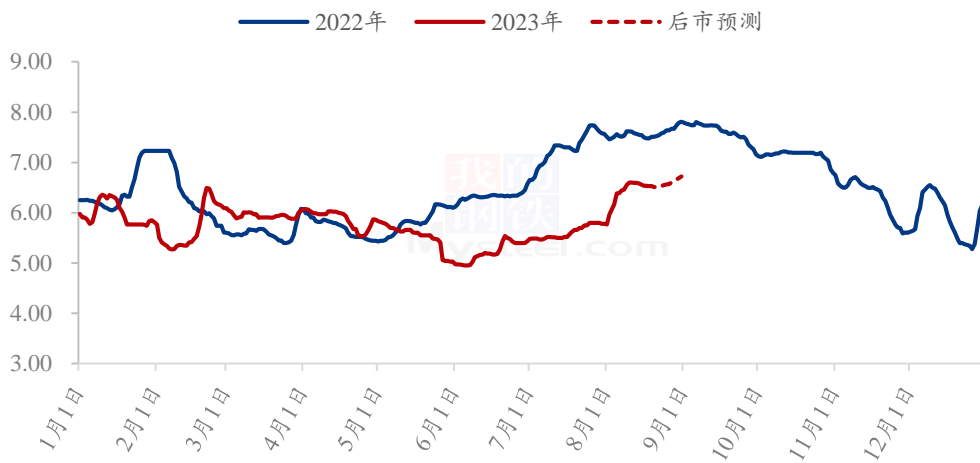
5	重大利好	-5	重大利空
4	明显利好	-4	明显利空
3	一般利好	-3	一般利空
2	小幅利好	-2	小幅利空
1	弱势利好	-1	弱势利空

注：以对价格的影响力确定利好利空因素，该因素的影响力指标是通过与市场人士充分沟通后结合市场客观情况进行的综合数值判定。

第八章 青脚麻鸡后市预测

下周，鸡苗价格或震荡偏弱运行，麻鸡价格稳中偏弱的同时饲料价格不断上涨，一定程度上压缩养殖盈利空间，对鸡苗价格形成压制，苗价易跌难涨。毛鸡价格方面。从供应端来看，下周，三伏天结束，麻鸡供应量增多，利空麻鸡价格。从需求端来看，各地升学宴火热进行，或对需求带来明显提振，利好麻鸡价格。供需博弈，预计下周麻鸡价格先稳后涨。

(2022年-2023年) 全国青脚麻鸡均价预测走势图 (元/斤)



数据来源：钢联数据

图 7 全国青脚麻鸡均价预测走势图

资讯编辑：邹雨微 0533-7026865

资讯监督：王涛 0533-7026866

资讯投诉：陈杰 021-26093100