

大蒜市场 周度报告

(2023.8.10-8.17)



Mysteel 农产品

编辑：朱珊珊

电话：0533-7026113

邮箱：zhushanshana@123.com

传真：021-26093064@123.com

我的
钢铁
Mysteel.com

农产品

大蒜市场周度报告

(2023. 8. 10-8. 17)

研究方法及标准

报告中的数据皆为本机构自有的调研数据，我们通过与市场业内人士的电话交流、在线交流、实地调研等方式对报告中数据进行验证和修正，以力求真实的反馈市场情况，并给出相应的结论，为客户的决策提供必要的帮助和参考。

报告可信度及声明

Mysteel 农产品力求以最详实的信息为客户提供指导与帮助，但对于据此报告做出的任何商业决策可能产生的风险，本机构不承担任何法律责任。

目 录

大蒜市场周度报告.....	- 2 -
第一章 大蒜行情指标回顾.....	- 1 -
第二章 大蒜市场价格回顾.....	- 1 -
2.1 大蒜主产区收购价格分析.....	- 2 -
2.2 大蒜主产区代加工价格分析.....	- 3 -
第三章 大蒜供需格局分析.....	- 4 -
3.1 大蒜供应面分析.....	- 4 -
3.1.1 大蒜种植核心省份种植面积分析.....	- 4 -
3.1.2 中国大蒜主产区周度库存分析.....	- 5 -
3.2 大蒜需求面分析.....	- 6 -
第四章 大蒜成本利润分析.....	- 6 -
第五章 大蒜下游加工产品分析.....	- 7 -
5.1 蒜米市场分析.....	- 7 -
5.2 脱水蒜片市场分析.....	- 8 -
第六章 大蒜相关产品分析.....	- 9 -
6.1 大蒜与小麦价差对比分析.....	- 9 -

6.2 调味品蔬菜价格分析	- 10 -
第七章 大蒜下周市场心态调研	- 10 -
第八章 大蒜后市影响因素分析	- 11 -
第九章 大蒜市场周度预测.....	- 13 -

本周 Mysteel 大蒜收购价格指数在 3.38 元/斤，环比持平。净蒜代售点上货量少，客商刚需补货，拿货积极性尚可。杞县供应端体量维持原有，储存商采购积极性平平。主要成交蒜米料及印尼货。山东兰陵及莱芜蒜头收购结束。预计山东金乡一般混级周均价在 3.30-3.80 元/斤。

第一章 大蒜行情指标回顾

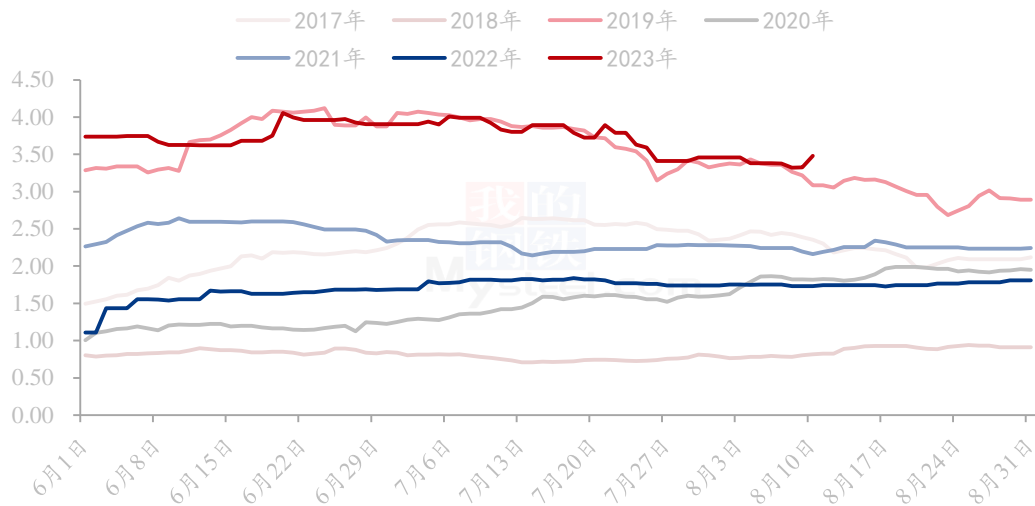
本周行情指标					
类别	产区名称	本周	上周	变化率	备注
供应 (万吨)	山东金乡库存	23.80	27.20	-12.50%	剩余 34.51 万吨
	山东兰陵库存	0.21	0.30	-30.00%	
	山东莱芜库存	2.20	2.65	-16.98%	
	河南杞县库存	4.80	5.20	-7.69%	
	河南中牟库存	0.80	1.00	-20.00%	
	江苏邳州库存	2.70	3.01	-10.30%	
需求 (万吨)	销区交易量 (武汉白沙洲)	40	40	0.00%	
	销区交易量 (河南万邦)	45	45	0.00%	
储存商利润 (老蒜, 元/吨) 6 月后停更	山东金乡利润	3510	3510	0.00%	平均利润: 3082 元/吨 (1.55 元/斤)
	山东兰陵利润	60	60	0.00%	
	山东莱芜利润	4000	4000	0.00%	
	河南杞县利润	3600	3600	0.00%	
	河南中牟利润	3560	3560	0.00%	
	江苏邳州利润	3760	3760	0.00%	
价格 (元/斤)	山东金乡红皮一般混级	3.47	3.44	0.77%	全国六大产区价格涨跌互现
	山东兰陵四六瓣印尼货	3.85	3.87	-0.61%	
	山东莱芜红皮统货	3.85	3.78	1.79%	
	河南杞县红皮印尼货	3.31	3.38	-2.17%	

河南中牟红皮印尼货	3.17	3.18	-0.26%
江苏邳州红皮净蒜 6.5cm	6.66	6.56	1.51%
Mysteel 大蒜价格指数	3.38	3.38	0.00%

第二章 大蒜市场价格回顾

2.1 大蒜主产区收购价格分析

Mysteel 大蒜收购价格指数（单位：元/斤）



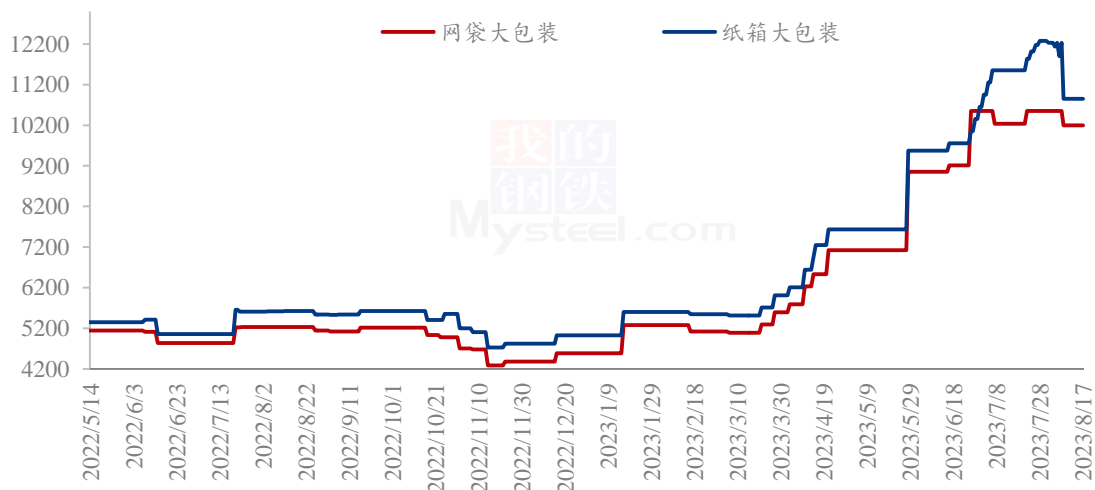
数据来源：钢联数据

图 1 中国大蒜主产区价格统计（单位：元/斤）

本周大蒜收购价格窄幅震荡。Mysteel 大蒜收购价格指数在 3.38 元/斤，环比持平。产区价格方面：金乡红皮杂交大蒜一般混级主流成交价 3.47 元/斤，涨幅为 0.77%；杞县一般印尼主流报价在 3.31 元/斤，跌幅为 2.17%；中牟产区一般印尼主流报价在 3.17 元/斤，跌幅为 0.26%。储存商购销热度平平，补货为主。净蒜代售点上货量少，客商刚需补货，拿货积极性尚可。杞县供应端体量维持原有，储存商采购积极性平平。主要成交蒜米料及印尼货。山东兰陵及莱芜蒜头收购结束。

2.2 大蒜主产区代加工价格分析

山东金乡大蒜代加工企业大蒜出厂价统计（单位：元/吨）



数据来源：钢联数据

图 2 山东金乡大蒜代加工企业大蒜出厂价统计（单位：元/吨）

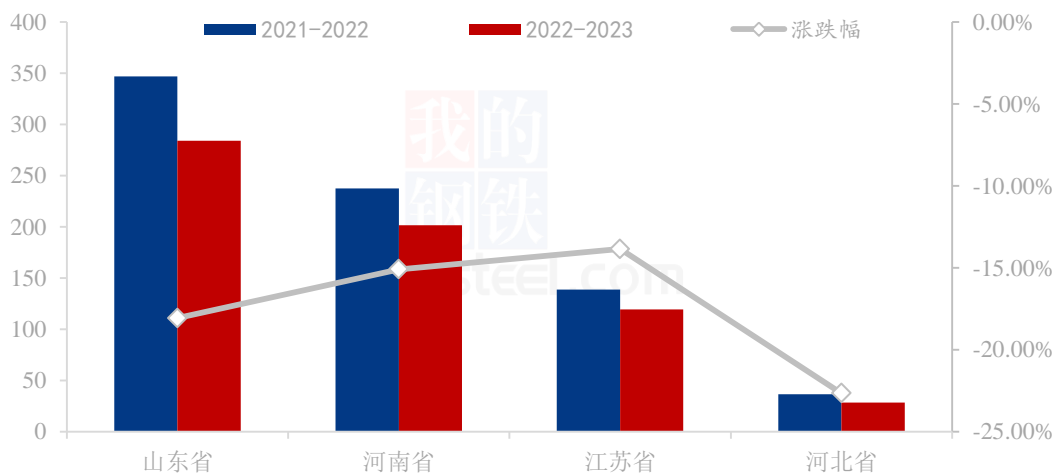
本周大蒜代加工价格偏弱运行，网袋装出厂周均价在 10195 元/吨，较上周下跌 2%；纸箱包装出厂周均价在 10850 元/吨，较上周下跌 6%。包装企业今年新蒜成品率较低。原料价格下跌，令出厂价格随之下滑。

第三章 大蒜供需格局分析

3.1 大蒜供应面分析

3.1.1 大蒜种植核心省份种植面积分析

中国大蒜种植核心省份种植面积数据统计（万亩）



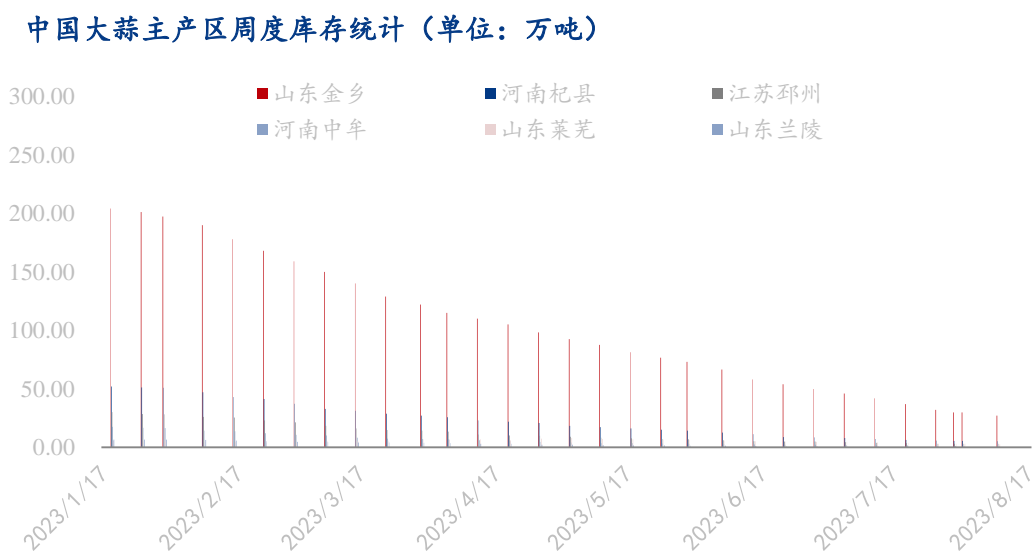
数据来源：钢联数据

图 4 中国大蒜种植核心省份种植面积统计（万亩）

中国大蒜种主产区分布在山东省、河南省、江苏省、河北省四个省份，四省种植面积占全国 50% 以上。其中山东省包含三个大蒜主产区：山东金乡产区、山东苍山产区及山东莱芜产区。

2022 年 10 月新季大蒜种植面积较去年减少。Mysteel 农产品遥感测算 2022-2023 年中国大蒜种植核心省份种植面积数据显示：山东省种植面积为 284.33 万亩，同比减种 18.07%；河南省种植面积为 201.63 万亩，同比减种 15.09%；江苏省种植面积为 119.49 万亩，同比减种 13.85%；河北省种植面积为 28.34 万亩，同比减种 22.65%；全国种植面积为 633.79 万亩，同比减种幅度为 16.59%。

3.1.2 中国大蒜主产区周度库存分析



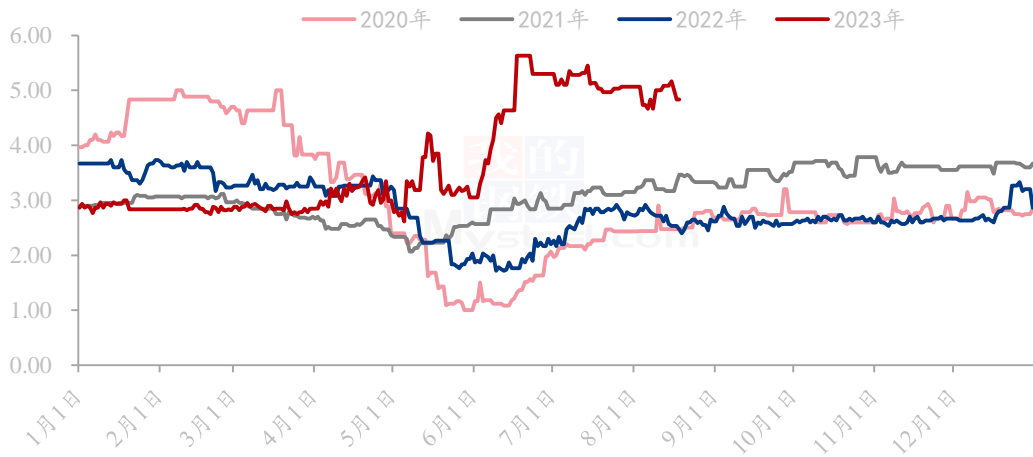
数据来源：钢联数据

图 5 中国大蒜主产区周度库存统计（单位：万吨）

根据 Mysteel 农产品调研得出，截至 2023 年 8 月 17 日，全国大蒜主产区剩余库存在 39.36 万吨。其中山东金乡库存量为 23.8 万吨。河南杞县库存量为 4.80 万吨，江苏邳州库存量为 2.70 万吨，河南中牟库存量为 0.80 吨，山东兰陵库存量为 0.21 万吨，山东莱芜库存量为 2.20 万吨。

3.2 大蒜需求面分析

中国大蒜样本销区批发均价同比统计（单位：元/斤）



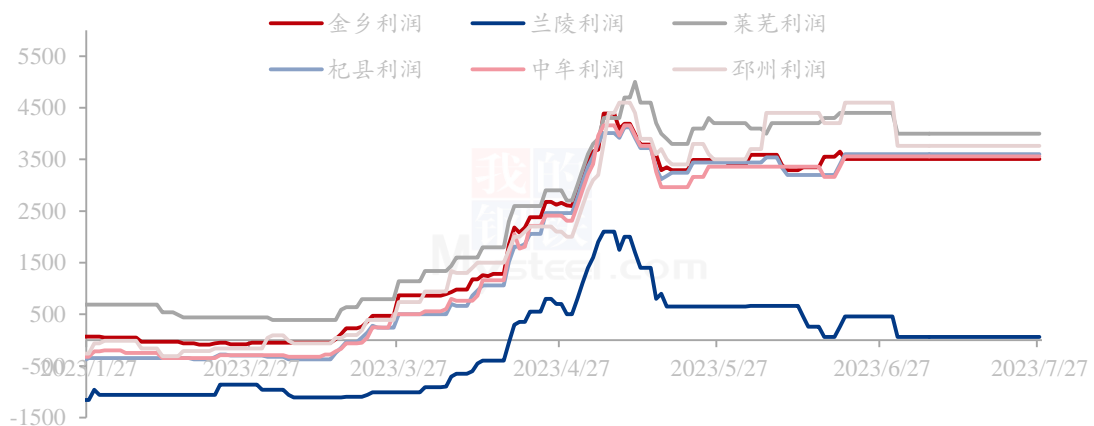
数据来源：钢联数据

图 6 中国大蒜样本销区批发均价同比统计（元/斤）

本周全国大蒜样本销区周均价为 5.01 元/斤，价格环比上涨 0.17 元/斤，涨幅为 3.49%。Mysteel 大蒜销区批发市场样本为山东鲁中蔬菜批发市场、莱西市东庄头蔬菜批发市场、北京新发地销区市场大蒜均价。

第四章 大蒜成本利润分析

全国大蒜主产区储存商综合利润统计（元/吨）



数据来源：钢联数据

图 7 全国大蒜主产区储存商综合利润统计（元/吨）

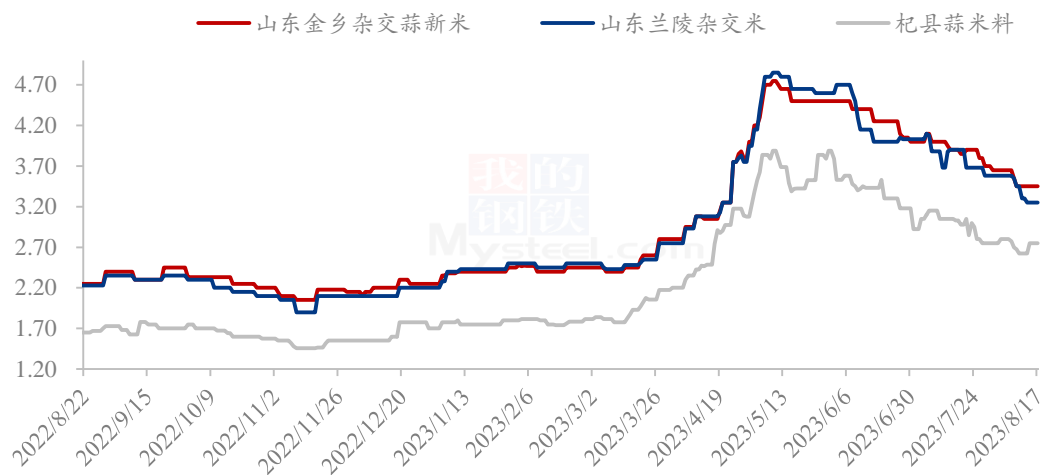
本周库内蒜六大主产区盈利空间较上周持平，老蒜价格 6 月份停止采集。9 月份后更新新季大蒜储存商利润，敬请关注。

（备注：Mysteel 农产品团队对于全国大蒜六大主产区储存商利润进行长期监测，主要追踪规格为：山东金乡杂交红蒜一般混级、河南杞县杂交红蒜普标印尼货、河南中牟县县杂交红蒜普标印尼货、江苏邳州杂交红蒜 6.5cm 净蒜、山东兰陵四六瓣白蒜印尼货以及山东莱芜杂交红蒜统货。）

第五章 大蒜下游加工产品分析

5.1 蒜米市场分析

山东产区蒜米价格统计（单位：元/斤）



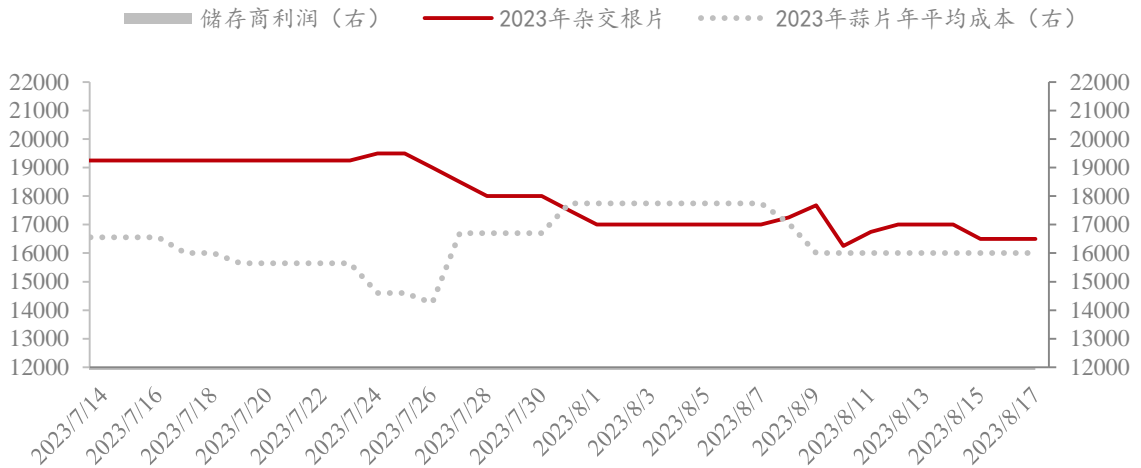
数据来源：钢联数据

图 8 山东产区蒜米价格统计（单位：元/斤）

本周山东产区蒜米价格下跌，蒜米料价格下跌。其中山东金乡杂交新米周均价为 3.45 元/斤，环比下跌 3.59%；山东兰陵杂交新米周均价为 3.26 元/斤，环比跌幅为 7.75%。原料蒜米料周均价在 2.72 元/斤，环比跌幅为 1.69%。整体来看，蒜米行情偏弱。

5.2 脱水蒜片市场分析

山东金乡2023年杂交根片价格及利润统计（单位：元/吨）



数据来源：钢联数据

图 10 山东金乡 2023 年杂交根片价格及利润统计（单位：元/吨）

2023 年杂交根片周均价在 16750 元/吨，当前脱水蒜新蒜价格在 2.00 元/斤，用大蒜生产蒜片为 3.6 斤出一斤蒜片，2023 年脱水蒜成本在 14400 元/吨，山东金乡脱水蒜片加工费在 2000 元/吨，总成本在 16400 元/吨，当前 2023 年杂交根片价格在 16750 元/吨，盈利空间在 350 元/吨。蒜片市场储存商介入力度平平，采购积极性不高。

第六章 大蒜相关产品分析

6.1 大蒜与小麦价差对比分析

大蒜与小麦价差对比统计（单位：元/吨）



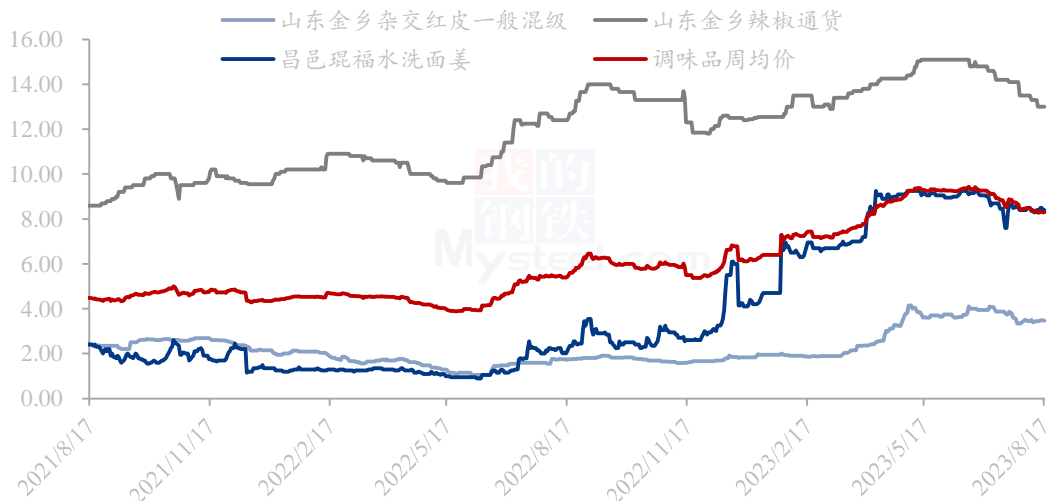
数据来源：钢联数据

图 11 大蒜与小麦价差对比统计（单位：元/吨）

本周大蒜、小麦价格涨跌互现。大蒜周均价为 6753.14 元/吨，环比下跌 0.19%（新蒜）；小麦周均价为 2907.57 元/吨，环比涨幅为 2.35%。价差均价为 3816.14 元/吨，均价较上周跌幅为 3.82%。

6.2 调味品蔬菜价格分析

调味品蔬菜价格统计（单位：元/斤）



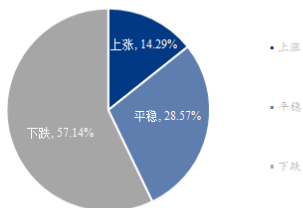
数据来源：钢联数据

图 12 调味品蔬菜价格统计（单位：元/斤）

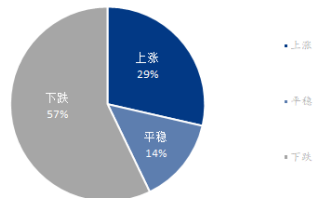
本周调味品蔬菜周均价为 8.31 元/斤，环比跌幅为 1.17%。其中上涨品种为大蒜和大姜。其中，大蒜周均价为 3.47 元/斤，涨幅为 0.77%。大姜周均价为 8.43 元/斤，涨幅为 0.25%。下跌品种为辣椒。辣椒周均价为 13.04 元/斤，跌幅为 2.56%。

第七章 大蒜下周市场心态调研

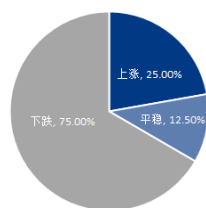
储存商后市心态调研（单位：%）



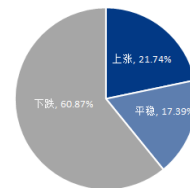
仓储企业后市心态调研（单位：%）



加工企业后市心态调研 (单位: %)



综合心态调研 (单位: %)



数据来源: 钢联数据

图 13 大蒜下周市场心态调研

本周 Mysteel 农产品统计了 29 家样本对下月大蒜市场价格的想法, 储存商调研样本为 7 家, 下周持上涨观点的群体占 14.29%, 持平稳观点的群体占 28.57%, 持下跌观点的群体占 57.14%。

仓储企业调研样本为 7 家, 下周持上涨观点的群体占 28.57%, 持平稳观点的群体占 14.29%, 持下跌观点的群体占 57.14%。

加工企业调研样本为 8 家。下周持上涨观点的群体占 25%, 持平稳观点的群体占 12.50%, 持下跌观点的群体占 75%。

综合来看, 下周持上涨观点的群体占 21.74%, 持平稳观点的群体占 17.39%, 持下跌观点的群体占 60.87%。

第八章 大蒜后市影响因素分析

大蒜后市影响因素分析

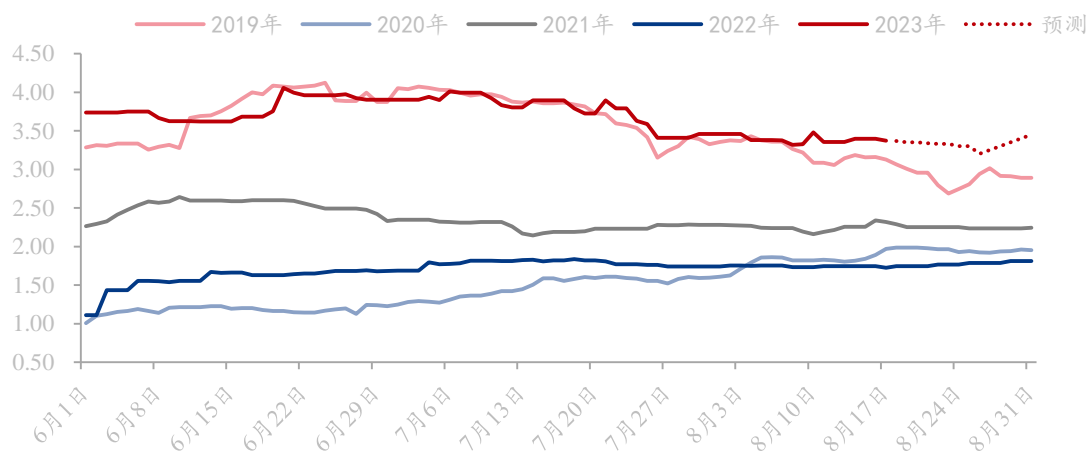


图 14 大蒜价格影响因素分析

影响因素分析			
<p>成交量：本周库内蒜成交量在高价位情况下走货持续放缓。整体属于利空。</p> <p>资金心态：资金心态近期看空心态明显，多数商家对于未来信心不足。整体偏利空。</p> <p>天气：近日天气原因导致大蒜霉变等质量问题凸显，属于利空。</p> <p>储存成本：储存成本金乡产区冷库费用有所调整，金乡库费 220-260 元，河南库费维持在 300 元左右。</p> <p>库存：总库存仍存压力，但仍属于利空。</p> <p>出口：2023 年 6 月中国大蒜总出口量为 13.24 万吨，环比增加 1.43 万吨，涨幅为 10.07%；同比减少 3.56 万吨，降幅为 18.59%，国外减少订单采购量。属于利空。</p> <p>运输：本周走货顺畅，属于利好。</p> <p>需求：外需有所减弱，内需购买力下降导致走货不快，属于利空。</p>			
影响因素及影响力值说明			
5	重大利好	-5	重大利空
4	明显利好	-4	明显利空
3	一般利好	-3	一般利空
2	小幅利好	-2	小幅利空
1	弱势利好	-1	弱势利空
<p>注：以对价格的影响力确定利好利空因素，该因素的影响力指标是通过与市场人士充分沟通后结合市场客观情况进行的综合数值判定。</p>			

第九章 大蒜市场周度预测

大蒜收购价格预测（单位：元/斤）



数据来源：钢联数据

图 15 Mysteel 大蒜出库价格指数预测（单位：元/斤）

当前利好因素主要有：

利好因素：第一：供应端“双减”令价格推升至六年内新高。

第二，金乡冷库费用进一步降低，今年库费下降至 260-280 元，存储成本有所收窄。

第三，2023 年大蒜扩种概率大，蒜种销量或将加大。

第四，新冠疫情后销量预计较疫情前加大，餐饮业复苏后有望带动大蒜走量。但此影响仅限于经济恢复带动，高价位抑制阻力下，销量反之缩小。

第五，当前全球金融环境收紧、通胀高企以及美欧银行业危机拖累经济增长的背景下，中国经济的强劲复苏为亚太和全球经济提供了巨大动力。

利空因素：第一，预计高价位运行下蒜片切片量会减小。市场走量或将因高价减少。粉粒厂家拿货积极性下降。

第二，高价位下加工企业压缩订单量，采购力度缩小。

第三，蒜种价格一路下滑，大型包地户拿货积极性有所下降，后期蒜种消费持续疲弱下或将有部分存入冷库，冷库库存或将进一步增加。

第四，储存商畏高情绪再起，整体库存超预期，部分商家观望或暂停收货。

第五，天气对于今年晒蒜形成重大利空。部分产区在连续阴雨天气情况大，大蒜霉变严重，高价位晾晒出蒜米料及脱水蒜，这令众多晒蒜者苦不堪言。同时，也导致大量次蒜产生，整体大蒜质量下降。

后期预测：Mysteel 农产品预计下周大蒜市场交投活跃度及走货速度关键看市场人气以及储存商介入情况。预计山东金乡一般混级周均价在 3.30-3.80 元/斤。

资讯编辑：朱珊珊 0533-7026113

资讯监督：王涛 0533-7026866

资讯投诉：陈杰 021-26093100