

# 氨基酸市场

## 周度报告

(2022.11.10-2022.11.17)



### Mysteel 农产品

编辑：陈荣

电话：021-26094319

邮箱：[chenrong@mysteel.com](mailto:chenrong@mysteel.com)

传真：021-66896937

---

# 氨基酸市场周度报告

(2022. 11. 10–2022. 11. 17)

## 研究方法及标准

报告中的数据皆为本机构自有的调研数据，我们通过与市场业内人士的电话交流、在线交流、实地调研等方式对报告中数据进行验证和修正，以力求真实的反馈市场情况，并给出相应的结论，为客户的决策提供必要的帮助和参考。

## 报告可信度及声明

Mysteel 农产品力求以最详实的信息为客户提供指导与帮助，但对于据此报告做出的任何商业决策可能产生的风险，本机构不承担任何法律责任。

---

# 目 录

氨基酸市场周度报告 .....	- 2 -
本周核心观点 .....	- 1 -
第一章 本周氨基酸基本面概述 .....	- 1 -
第二章 本周氨基酸价格走势分析 .....	- 2 -
2.1 赖氨酸价格分析 .....	- 2 -
2.2 苏氨酸价格分析 .....	- 3 -
2.3 蛋氨酸价格分析 .....	- 5 -
2.4 色、缬氨酸价格分析 .....	- 5 -
第三章 氨基酸供应分析 .....	- 7 -
第四章 氨基酸需求分析 .....	- 7 -
第五章 相关产品 .....	- 8 -
5.1 玉米市场分析 .....	- 8 -
5.2 生猪市场分析 .....	- 9 -
5.3 肉鸡市场分析 .....	- 10 -
5.4 蛋鸡市场分析 .....	- 11 -
第六章 氨基酸行情展望 .....	- 11 -



## 本周核心观点

本周氨基酸各品种价格呈现涨跌互现，赖氨酸企业报价偏弱，70%赖氨酸多数价格在6.1-6.4元/公斤之间，98.5%赖氨酸在9.2-9.5元/公斤之间，苏氨酸报价在9.3-10.5元/公斤之间，供应端有复产及投产计划，保持关注，本周赖苏市场采购氛围偏弱，抛货现象存在下市场价格有下跌迹象，整体价格呈现小幅下调态势。蛋氨酸国产厂家报价偏强上涨至21-23.5元/公斤，供应端企业发运前期订单为主，部分企业发运困难，贸易市场价格暂稳运行，成交议价进行。色氨酸受豆粕价格持续提振，下游消费缓慢增加，市场价格高位运行为主，部分地区货源依旧紧缺，其他小品种询单积极，市场价格偏强震荡运行。

## 第一章 本周氨基酸基本面概述

	类别	本周	上周	涨跌
价格	70%赖氨酸（元/公斤）	6.5	6.6	-1.52%
	98.5%赖氨酸（元/公斤）	9.6	9.6	0.00%
	苏氨酸（元/公斤）	9.6	9.7	-1.00%
	蛋氨酸（元/公斤）	20.3	20.3	0.00%
	色氨酸（元/公斤）	68	65	4.62%
	缬氨酸（元/公斤）	25	22.5	11.11%
供应	赖氨酸企业开机率	60%	60%	0.00%
	苏氨酸企业开机率	39%	39%	0.00%
	蛋氨酸企业开机率	80%	80%	0.00%
	色氨酸企业开机率	56%	56%	0.00%
需	下游方面	下游多数备货1个半月左右库存。		

求

出口方面

9月苏氨酸出口环比小增，98.5%赖氨酸、蛋氨酸出口下降，蛋氨酸进口增加。

## 第二章 本周氨基酸价格走势分析

国内氨基酸市场价格走势图（单位：元/公斤）



数据来源：钢联数据

图 1 国内氨基酸市场价格走势图

### 2.1 赖氨酸价格分析

表 1 赖氨酸硫酸盐国内市场价格

单位：元/公斤

省份	2022/11/17	2022/11/10	周环比
黑龙江	6.2	6.3	-1.59%
山东	6.2	6.3	-1.59%

广东	6.8	6.9	-1.45%
北京	6.3	6.4	-1.56%
四川	6.8	6.9	-1.45%
南昌	6.6	6.7	-1.49%
上海	6.6	6.7	-1.49%

数据来源：钢联数据

表 2 赖氨酸盐酸盐国内市场价格

单位：元/公斤

省份	2022/11/17	2022/11/10	周环比
黑龙江	9.4	9.5	0.00%
山东	9.3	9.4	0.00%
广东	9.9	9.9	0.00%
北京	9.4	9.5	0.00%
四川	9.9	9.9	0.00%
南昌	9.7	9.8	0.00%
上海	9.7	9.8	0.00%

数据来源：钢联数据

本周企业报价偏弱运行，市场价格 70%赖氨酸调整至 6.2-6.8 元/公斤之间，98.5%赖氨酸调整至 9.3-9.9 元/公斤之间。供应端企业多发运前期订单为主，11 月关注部分企业复产及投产计划，目前仍未投产，整体开机率偏稳运行。需求端下游库存逐渐消耗，国外圣诞备货及国内年关备货即将开始，但多数等待月末企业报

价，本周市场成交偏于清淡，市场价格弱稳运行为主，70%赖氨酸小幅下调。2022年9月中国赖氨酸与赖氨酸盐及酯的出口量约为64254.374吨，环比降幅10.64%，同比降幅18.17%。

## 2.2 苏氨酸价格分析

表3 苏氨酸国内市场价格

单位：元/公斤

省份	2022/11/17	2022/11/10	周环比
山东	9.4	9.5	-1.05%
广东	9.8	10	-2.00%
北京	9.5	9.6	-1.04%
四川	9.8	10	-2.00%
南昌	9.6	9.7	-1.03%
上海	9.6	9.7	-1.03%

本周企业报价震荡运行，市场价格偏弱下调，国内市场价格逐步运行至9.4-9.8元/公斤之间，供应端本周产量稳定运行，部分企业有开机计划，未来供应量或有增加，11月厂家有复产及投产计划，保持关注。需求端下游企业多有合理库存，贸易市场及下游企业多等待月末企业报价，本周市场成交较为一般，抛货现象存在下市场价格小幅下调，关注出口数据和企业投产、复产情况。2022年9月中国苏氨酸出口量36514.817吨，环比增幅11.5%，同比减幅19.86%。



## 2.3 蛋氨酸价格分析

表 4 蛋氨酸国内市场价格

单位：元/公斤

省份	2022/11/17	2022/11/10	周环比
山东	20.2	20.2	0.00%
广东	20.4	20.4	0.00%
北京	20.2	20.2	0.00%
四川	20.5	20.5	0.00%
南昌	20.4	20.4	0.00%
上海	20.4	20.4	0.00%

本周蛋氨酸企业报价较为坚挺，多数运行至 21-23.5 元/公斤之间，市场报价逐渐稳定至 20-20.8 元/公斤之间，国产品牌在 20-20.4 元/公斤之间，进口品牌在 20.4-20.8 元/公斤之间。供应端国内企业正常生产，发运好转，但仍有部分企业受疫情影响发货运输受阻，保持关注。关注 10 月进出口数据，国内市场抵抗上涨下本周市场价格稳定运行，购销氛围一般，短期预计蛋氨酸价格偏稳震荡。2022 年 9 月，我国固体蛋氨酸出口量约为 4838.628 吨，环比减幅 49.21%，同比减幅 38.3%，为今年新低。

## 2.4 色、缬氨酸价格分析

表 5 色、缬氨酸国内市场价格

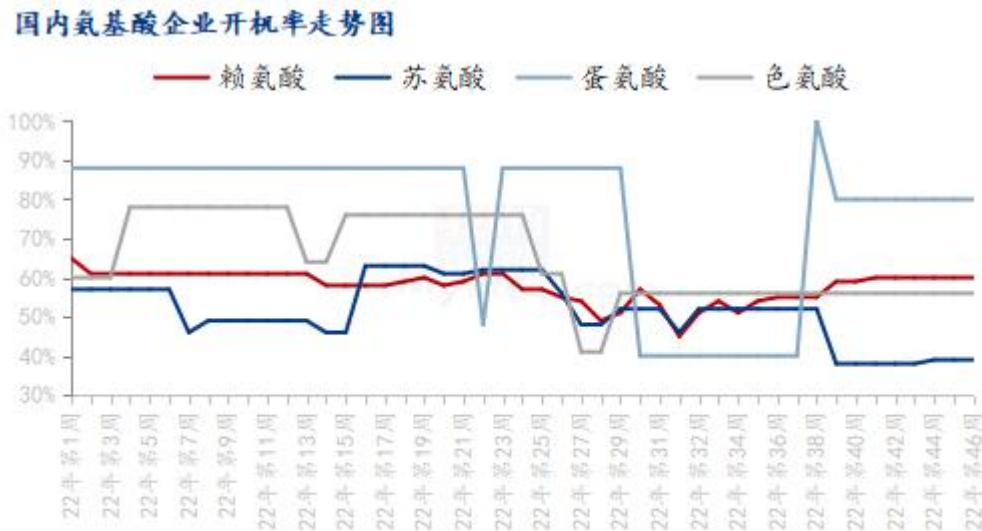
单位：元/公斤

	2022/11/10	2022/11/3	周环比
山东	68	62	9.68%
广东	68	65	4.62%
北京	68	62	9.68%
四川	68	65	4.62%
南昌	68	65	4.62%
上海	68	62	9.68%
国内缬氨酸	25	22.5	11.11%

数据来源：钢联数据

本周色氨酸厂家报价上涨运行在 62-75 元/公斤之间，市场价格上涨运行在 66-68 元/公斤之间，缬氨酸厂家报价暂稳，市场价格涨至 24-26 元/公斤之间。厂家发货也较为困难，近期虽有改善，但国内各地疫情影响，供应趋紧运行，短期下游消费受豆粕提振持续利好，整体市场询单积极，市场多有囤货意愿，市场价格进一步上涨，现货紧缺下短期预计色氨酸及缬氨酸价格偏强震荡运行。猪料方面，市场供需博弈持续，需求端预期缓慢复苏，猪价行情偏强震荡；但供应或仍集中释放，猪价上涨仍将承压。

### 第三章 氨基酸供应分析



数据来源：钢联数据

图 2 国内氨基酸企业开机率走势图

本周国内氨基酸各产品开机稳定运行。截至本周四，赖氨酸开工率 60%，厂家多数正常开工，整体开机率正常运行；苏氨酸开工率为 39%，厂家执行检修计划，个别企业投入生产，但整体开机仍低位运行；蛋氨酸开机率 80%，个别厂家执行检修计划，整体开工稳定运行；色氨酸开工率为 56%，部分企业开机低位，开机率偏低震荡运行。

### 第三章 氨基酸需求分析

产品	下游市场
赖氨酸	下游备货多在 1 个半月左右库存，部分地区小型饲料厂有少量备货需求。国外需求减弱，9 月出口减少，关注 10 月出口数据。
苏氨酸	下游备货多在 1 个半月左右库存，国外需求较弱，8 月出口略增，9 月出口有所改善，保持关注。

蛋氨酸	中小型饲料企业逐渐补库，整体库存1个半月左右。9月蛋氨酸出口环比减少、进口环比增加，关注10月变化。
色氨酸、缬氨酸	豆粕价格高位，整体色氨酸及缬氨酸需求量持续增加，下游询单积极，仍有备货需求。

数据来源：钢联数据

## 第五章 相关产品

### 5.1 玉米市场分析

2020-2022年全国玉米均价走势（元/吨）



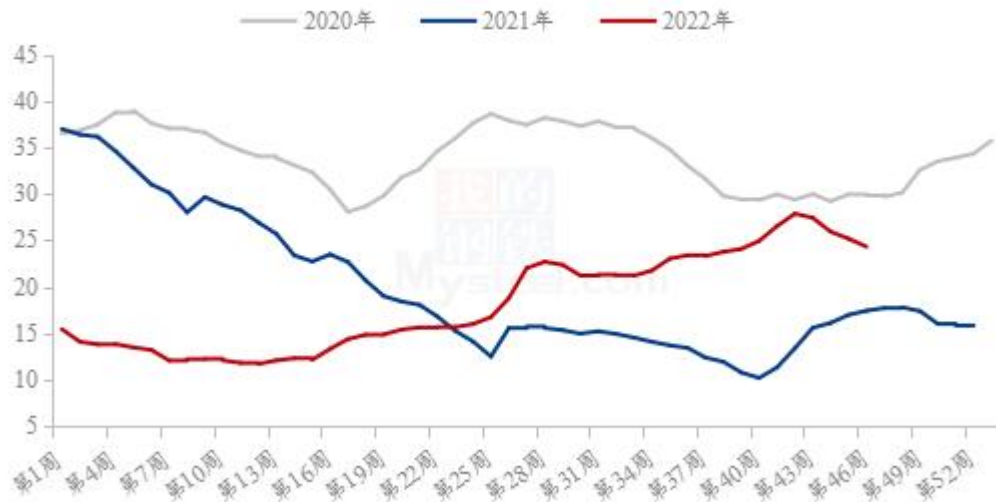
数据来源：钢联数据

图 3 2020-2022 年全国玉米均价走势图

本周全国玉米均价 2879 元/吨，较上周上涨 38 元/吨，涨幅 1.33%。全国玉米市场普遍上涨，下游节前补库需求开始释放，玉米价格受支撑。东北玉米价格表现坚挺，农民挺价惜售情绪强，玉米上量有限，本地深加工企业到货量偏低，频繁提价刺激上量。产区吗，贸易商受订单需求支撑，收购积极性偏高。华北市场玉米价格达到相对高点后，贸易商出货意愿增强，深加工企业厂门到货有所增加，企业涨价趋势放缓。新粮上市后销售节奏提升较慢，下游传统旺季以及阶段性节前补库需求已经开始，供需略有错配，支撑玉米价格持续走高。目前仍要重点关注看基层售粮情况及农民心态。

## 5.2 生猪市场分析

全国外三元生猪出栏均价走势图（元/公斤）



数据来源：钢联数据

图 4 全国外三元生猪出栏均价走势图

本周生猪出栏均价为 24.33 元/公斤，较上周下跌 0.86 元/公斤，环比下跌 3.41%，同比上涨 39.51%。本周猪价涨后回落，当前窄幅震荡运行为主；近期猪价重心连续下调，前期价格高位支撑稍显不足。供应方面来看，目前养殖端产能稳定恢复中，企业淘补节奏较为稳定，叠加二次育肥预期偏高，短期市场供应相对充裕。需求方面来看，新冠疫情影响或逐渐降低，虽近期气温偏高使得腌腊行情推迟，但随着冬季深入，消费窗口将逐步开启，价格走势仍偏强震荡。整体来看，市场供需博弈持续，需求端预期缓慢复苏，猪价行情偏强震荡；但供应或仍集中释放，猪价上涨仍将承压。

### 5.3 肉鸡市场分析

全国白羽肉鸡均价走势图（元/斤）



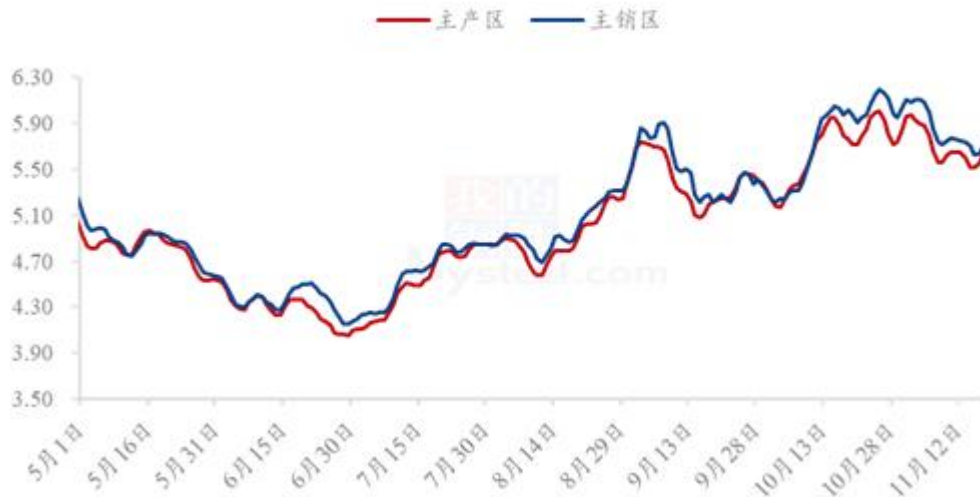
数据来源：钢联数据

图 5 全国白羽肉鸡均价走势图

本周白羽肉鸡价格存在小幅上涨，整体变动有限。周内全国棚前成交均价为 4.73 元/斤，较上周上涨 0.05 元/斤，环比涨幅为 1.07%，同比涨幅为 22.22%。实际上周内毛鸡行情变动有限，山东和东北毛鸡报价仅存在一次小幅上调。上半周辽宁出栏鸡量不均匀，辽南为代表局部缺量明显，山东境内潍坊、临沂同样存在减量的趋势，毛鸡价格出现上涨。下半周辽宁整体鸡量微缺但开工稳定，山东滨州前往河北收鸡，鸡源暂且稳定，临沂、潍坊等地在开工不高的状态下出栏缺口并未扩大，叠加产品端走货变差利空毛鸡，供需博弈下毛鸡价格暂时持稳。总体看周内毛鸡行情平稳运行为主，截至目前并未表现出明显的后续涨跌趋势。

## 5.4 蛋鸡市场分析

全国鸡蛋主产区与主销区价格对比图（元/斤）



数据来源：钢联数据

图6 全国鸡蛋主产区与主销区价格对比图

本周鸡蛋主产区均价 5.59 元/斤，较上周下跌 0.09 元/斤，跌幅 1.59%；主销区均价 5.70 元/斤，较上周下跌 0.14 元/斤，跌幅 2.40%，周内产销区价格先跌后涨。周初双“11”促销活动结束，电商及商超以消化剩余库存为主，终端需求表现疲软，贸易商拿货节奏减缓，蛋价多数下调；周后期局部地区新冠疫情缓解，走货稍有好转，蛋价试探性上涨。综合来看，近期终端需求始终有限，预计下周蛋价仍是震荡走弱。

## 第六章 氨基酸行情展望

**赖氨酸：**本周上游企业多数正常生产发货为主，厂家复产计划执行下预计开机率偏强。厂家报价宽泛运行，预计下周赖氨酸价格偏稳震荡运行。

**苏氨酸：**本周上游企业多数正常生产发货为主，下周复产及投产计划进行下预计小幅提升，国内成交暂时一般，预计下周价格预计偏稳震荡为主。

**蛋氨酸：**本周蛋氨酸厂家报价上涨，市场价格震荡整理，但成交一般，市场需求恢复下预计价格稳定偏强运行。

**色氨酸及缬氨酸：**本周厂家报价偏强，市场价格高位震荡，下游

询单仍积极，询部分地区货源紧缺，豆粕提振需求恢复下预计下周价格偏强运行。

资讯编辑：陈 荣 021-26094319

资讯监督：朱喜安 021-26093675

资讯投诉：陈 杰 021-26093100