

稻米市场

周度报告

(2023.8.24-2023.8.31)



Mysteel 农产品

编辑：岳姝帆

电话：0533-7027156

邮箱：yuesf@mysteel.com

传真：0533-26093064

稻米市场周度报告

(2023. 8. 24–2023. 8. 31)

研究方法及标准

报告中的数据皆为本机构自有的调研数据，我们通过与市场业内人士的电话交流、在线交流、实地调研等方式对报告中数据进行验证和修正，以力求真实的反馈市场情况，并给出相应的结论，为客户的决策提供必要的帮助和参考。

报告可信度及声明

Mysteel 农产品力求以最详实的信息为客户提供指导与帮助，但对于据此报告做出的任何商业决策可能产生的风险，本机构不承担任何法律责任。

目 录

稻米市场周度报告.....	- 2 -
本周核心观点.....	- 1 -
第一章 本周稻米市场主要指标概述.....	- 1 -
1.1 稻谷市场行情分析.....	- 1 -
1.2 大米市场行情分析.....	- 2 -
1.3 销区市场价格行情分析.....	- 3 -
1.4 本周国内期货市场.....	- 3 -
1.5 本周国外期货市场.....	- 4 -
第二章 国内稻米供需格局.....	- 5 -
2.1 全国米厂平均开机率分析.....	- 5 -
2.2 国储拍卖情况.....	- 5 -
第三章 副产品和相关产品情况.....	- 6 -
3.1 副产品行情回顾.....	- 6 -
3.2 相关产品情况回顾.....	- 6 -
第四章 市场心态解读.....	- 7 -
4.1 籼稻市场心态解读.....	- 7 -

4.2 粳稻市场心态解读.....	- 8 -
第五章 大米后市影响因素分析	- 9 -
第六章 稻米市场走势分析预测	- 10 -

本周核心观点

本周稻米市场平稳运行。下游虽有院校开学备货等利好支撑，但对大米带动不及预期，市场依旧处于饱和状态。供应方面，多地新粮尚未上市，米企按需采购库中粮源，接单加工为主。本周最低收购价稻谷拍卖总计成交 130880 吨，总成交 21.75%。

第一章 本周稻米市场主要指标概述

1.1 稻谷市场行情分析

表 1 稻谷到厂报价

单位：元/斤

地区	品种	上周均价	本周均价	涨跌
黑龙江	圆粒粳稻	1.46	1.46	0
	绥粳 18 稻谷	1.82	1.82	0
吉林	超级稻	1.56	1.56	0
辽宁	辽星稻谷	1.63	1.63	0
江苏	普通粳稻	1.48	1.48	0
安徽	丰两优稻谷	1.53	1.53	0
湖南	黄华占稻谷	1.52	1.52	0
湖北	丰两优稻谷	1.42	1.42	0
江西	黄华占稻谷	1.50	1.50	0

数据来源：钢联数据

粳稻产区：本周粳稻市场主流保持稳定，部分品种略有上行。截至本周四（8月31日）北方市场普通粳稻收购到厂主流价格在 1.40-1.55 元/斤，优质稻主

流价格在 2.65-3.00 元/斤，按质论价。

籼稻产区：本周籼稻中稻上市，新陈粮交替，业者按需采购，主流波动不大。截至本周四（8月31日）南方市场晚籼稻主流价格 1.40-1.60 元/斤，香稻到厂价格 1.50-1.80 元/斤，按质论价。

糯稻产区：本周糯稻需求不快，主流稳定。截至本周四（8月31日）黑龙江地区糯稻收购参考价格 1.70-1.76 元/斤；安徽地区糯稻收购主流价格 1.75-1.85 元/斤，局地高价参考 1.95 元/斤，按质论价。

1.2 大米市场行情分析

表 2 大米出厂报价

单位：元/斤

地区	品种	上周均价	本周均价	涨跌
黑龙江	圆粒粳米	1.90	1.90	0
	绥粳 18 米	2.50	2.50	0
吉林	超级稻米	2.10	2.10	0
辽宁	辽星米	2.26	2.26	0
江苏	粳米	1.90	1.90	0
安徽	丰两优米	2.13	2.13	0
湖南	黄华占米	2.10	2.10	0
湖北	丰两优米	1.98	1.98	0
江西	黄华占米	2.10	2.10	0

数据来源：钢联数据

粳米产区：本周粳米受院校开学带动，走量尚可，主流基本稳定。截至本周四（8月31日）北方市场普通粳米主流价格 1.88-2.20 元/斤，优质大米出厂价

格 2.45-3.80 元/斤，按质论价。

籼米产区：本周籼米以质论价，交易氛围清淡。截至本周四（8月31日）南方市场籼米主流价格 1.80-1.93 元/斤，优质米出厂价格 2.00-2.30 元/斤，香米出厂主流价格 2.30-2.90 元/斤。

糯米产区：糯米消费不高，走量平平。截至本周四（8月31日）黑龙江地区糯米出厂主流价格 2.25-2.35 元/斤；安徽地区糯米出厂主流价格 2.40-2.55 元/斤，高价 2.65 元/斤，按质论价。

1.3 销区市场价格行情分析

表 3 部分销区市场大米报价

单位：元/公斤

地区	品种	上周批发价	本周批发价	涨跌
黑龙江	一级晚粳米	5.78	5.78	0
黑龙江	一级粳糯米	5.66	5.66	0
江苏	一级晚粳米	4.68	4.68	0
安徽	一级晚籼米	5.20	5.20	0
江西	一级晚籼米	4.94	4.94	0

数据来源：浙江粮油交易网

本周销区市场主流价格暂无波动。需求端尚未放量，大米走货难有明显提振。经销商刚需采购为主，短时或将延续稳定态势。

1.4 本周国内期货市场

截至 8 月 30 日粳米主力合约收盘价 3670 元/吨，较上周上涨 71 元/吨。（备注：大连商品交易所粳米主力合约当日未开盘情况，延续上一开盘日的收盘价作图）

2022-2023年粳米主力合约收盘走势：元/吨



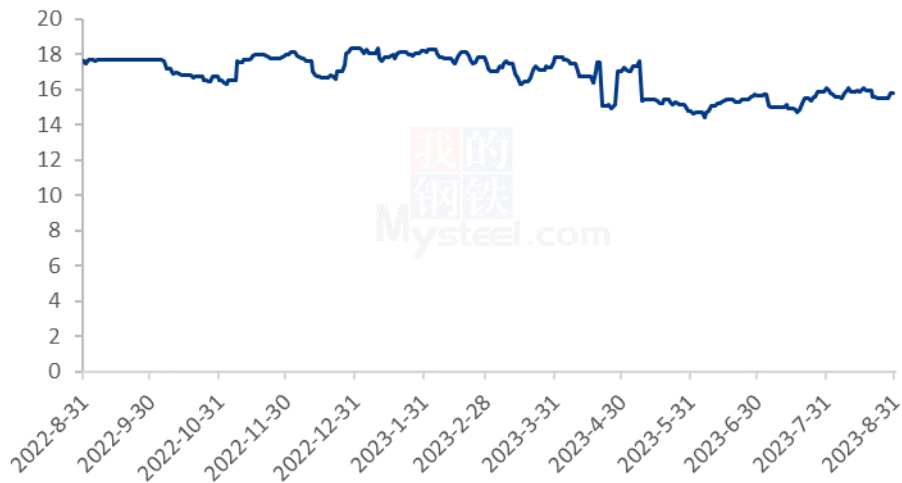
数据来源：钢联数据

图 1 2022-2023 年国内稻谷期货价格走势

1.5 本周国外期货市场

截至 8 月 30 日 CBOT 糙米主力合约收盘价 16.69 美元/英担，较上周上涨 0.895 美元/英担。（备注：当日未开盘情况，延续上一开盘日的收盘价作图）

2022-2023年CBOT糙米价格走势（单位：美元/英担）



数据来源：钢联数据

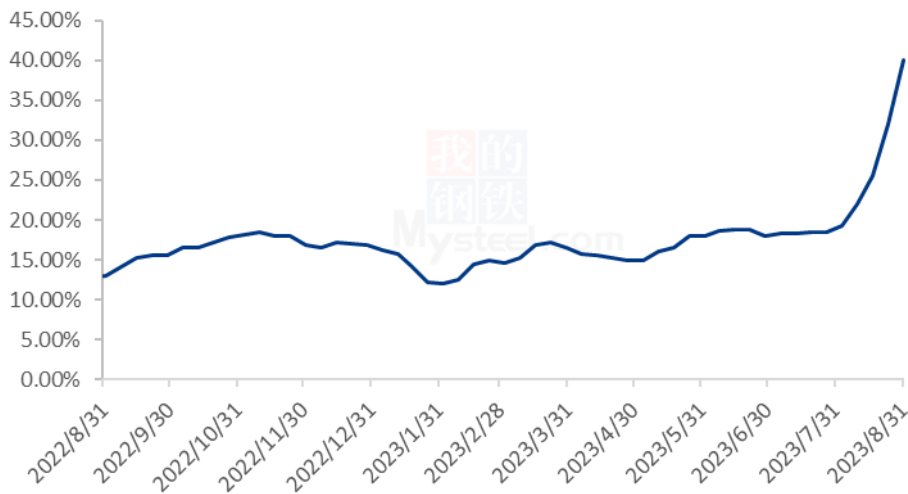
图 2 2022-2023 年 CBOT 糙米价格走势

第二章 国内稻米供需格局

2.1 全国米厂平均开机率分析

本周全国米厂平均开工率 43%，业者开机加工情绪明显放缓，院校开学备货不及预期，米企接单加工，对后市心态谨慎。

2022-2023 年全国米厂平均开机率



数据来源：钢联数据

图 3 2022-2023 年全国大米主产区米厂平均开机率

2.2 国储拍卖情况

表 4 稻谷最低收购价 8 月 29 日 (2019-2022 年) 交易结果

单位：数量：吨；价格：元/吨

品种	交易数量	成交数量	最高价	最低价	均价	成交率
早籼稻	暂停投放	-	-	-	-	-
中晚籼稻	300222	43145	2730	2520	2554.29	14.37%
粳稻	301508	87735	3300	2560	2703.52	29.1%
合计	601730	130880	3300	2520	2654	21.75%

数据来源：国家粮食交易中心

2023 年 8 月 29 日，国储投放中晚籼稻及粳稻共计 601730 吨。中晚籼稻共计投放

300222 吨，成交 43145 吨，最高价 2730 元/吨，最低价 2520 元/吨，成交均价 2554.29 元/吨，成交率 14.37%；粳稻共计投放 301508 吨，成交 87735 吨，最高价 3300 元/吨，最低价 2560 元/吨，成交均价 2703.52 元/吨，成交率 29.1%。总计成交 130880 吨，总成交率 21.75%。

第三章副产品和相关产品情况

3.1 副产品行情回顾

表 5 大米副产品行情回顾

地区	油糠（元/斤）			毛碎米（元/斤）			稻壳/统糠（元/吨）		
	上周	本周	涨跌	上周	本周	涨跌	上周	本周	涨跌
黑龙江	1.20	1.20	0	1.35	1.35	0	300	300	0
吉林	1.20	1.20	0	1.40	1.40	0	360	360	0
辽宁	1.10	1.10	0	1.42	1.42	0	500	500	0
江苏	1.30	1.30	0	1.35	1.35	0	580	480	-100
湖南	1.35	1.35	0	1.40	1.40	0	330	330	0
湖北	1.35	1.35	0	1.40	1.40	0	530	530	0
安徽	1.33	1.33	0	1.43	1.43	0	600	600	0
江西	1.25	1.25	0	1.35	1.35	0	330	330	0

数据来源：钢联数据

全国米企按需开机，下游需求渐趋平稳，局地毛碎米表现坚挺，油糠和稻壳价格承压。截至本周四（8月31日）北方粳油糠主流价格 1.08-1.30 元/斤，低价存 1.05 元/斤；南方粳油糠主流价格 1.25-1.40 元/斤。北方毛碎米主流价格 1.33-1.45 元/斤，南方毛碎米主流价格 1.35-1.45 元/斤。北方稻壳出厂主流价格 300-500 元/吨，南方稻壳出厂主流价格 330-600 元/吨。按质论价，地域间存一定价差。

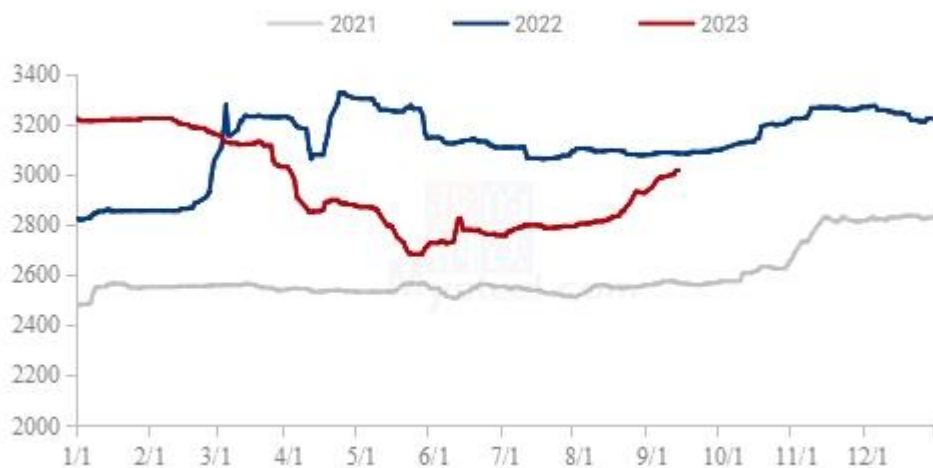
3.2 相关产品情况回顾

截至本周（2023年8月24日-8月31日）全国小麦市场均价在 3002 元/吨，较上周（2023年8月18日-8月24日）2956 元/吨，上涨 46 元/吨，涨幅 1.56%。

本周小麦价格强势上涨，市场购销积极。降雨天气影响企业上量，叠加临近学校开学，需求拉动小麦价格继续上涨。粮商持粮待涨，市场粮源流通稀疏，制粉企业

收购上量不足，不断提价促收。小麦价格重心逐步上移，市场观望氛围浓厚。预计下周小麦价格涨幅有限，关注基层售粮情绪变化及面粉需求情况。

2021年-2023年主产区小麦价格走势图（元/吨）

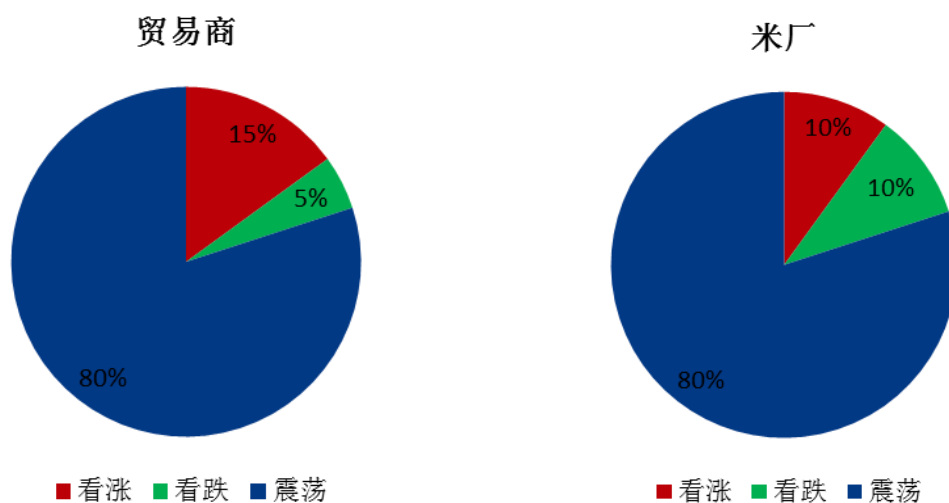


数据来源：钢联数据

图4 小麦主产区市场价格

第四章 市场心态解读

4.1 籼稻市场心态解读



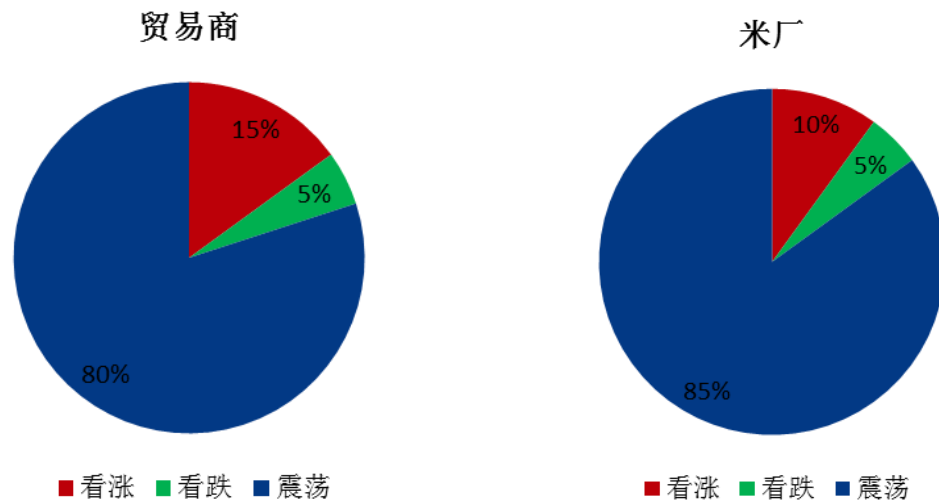
数据来源：钢联数据

图 5 贸易商与米厂心态解读（籼稻）

样本数量：贸易商 10，米厂 10。

本周籼稻谷市场调研得知，业者心态相对平稳，下游备货需求对大米走量提振有限，多数对后市持观望心态。

4.2 粳稻市场心态解读



数据来源：钢联数据

图 6 贸易商与米厂心态解读（粳稻）

样本数量：贸易商 10，米厂 10。

本周粳稻谷市场调研得知，业者心态变化不大，市场主流价格持稳运行，局地品种略有上行，新作大批量上市还有时日，短时或维持主流稳定态势。

第五章 大米后市影响因素分析



图 6 大米后市价格影响因素分析

影响因素分析：

开工：米厂订单匮乏，开工率持续低迷； **产量：**产量平稳；

库存：维持低位，补库意愿偏低； **需求：**终端无利好支撑；

成本：成本高企，对价格支撑明显； **出口：**出口订单稳定；

总结：米厂新单有限，大米走货缓慢，后市价格在成本支撑下稳定为主。

影响因素及影响力值说明

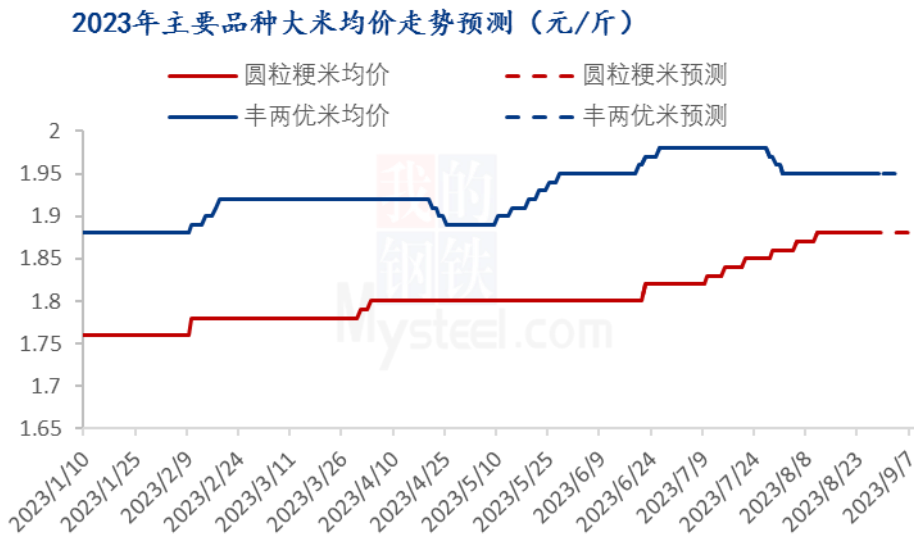
5	重大利好	-5	重大利空
4	明显利好	-4	明显利空
3	一般利好	-3	一般利空
2	小幅利好	-2	小幅利空
1	弱势利好	-1	弱势利空

注：以对价格的影响力确定利好利空因素，该因素的影响力指标是通过与市场人士充分沟通后结合市场客观情况进行的综合数值判定。

第六章 稻米市场走势分析预测

粳米预测：北方市场走量平稳，需求端利好有限，难以形成强力支撑，价格以稳为主。新粮批量上市前，预计延续平稳局面。

籼米预测：南方市场中稻逐渐上量，总体来看，对市场价格影响不大，需求相对平淡，业者观望心态短时依旧较高。



数据来源：钢联数据

图 7 主要品种大米均价走势预测

资讯编辑：岳姝帆 0533-7027156

资讯监督：王涛 0533-7026866

资讯投诉：陈杰 021-26093100