

# 维生素市场

## 周度报告

(2023.8.24-2023.8.31)



### Mysteel 农产品

编辑：阙婷婷

电话：021-26096698

邮箱：quetingting@mysteel.com

# 维生素市场周度报告

(2023. 8. 24-2023. 8. 31)

## 研究方法及标准

报告中的数据皆为本机构自有的调研数据，我们通过与市场业内人士的电话交流、在线交流、实地调研等方式对报告中数据进行验证和修正，以力求真实的反馈市场情况，并给出相应的结论，为客户的决策提供必要的帮助和参考。

## 报告可信度及声明

Mysteel 农产品力求以最详实的信息为客户提供指导与帮助，但对于据此报告做出的任何商业决策可能产生的风险，本机构不承担任何法律责任。

目录

第一章 本周维生素产品价格回顾.....	5
第二章 维生素主要品类价格分析.....	6
2.1 维生素 A 价格走势.....	6
2.2 维生素 E 价格走势.....	6
2.3 维生素 C 价格走势.....	7
2.4 维生素 D3 价格走势.....	8
2.5 泛酸钙价格走势.....	8
2.6 维生素 B1 价格走势.....	9
2.7 维生素 B2 价格走势.....	10
2.8 维生素 B6 价格走势.....	10
2.9 维生素 B12 价格走势.....	11
第三章 维生素其他品类分析.....	12
3.1 维生素 K3 价格走势.....	12
3.2 叶酸价格走势.....	12
3.3 生物素价格走势.....	13
3.4 烟酰胺价格走势.....	14
3.5 肌醇价格走势.....	14
3.6 烟酸价格走势.....	15
3.6 氯化胆碱价格走势.....	15

第四章 关联产品行情分析.....	16
4.1 玉米市场行情分析.....	16
4.2 下游生猪市场行情分析.....	- 0 -
4.3 下游禽业肉鸡行情分析.....	- 0 -
第五章 维生素产品下周行情展望.....	- 1 -

## 本周核心观点

维生素本周市场整体相对平稳运行，多数维生素仍处价格弱势，下游需求偏弱，采购意向有限，刚需少量补货为主，整体询单略显冷清，大部分品类交投寡淡；目前维生素E市场价格较为坚挺，其他品类价格都弱稳运行，VB2、泛酸钙市场价格略弱；泛酸钙虽然一直以来主流工厂报价坚挺，供货也一度紧张，但近两年新厂家层出不穷，部分老厂家产能也在不断放大，市场信心略有不足，当前国内市场价RMB92-95/KG。VB2市场观望为主，主流厂家调整报价但均无货暂未签单，执行前期订单为主，维生素终端客户维持按需少量采购，市场价格持续低位震荡，继续关注价格波动及发货情况厂家最新动态：

### 厂家动态：

据市场消息了解，8月30日，新和成工厂维生素B6报价145元/kg；8月28日，江西天新药业恢复维生素B6饲料级报价，对外报价上调至145元/KG；7月12日，受上游原料价格上涨影响，山东丰银饲料级50%氯化胆碱价格上调至4.1元/kg，60%氯化胆碱价格上调至4.6元/kg。7月13日，受原料价格上涨影响，辽宁中信生物上调50%氯化胆碱报价为4.4元/kg。7月13日安徽泰格生物饲料级维生素B6上调报价150元/kg。广济药业饲料级80%维生素B2价格即日（7月4日）起调整为160元/公斤。海嘉诺7月5日起饲料级维生素B2(80%)上调报价162元/公斤。6月15日，天新药业饲料级维生素B6和饲料级叶酸停报停签。海嘉诺和恩贝受成本供需影响，VB2价格均有调整，海嘉诺调整报价153元/公斤，恩贝调整报价155元/公斤，因百草枯持续低迷，量价齐下，原材料供应严重不足，6月6日瑞邦生物宣布暂停烟酰胺生产，停止报价。6月6日，梅花生物上调80%维生素B2报价为150元/kg。北沙制药维生素E生产线计划于6月底开始停产检修，持续至8月中旬，预计停产检修持续6~7周。新和成山东维生素B6工厂计划从六月中旬开始停产检修，检修时间预计10周左右。

## 第一章 本周维生素产品价格回顾

表 1 全国维生素市场产品价格表

单位：元/公斤

品类	含量	8月24日	8月31日	涨跌	周环比
VA	99%	81.5	81.5	0	0.00%
VE	50%	69.5	69.5	0	0.00%
VD3	99%	58.5	57.5	-1	-1.71%
泛酸钙	98%	84	77.5	-6.5	-7.74%
VB1	99%	108	108	0	0.00%
VB2	80%	119	104	-15	-12.61%
VB2	98%	372.5	362.5	-10	-2.68%
VB6	98%	142	140	-2	-1.41%
VB12	1%	94.5	94.5	0	0.00%
MSBVK3	96%	71.5	71	-0.5	-0.70%
MNBVK3	96%	83.5	83.5	0	0.00%
VC原粉	99%	19	19	0	0.00%
叶酸	98%	194	194	0	0.00%
生物素	2%	39	38.5	-0.5	-1.28%
烟酰胺	99%	46.5	46.5	0	0.00%
肌醇	98%	132.5	131	-1.5	-1.13%
烟酸	99%	46.5	46.5	0	0.00%
氯化胆碱	50%	4.2	4.4	0.2	4.76%

价格回顾：截至发稿日，本周全国维生素市场整体价格弱稳运行，部分品类价格小幅震荡调整，询单一般，终端按需适量补货，实单交投仍旧清淡。

数据来源：钢联数据

## 第二章 维生素主要品类价格分析

### 2.1 维生素 A 价格走势

据 Mysteel 对全国维生素市场价格调查，本周维生素 AVA500 市场价格 80-83 元/kg，采购需求持续偏弱，市场报价基本维持平稳，根据品牌、日期不同，局部价格略低。欧洲 VA1000 市场报价 20.00-24.00 欧元/kg。5 月 23 日，浙江医药维生素 A 报价 90 元/kg。



图 1 2023 年维生素 A 价格走势

数据来源：钢联数据

### 2.2 维生素 E 价格走势

本周国内维生素 E 市场报价 68-71 元/kg，下游需求一般，终端适量补货，市场价格平稳偏弱，根据品牌、日期不同，局部有低价货源。欧洲市场贸易商报价 6.80-7.30 欧元/kg。5 月 30 日，北沙制药维生素 E 生产线计划 6 月底开始进行时长 6-7 周的停产检修。5 月 23 日，浙江医药维生素 E 报价 76 元/kg。5 月 15 日，新和成山东维生素 E 工厂计划六月中旬开始进行为期 10 周的停产检修。7 月 21 日，新和成维生素 E 出口美元报价上调 20%。



图 2 2021-2023 年维生素 E 价格走势图

数据来源：钢联数据

### 2.3 维生素 C 价格走势

本周 VC 原粉国内市场报价 18-19.5 元/kg，价格平稳，下游需求一般，终端适量补货，部分品牌略低一些。



图 3 2021-2023 年维生素 C 价格走势图

数据来源：钢联数据

## 2.4 维生素 D3 价格走势

本周国内维生素 D3 国内市场主流价格为 56-59 元/kg，欧洲市场报价为 7.20-7.50 欧元/kg。市场需求一般，上游挺价意愿较强，经销渠道出货积极，价格平稳运行。



图 4 2021-2023 年维生素 D3 价格走势图

数据来源：钢联数据

## 2.5 泛酸钙价格走势

本周国内泛酸钙市场主流价格在 75-80 元/kg，上游工厂挺价意愿强烈，下游需求一般，市场价格偏弱运行，实单议价。欧洲市场主流报价 13.25-13.75 欧元/kg。7月25日，华辰生物计划进行为期4-6周的停产检修，泛酸钙最新报价110元/kg，13.5美元/kg。





图 5 2021-2023 年泛酸钙价格走势图

数据来源：钢联数据

## 2.6 维生素 B1 价格走势

本周国内维生素 B1（80%）市场报价在 106-110 元/kg，欧洲市场报价 13.85-14.50 欧元/kg。下游需求较弱，上游工厂挺价意愿较强，市场观望为主，市场询单较为平淡，价格平稳略强，天新药业计划于 7 月 1 日开始，进行为期 8-10 周的夏季停产检修。4 月 21 日，受维生素 B1 主要原材料价格上涨影响，兄弟科技硝酸 B1 报价 120 元/kg，盐酸 B1 报价 150 元/kg。



图 6 2021-2023 年维生素 B1 价格走势

数据来源：钢联数据

### 2.7 维生素 B2 价格走势

本周国内 VB2(80%)市场价格 98-110 元/kg，欧洲市场价格 15.00-16.00 欧元/kg，VB2(98%)市场价格 350-375 元/kg。市场询单活跃，上游工厂挺价意愿强烈，贸易渠道报价相对坚挺，观望情绪较浓，成交一般，根据品牌、日期不同，局部价格略低。7月4日，广济药业饲料级 80%维生素 B2 价格上调至 160 元/KG。7月5日，海嘉诺饲料级 80%维生素 B2 价格上调至 162 元/kg。7月7日，山东丰银饲料级 80%维生素 B2 价格上调至 165 元/kg。6月13日，海嘉诺上调 80%维生素 B2 报价为 153 元/kg。6月13日，山东恩贝丰银调整报价 155 元/kg。6月6日，梅花生物上调 80%维生素 B2 报价为 150 元/kg。



图 7 2021-2023 年维生素 B2 (80%) 价格走势

数据来源：钢联数据

### 2.8 维生素 B6 价格走势

本周国内市场主流报价 138-142 元/kg，价格暂时企稳。市场需求一般，价格较上小幅上调。6月15日，天新药业饲料级 VB6 停报停签。



图 8 2021-2023 年维生素 B6 价格走势图

数据来源：钢联数据

## 2.9 维生素 B12 价格走势

本周国内市场主流报价 93-96 元/kg，整体价格基本平稳，市场需求一般，价格较上周平稳运行。



图 9 2021-2023 年维生素 B12 价格走势图

数据来源：钢联数据

## 第三章 维生素其他品类分析

### 3.1 维生素 K3 价格走势

本周国内维生素 K3（MSB）市场主流价格在 69-73 元/kg，MNB 市场价格在 82-85 元/kg。下游需求一般，下游需求一般，上游工厂发货正常，市场价格基本维持平稳，实单议价成交为主。



图 10 2021-2023 年维生素 K3 价格走势

数据来源：钢联数据

### 3.2 叶酸价格走势

本周国内市场主流报价 192-196 元/kg，叶酸目前总体需求不旺，市场成交一般，价格平稳。6月15日，天新药业饲料级叶酸停报停签。



图 11 2021-2023 年叶酸价格走势走势图

数据来源：钢联数据

### 3.3 生物素价格走势

本周国内 2%生物素市场价格在 37-40 元/kg，市场询单一般，交投价格平稳偏弱，部分价格略低，欧洲 2%生物素报价 3.90-4.10 欧元/kg。



图 12 2021-2023 年生物素价格走势走势图

数据来源：钢联数据

### 3.4 烟酰胺价格走势

本周国内市场主流报价 45-48 元/kg，价格较为平稳，市场询单一般，交投价格平稳偏弱，部分价格略低。



图 13 2021-2023 年烟酰胺价格走势图

数据来源：钢联数据

### 3.5 肌醇价格走势

本周国内肌醇主流厂家提高报价至 122-140 元/kg，市场需求较弱，后期需关注工厂生产和发货情况。



图 14 2021-2023 年肌醇价格走势图

数据来源：钢联数据

### 3.6 烟酸价格走势

本周国内市场主流报价 45-48 元/kg，市场成交较为平稳，市场询单一般，交投价格平稳偏弱，部分价格略低。



图 15 2021-2023 年烟酸价格走势图

数据来源：钢联数据

### 3.6 氯化胆碱价格走势

本周国内氯化胆碱市场价格 4.3-4.5 元/kg。胆碱，受原料三甲胺价格小幅波动，胆碱工厂报价动态调整，后续主要关注其原料端三甲胺及环氧乙烷变化情况。7月12日，受上游原料价格上涨影响，山东丰银饲料级 50%氯化胆碱价格上调至 4.1 元/kg，60%氯化胆碱价格上调至 4.6 元/kg。7月13日，受原料价格上涨影响，辽宁中信生物上调 50%氯化胆碱报价为 4.4 元/kg。



图 16 2021-2023 年氯化胆碱价格走势图

数据来源：钢联数据

## 第四章 关联产品行情分析

### 4.1 玉米市场行情分析

本周全国玉米均价为 2923 元/吨，周环比上涨 0.41%，整体偏强运行，周末华北价格略显弱势。东北产区优质玉米供应趋紧，贸易商销售心态坚挺，控量出货。下游仍存在部分采购需求，优质粮源价格上涨。周初华北普遍迎来降雨天气，深加工企业门前到货量维持低位，春玉米产量同比减少，企业收购价格连续上调，周末物流好转和东北到货补充，企业收购价格回落。销区玉米市场渠道库存低位，现货替代品少，价格跟随产区偏强运行。下周国内新季秋粮零星上市，地区间供需格局分化，预计玉米价格走势不一，东北及南方销区价格高位运行，华北价格重心偏弱。



2021-2023年全国玉米均价走势（元/吨）

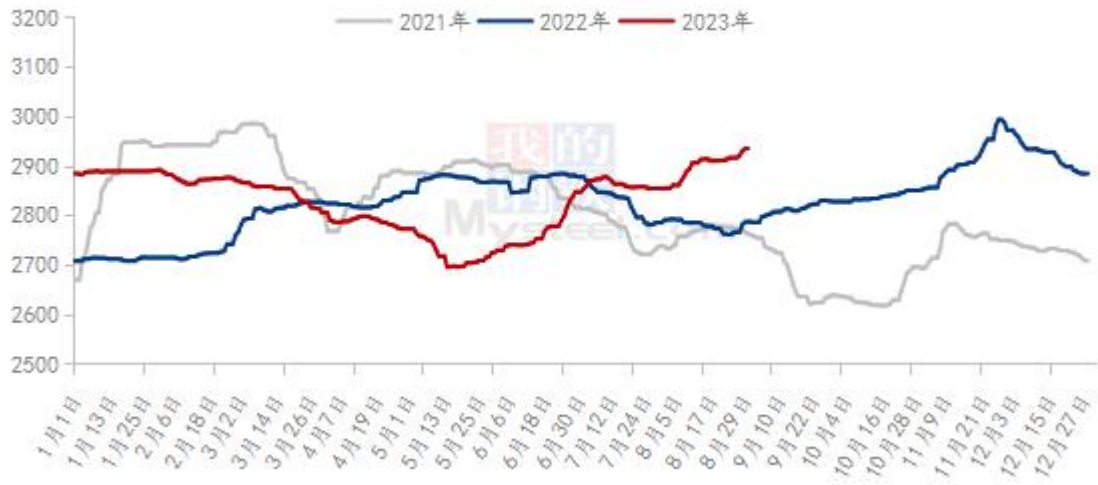


图 17 2021-2023 年全国玉米均价走势图

数据来源：钢联数据

## 4.2 下游生猪市场行情分析

本周生猪出栏均价在 17.03 元/公斤，较上周上涨 0.02 元/公斤，环比上涨 0.12%，同比下跌 26.09%。本周猪价窄幅震荡，行情波动有限，周度重心略显偏强。供应方面来看，月末规模场计划接近尾声，出栏节奏基本收尾阶段，社会场养户出栏积极性一般，观望态势居多，当前市场猪源供给压力一般。需求方面来看，虽因开学有所好转，不过终端走货提升有限，暂无明显利好支撑，刚需预期兑现仍待时日，行情支撑力度不足。整体来看，供需仍处阶段性博弈僵持，情绪端暂无明显调整，整体行情涨跌动力有限，近期猪价走势暂稳过渡，预计行情窄幅震荡盘整。

全国外三元生猪出栏均价走势图（元/公斤）

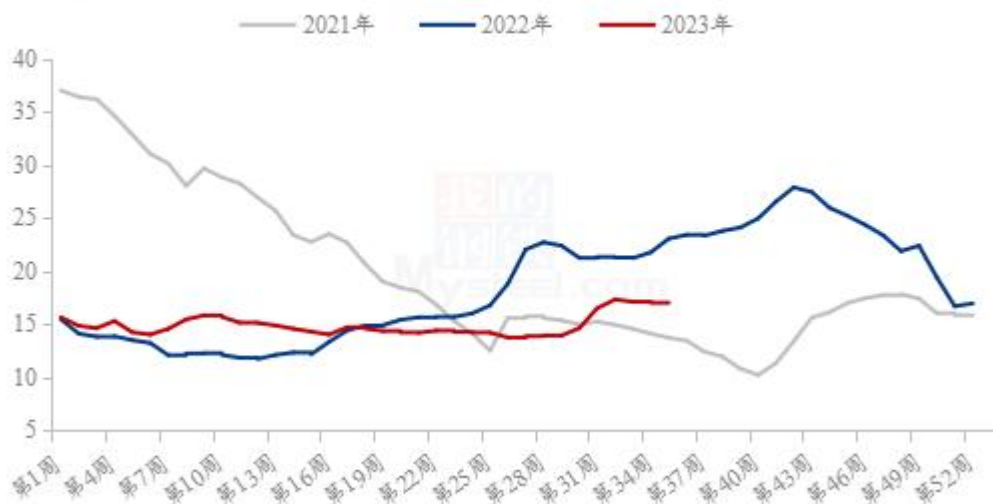


图 18 全国外三元生猪出栏均价走势图

数据来源：钢联数据

## 4.3 下游禽业肉鸡行情分析

本周白羽肉鸡价格先稳后跌，下半周快速逼近年内低点，周内全国棚前成交均价为 4.07 元/斤，环比跌幅为 4.24%，同比跌幅为 0.97%。上半周毛鸡行情持稳为主，由于毛鸡价格开始跌至养殖成本线以下，养殖端有压栏惜售情绪，市场上不时有看涨的声音传出；下半周，前期的压栏毛鸡开始出栏，尤其是滨州和河北产区为代表，市场鸡源计划充裕，叠加了产品走货低迷、价格持续下跌，供需利空下毛鸡价格开始加

速下滑，报价跌至了 3.90 元/斤的年内低位，快速逼近 3.80 元/斤的本年低点。东北地区月底前持续计划充裕，连续跟跌为主。周尾，由于毛鸡价格跌势较快，已经跌至了山东合同保底价以下，且养殖端开始出现明显的退计划情况，整体跌势稍缓。

(2022年-2023年) 全国白羽肉鸡均价走势图 (元/斤)

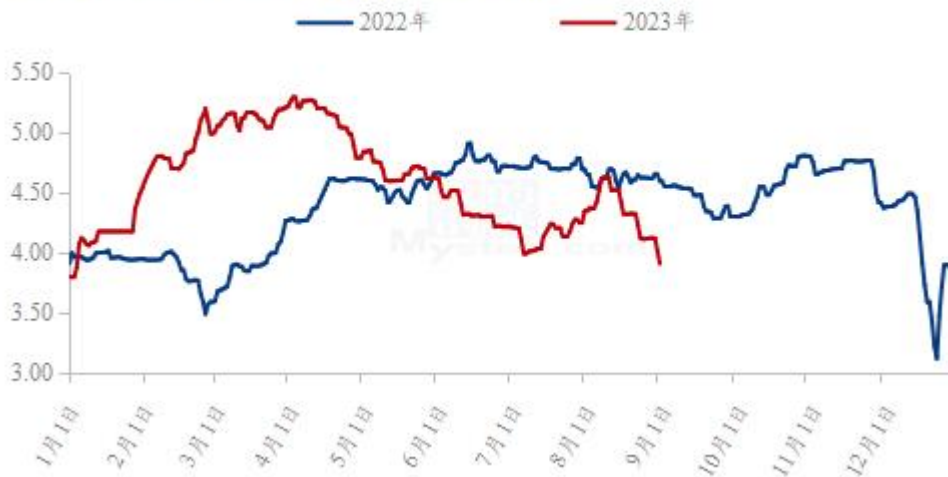


图 19 全国白羽肉鸡均价走势图

数据来源：钢联数据

## 第五章 维生素产品下周行情展望

维生素市场目前多数品类价格维持弱稳运行，部分品类价格小幅震荡调整，市场观望气氛浓郁，终端客户维持按需少量采购，预计维生素市场整体持稳，小幅调整为主，市场需求仍旧偏弱，终端按需少量采买，整体询单氛围平静，大部分品类交投寡淡；维生素E市场价格坚挺，VB2、泛酸钙市场价格略弱；泛酸钙虽然一直以来主流工厂报价坚挺，供货也一度紧张，但近两年新厂家层出不穷，部分老厂家产能也在不断放大，市场信心略有不足，当前国内市场价RMB92-95/KG，后期需关注工厂生产和发货情况，欧洲市场大部分维生素品种仍旧处于弱勢。



免责声明:

Mysteel 力求使用准确的数据信息，客观公正地表达内容及观点，但这并不构成对客户的直接决策建议，客户不应以此取代自己的独立判断，客户应该十分清楚，其据此做出的任何决策与 Mysteel 及其员工无关。报告中的信息均来源于公开资料及本公司合法获得的相关资料，Mysteel 不确定客户收到本报告时相关信息是否已发生变更，报告中的内容和意见仅供参考，在任何情况

下, Mysteel 对客户及其员工对使用本报告及内容所引发的任何直接或间接损失概不负责, 任何形式的分享收益或者分担损失的书面或口头承诺均为无效, Mysteel 及员工亦不为客户因使用本报告或报告所载内容引起的任何损失承担任何责任。

资讯编辑: 阙婷婷 021-26096698

资讯监督: 朱喜安 021-26093675

资讯投诉: 陈 杰 021-26093100